



Бекітемін
Мектеп директоры
Нысанбаева Ж.Г.
2024 ж.

Келісілді
директордың ОІЖ орынбасары
Ұзақбай Г.Ж.
« 29 » 08 2024 ж.

Қаралды
ӘБ отырысының
№1 хаттамасы
« 29 » 08 2024 ж.

Мектепалды сыныбының **Тәрбиелеу-білім беру процесінің циклограммасы**

Сынып жетекшісі : Алдашева Зерегул Исламқызы

2024-2025 оқу жылы

Мектепалды О «а» сыныбының күн тәртібі

Күн тәртібінің бөліктері	Уақыты (сағат, минуты)
«Сәлеметсіздер ме, балалар!» Танертенгілік қабылдау	13:40-13:45
Танертенгі жаттығу	13:45-13:50
«Ойнайық та, ойлайық» Ұйымдастырылған іс-әрекеті	13:50-13:55
I. Ұйымдастырылған іс-әрекеті	14:00-14:25
Үзіліс уақыты	14:25-14:35
II. Ұйымдастырылған іс-әрекеті	14:35-15:00
Үзіліс уақыты «Күй күмбірі»	15:00-15:15
III. Ұйымдастырылған іс-әрекеті	15:15-15:40
Үзіліс уақыты	15:40-15:50
IV. Ұйымдастырылған іс-әрекеті	15:50- 16:15
Серуенге дайындық	16:15 -16:25
Серуен	16:30-17:15
Балалармен жеке жұмыс	17:15 -17:30
Балалардың дербес әрекеті (аз қимылды, үстел үсті ойындары, бейнелеу әрекеті, кітаптарды қарау және басқалар)	17: 30-17:40
Балаларды үйге қайтару	17:45-17:55

Мектепалды О «А» сыныбы

Жоспардың құрылу кезеңі 02-06 қыркүйек 2024-2025 оқу жылы

Күн тәртібі	Дүйсенбі 02.09	Сейсенбі 03.09	Сәрсенбі 04.09	Бейсенбі 05.09	Жұма 06.09
«Бір тұтас тәрбие» бағдарламасы аясында 1. « Еңбекқорлық және кәсіби біліктілік » айы «Апта дәйексөздері»- Балаға берілген бірінші тәрбие ата-анасын, туысын, жолдасын сыйлауға үйретуден басталады. Ыбырай Алтынсарин					
Балаларды қабылдау	Балаларды көтеріңкі көңіл-күймен қарсы алу. Балалар үшін жайлы жағдай жасау. Балаларға тәрбиешінің толық аты - жөнін атап сәлемдесуді үйрету. Баланың бүгінгі көңіл күйі, оны не қызықтыратыны туралы сұрау, баланы жеке пікірін білдіруге тарту, бүгінгі ауа райы туралы балалардың ойын білу				
Ата-аналармен немесе баланың басқа заңды өкілдерімен кеңес , әңгімелесу	Ата-аналармен әңгіме: Балалардың тазалығы жөнінде кеңес беру	Ата-аналармен әңгіме: Ата-аналарға балаларын ертеңгілік жаттығуға үлгертіп алып келулерін ескерту.	Ата-аналармен әңгіме: Балалардың жетістік пен дәрежесі үшін емес, сол қалпында сөзсіз қабылдап жақсы көретініңізді сездіріңіз.	Ата-аналармен әңгіме: Ата-аналарға балаларды тамақтарын тауысып жеуге үйретулерін ескерту.	Ата-аналармен әңгіме: Ата-аналарға балаларды тамақтарын тауысып жеуге үйретулерін ескерту
Балалардың дербес әрекеті (аз қимылды ойындар, үстел үсті ойындары, бейнелеу іс-әрекеті, кітаптарды қарау және басқалар)	«Менің Қазақстаным» Ән ұран орындау Мақсаты: рухани-патриоттық сезімге тәрбиелеу Ұлттық құндылықты қалыптастыру «Ұлттық ойын-ұлт қазынасы» «Асық ату» ойыны «Бір тұтас тәрбие жоспары»	«Ұлттық ойын-ұлт қазынасы» Ұлттық құндылықты қалыптастыру «Тоғыз құмалақ» ойыны «Бір тұтас тәрбие жоспары»	«Ұлттық ойын-ұлт қазынасы» Ұлттық құндылықты қалыптастыру «Бес тас» ойыны «Бір тұтас тәрбие жоспары»	«Ұлттық ойын-ұлт қазынасы» Ұлттық құндылықты қалыптастыру «Қамшы» ойыны «Бір тұтас тәрбие жоспары»	«Ұлттық ойын-ұлт қазынасы» Ұлттық құндылықты қалыптастыру «Ақ серек,көк серек» ойыны «Бір тұтас тәрбие жоспары»
Ертеңгілік жаттығу	Таңғы жаттығу кешені № 1				
Ұйымдастырылған іс-әрекетке дайындық (бұдан әрі-ҮІӨ)	Жылулық сәті: Апам мені «Айым»-дейді, Мен мұнайсам,уайым жейді. Апам мені «Күнім»-дейді, Мен қуансам күлім -дейді.	Жылулық сәті: Қуанамыз күлеміз, Бар әлемде сүйеміз. Қол ұстасып, қуанып, Достарымен бір жүреміз.	Жылулық сәті: Шақырамын сендерді Жолдастарым кел бері Толтырайық шаттыққа, Дөгеленген шеңберді.	Жылулық сәті: Бақыт толы шеңберге, Шаттық толы шеңберге, Қол ұстасып келдік біз, Жан достарымыз енді біз.	Жылулық сәті: Достар бері келіндер, Қолдарыңды беріндер. Шаттық толы шеңберге Қуанышпен еніңдер.
Мектепке дейінгі ұйым	1 - ұйымдастырылған іс-әрекет				

<p>кестесі бойынша ҮІӨ</p>	<p>Сөйлеуді дамыту Мектептегі алғашқы күн Міндеті : Ана тіліндегі дауысты және айтылуы және дыбысталуы ұқсас дауыссыз бп, г-ғ, к-қ, ж-ш, з-с, н-ң, р-л дыбыстарды дұрыс, анық айтуды үйрету</p> <p>Ба-ба-ба – бала. Бо-бо-бо – бота Бө-бө-бө – бөрік. Табыл – дабыл. Бақа – бақбақ «П» дыбысының буын ішінде кездесетін сөздерге мысал келтіреді: Па-па-па – парта. Жа-па-лақ – жал-пақ. Па-рақ – жа-пы-рақ. балаларға «бала», «парта», «бақа», «бақбақ» сөздеріне сөйлем құратады. Сөздерді дыбысталуы бойынша салыстыру Клуб, штаб, араб, куб; Мектеп, кәсіп, ғажайып, доп, нәсіп.</p>	<p>Сауат ашу негіздері Дыбыс Міндеті: Табиғи дыбыстарды, жан-жануардың дыбыстарын ажыратуға үйрету, сөзді айту үшін адамға дауыс керек екенін түсіндіру</p> <p>«Ненің дыбысы?» ойын-жаттығуы Педагог балаларға көздерін жұмып, естіліп тұрған дыбыстарды тыңдауларын сұрайды. Педагог допты еденге ұрып ойнайды, есікті ашып-жабады, қоңырауды сылдыратады, қағазды сыбдыратады. Балалар ненің дыбыстарын естігендерін айтады. Педагог балаларға суреттер көрсетіп, оларға мұқият қарауларын сұрайды. – Суретте кімдерді көріп тұрсындар? Балалар қандай дыбыс шығарып жатыр? Бұл дыбыстар нені білдіреді? – «Ау-у!» – «Адасып кеттім, көмектесіңдер!» деген мағынаны білдіреді. – «Шүу-шү-у» деп атты жүргізу үшін айтады. – «Іңгә-әңгә-ә!» – нәрестенің жылаған</p>	<p>Сауат ашу негіздері Дыбыс пен сөз Міндеті: - Табиғатта түрлі дыбыстардың бар екенін білдіру, олардан адамның дауысын ажыратуға үйрету, дауыс ауызбен айтылып, құлақпен естілетінін түсіндіру</p> <p>Дидактикалық ойын: «Мен сияқты айт» (доппен) – Мен сендерге допты лақтырып, кез келген сөзді айтамын, ал сендер допты қағып алып, тура мен сияқты қайталап, допты кері лақтыруларың керек. Мысалы: ққол, өззен, үүй, қассесқыр, доомбыра, құұұмыра, қаннт, батыыыр, арррба, балллға, баллла, шаррр, дөңгеллек, қаззз, құмммыра, көлллік, құссс, қааайық, бөшшшке, шанышшшқы, түллкі, көззз, қоңңңырау, құллпы, бақққа, сазззан, тышшшшқан, сссан, көрррпе, керррлік, шыббын, аррра, баллла, жағға, тағғға, құсс, түззз, бііз, бәтеңңке, гүлл, баллл, сабббын, көззілдірік. (Ойынға барлық бала қатысады). Дидактикалық ойын: «Не қалай дауыстайды?» Ойын шарты: Педагог</p>	<p>Сауат ашу негіздері Сөз Міндеті: –Сөздерді дұрыс айтып, лексикалық мағынасын анықтауға жаттықтыру – Сөздер дыбыстардың көмегімен айтылады. Осы дыбыстарды жеке-жеке айтсақ, ешбір мағына бере алмайды. Сондықтан дыбыстарды тіркестіріп, сөз жасаймыз. Біз дыбысты дауыстап айтамыз, дауыстап айтқан кезде ғана дыбыс естіледі, біз тындаймыз. Есіңе сақта! Дыбысты айтамыз және естиміз. Сөзде неше дыбыс болса, сөздің сызбасында сонша төртбұрыш салынады. Педагог тақтада көрсетеді. – Сөз – белгілі бір дыбыстар жиынтығы. Құрамында қанша дыбыс болғанына қарамастан бір ұғымды анықтап, бір мағына береді. Бәріміз айнаны қолымызға алып, аузымызды ашайық. Аузымызда нелер бар екен? – Иә, аузымызда тіс, тіл, еріндер бар. Осылардың бәрі дыбыстарды айтуға көмектеседі екен. – Ал сөздегі дыбыс саны әртүрлі болады. «Бірінші дыбысты қайтала» дидактикалық ойыны (доппен). Педагог қандай да бір сөздің бірінші дыбысын анығырақ, созып айтып, допты балаларға лақтырады, балалар бірінші дыбысты қайталап, допты педагогқа кері лақтырады. (Ойынға барлық бала қатысады.) Мысалы: ааалма(а), тттиін(т), қққасқыр(қ), мммақта(м), өөөшіргіш(ө), сссағат(с), қққыс(қ), ааалжапқыш(а), ррррадио(р), тттышқан(т), сссазын(с), қққияр(қ), жұлдыз(ж), уууылдырық(у), жжжастық(ж), дддиректор(д), шшшшұлық(ш), мммектеп(м), уууыз(у),</p>	<p>Көркем әдебиет Бәрі де бар бақшада Міндеті: Өлең мазмұнын қайталап айтуға ынталандыру. Байланыстырып сөйлеуін жетілдіру. Балабақшада бір-бірімен тату болуға тәрбиелеу</p> <p>Педагог балабақша туралы суреттер бойынша әңгіме құрайды. – Бүгін сүйікті балабақшамыз туралы әңгімелейміз. Балабақша – әдемі атау. Бақшада жас жеміс ағаштары өссе, балабақшада Отанымыздың жас ұландары, сендер өсіп, мейірімді, тату болуға, жақсылыққа, әдептілікке үйренесіңдер. – Біз бүгін ақын Өтепберген Ақыпбековтың «Бәрі де бар бақшада» өлеңімен танысамыз. Өлең ұнады ма? Авторы кім? – Өлең қалай аталады? Неліктен балабақша деп айтамыз? – Балабақшада сендерді кім қарсы алады? – Балабақшада не үйренесіңдер? Сендерге балабақша несімен ұнайды?</p>
-----------------------------------	--	--	---	--	--

		дауысы. – Бұлардың барлығында да сөздер айтылады. Тек ол сөздерді есту үшін, сөзді созып айту керек. «Аауууу!», «Шүү!», «Иңгээ!»	үй жануарларының суретін көрсетіп, не істейтінін айтады. Балалар сол жануардың дауысын салады. Қой маңырайды: (мәәә) Сибір мөңірейді:(мууу) Жылқы кісінейді:(йоо) Түйе боздайды:(баа) Ешкі бақырады: (мәкк)	қққолшатыр(қ), бббақа(б), ииит(и), жжжжарық(ж) «	
--	--	--	---	---	--

Үзіліс : Затты лақтыру мен қағып алуға арналған ойындар
«Лақтыр да, қағып ал»

<p>Суретті тіл ұстарту: Ша – ша – ша Айшаның шанасы тама (ша) Са – са – са Қасқыр с қты Мұ (са) Ол – ол – ол Ағашта лимон м(ол) Ра – ра – ра Дүкеннен нан алды Са (ра) Із – із – із Тамаққа косты сәб(із) Жу – жу – жу Ыдысты таза ап (жу)</p>



<p>Ойын: «Лақтыр да, қағып ал» Мақсаты: Балаларды ептілікке, шапшаңдыққа тәрбиелеу. Тәрбиешінің берген белгісін мұқият тыңдай білуге үйрету. Ойынның шарты: Балалар алаңда еркін орналасады әр біреуінің қолында бір-бір доптан болады. Тәрбиешінің «баста», - деген белгісі бойынша балалар допты жоғарыға лақтырып қағып алады. Әр бала неше рет лақтырып қағып ала алады, соны санайды. - Кеңістік туралы түсініктерді бекіту: заттарды кеңістікте орналастыру (сол жақта, оң жақта, жоғарыда, төменде); қозғалыс бағыттары: сол жақтан оң жаққа, оң жақтан сол жаққа, жоғарыдан төменге, алға, артқа.</p>
--

2 - ұйымдастырылған іс-әрекет

	<p>Қоршаған орта Жыл мезгілдері: жаз, күз. Белгілері. Міндеті: - - Осы мезгілдерге тән табиғаттағы өзгерістер, ағаштар, жәндіктер, ауа райы құбылыстары, адамдардың еңбегі туралы білім беру Қолданылатын көрнекі құралдар: үлестірмелі материал, интербелсенді тақта, жұлдызшалар, жаз, күз мезгілдерінің ауа райы құбылыстарын бейнелейтін</p>	<p>Математика негіздері Кеңістікте бағдарлау Міндеті: - сөйлеуде өзіне немесе басқа затқа қатысты заттың орналасуын және заттың кеңістікте (солға, оңға, жоғарыға, төменге) орналасуын үйрету «Қайда барасың, нені табасың?» атты</p>	<p>Математика негіздері Қағаз бетінде бағдарлау Міндеті:- балаларды кеңістіктік қарым-қатынастарды орнатуға үйрету. Заттың кеңістікте (солға, оңға, жоғарыға, төменге) және қағаз парағының бетінде орналасуын анықтау Топтық жұмыс. Балаларды топқа бөлу үшін педагог санамақ ұсынады. Топтардың әрқайсысына әртүрлі заттар</p>	<p>Математика негіздері Кеңістікте және қағаз бетінде бағдарлау Міндеті : -балаларды кеңістіктік қарым-қатынастарды орнатуға үйрету «Фигура қайда жасырынды?» дидактикалық ойыны Педагог елестетілген шаршының бұрыштары мен қабырғалары және</p>	<p>Қоршаған орта Қыстап қалатын құстар және жыл құстары Міндеті: - Қыстап қалатын және жыл құстары туралы жалпы түсініктерін қалыптастыру Қолданылатын көрнекі құралдар: үлестірмелі материал, интербелсенді тақта, құстар суреттері, тетрапакеттер, жіп, қайшы. Қош бол туған жеріміз, Айдын шалқар көліміз. Қайта айналып келгенше</p>
--	--	---	--	--	---

	<p>карточкалар, күзгі, жазғы өсімдіктер, қағаздан қиылған гүлдер, жапырақтар, ермексаз, зырылдауық, пластик жәндіктер.</p> <p>Жұмбақ : Алғашқысы суытады өлкені, Үшіншісі: «Көк теңізге бар», – дейді, Екіншісі жылытады жер көкті, Төртіншісі ұсынады бар дәмді. Жұмбақ не туралы? – Жыл мезгілдері туралы. Педагог «Сұрақ-жауап» әдісі арқылы жұмбақтың шешуі қыс, көктем, жаз және күз екенін тапқызады және әр жыл мезгілінің ерекшеліктерін естеріне түсіреді. Жаз және күз мезгіліндегі табиғат құбылыстары туралы бейнебаян көрсетіледі: Күннің күркіреуі, найзағай, нөсер, күннің ыстықтығы, жел соғуы, күннің суытып, жапырақтардың ұшуы, жел соғуы. Жазғы, күзгі ағаштардың өсуі, жыл мезгіліне байланысты өзгерістері жайлы бейнебаян шығады. Қайың, емен, үйеңкі ағаштары саябақтарда, жол бойында, орманда өседі. Алмаағаш – ең көп таралған бақша ағашы. Алмаағаштың жемісі – алма, өте пайдалы.</p>	<p>дидактикалық ойынды ұсынады. Ойын мақсаты: ойын балаларды негізгі кеңістіктік бағыттарды (алға, артқа, оң жақ, сол жақ) анықтау және сөзбен айтуға, заттың кеңістікте орналасуын белгілеу үшін әртүрлі кеңістіктік терминдерді (іші, үсті, арты, асты және т.б.) пайдалануға жаттықтыру үшін жүргізеді. Ойын барысы. Педагог ойыншықтарды бөлменің әр жеріне тығып қояды. Мысалы: ойын барысы бойынша көзделген орналасу орнының оң жағында аюды, сол жағында шкафтың артына қуыршақты, кілемнің алдына допты, артына машинені. Ойынды бастаудан бұрын педагог балаларға бөлмеде тығылған ойыншықтарды табатындарын хабарлайды. Балалардың бірін шақырып алып, педагог оған былай дейді: Оң жаққа барсаң, аюды табасың, Сол жаққа барсаң, қуыршақты табасың. Алға қарай жүрсең, допты табасың. Артқа</p>	<p>(кестеге ұқсас) бейнеленген жұмыс парақтары таратылады. Педагог ойын жағдаятын ұйымдастырады (ойыншықтарды табуға көмектеседі). Педагог карточкадағы суреттің орналасуын айтады, мысалы, жоғарғы сөренің оң жағы. Балалар осы жерде бейнеленген затты атайды. Оған керісінше затты атайды, балалар оның да орналасуын атайды 1-тапсырма. Педагог мотоциклді суреттің ортасына жапсыруды ұсынады. – Мотоциклдің оң жағында, сол жағында, үстіңгі жағында, астыңғы жағында қандай заттар орналасқан? 2-тапсырма. Үйшігіне қарай иттің қайда орналасуын анықтау. Балаларға үйшіктің алдында отырған итке доптың суретін салуды тапсырады. Тапсырманы орындаудың әртүрлі нұсқаларын ұсынуға болады. Балалар тапсырманы орындайды, талқылайды. Педагог балаларға терминдерді қолдануды үйретеді: сол жағында, оң жағында, төменде, жоғарыда, артында, алдында</p>	<p>оның ортасында еденге ойыншықтарды жайып қояды Жетекші бала кез келген ойыншықты шаршыдан алып, басқа балалардан қай заттың артында, алдыңғы жағында, оң жағында және т.б. орналасқандығын атауға шақырады. Балалар фигураны атамай, оның орналасуын сипаттайды. «Математикалық жазулар» дәптерімен жұмыс. Педагог балалардың партада дұрыс отыруына, қолын дұрыс орналастыруына, дәптерді және қарындаштарды қалай ұстайтынына назар аударады</p>	<p>Аман-сау бол, еліміз! Өлең не туралы? – Ұшып кететін құстарды тағы қалай атауға болады? – Отырықшы құстар. – Құстар қай мезгілде жылы жаққа ұшады? – Күз мезгілінде. Балалар, құстар неге күзде ұшып кетеді? – Суықтан үсіп қалады. Қыста жейтін қоректері өте аз болады «Қай құс ұшып кетті?» ойыны Балалар, қыста құстарға қорек табу оңай ма? (Балалардың жауаптары тыңдалады). Қыста қар көп жауады, өте суық күндер, аяз, жиі қарлы боран болады. Мұндай ауа райында құстар жиі суық пен аштықтан өледі. Қанатты достарымызға қалай көмектесе аламыз? (Балалардың жауаптары тыңдалады) – Дұрыс, балалар, біз құстарға жем бере аламыз. Ол жемді қайда саламыз? – Жемсауытқа.</p>
--	---	---	---	---	--

		қарай жүрсен, мәшинені табасың. Қайда барғың келеді? Бала ойыншықты табады. Ойын 3-4 рет қайталанады.		
--	--	--	--	--

Үлкен үзіліс «Күй күмбірі»: «Детство» күйі Асылбек Енсепов Мақсаты: балалардың бойында музыканы тыңдауға қызығушылықтарын, музыканы эмоционады қабылдауды, түсінуді, қадірлей білуді қалыптастыру, ұлттық мәдениетке қызығушылықты арттыру



3 - ұйымдастырылған іс-әрекет

<p>Қазақ тілі Күзгі серуен Міндеті:- Ауызекі сөйлеуді қарым-қатынас құралы ретінде дамыту Мақсаты:- Ауызекі сөйлеуді қарым-қатынас құралы ретінде дамыту Күтілетін нәтижелер: Жасайды: жаңа сөздерді және сол сөздерде кездесетін қазақ тіліне тән дыбыстарды айтады, диалогке қатысады. Түсінеді: қарапайым сұрақтарды түсінеді, жауап береді. Қолданады: сөйлемдер құрайды, сұрақтарға жауап береді. Дидактикалық ойын: «Танысу». Балалар аттарын айтып, қуыршақпен</p>	<p>Қазақ тілі Менің мектебім Міндеті:- Өз ойын жайылма сөйлемдермен жеткізуге мүмкіндік беру Мақсаты :- Өз ойын жайылма сөйлемдермен жеткізуге мүмкіндік беру -сурет бойынша сөйлем құрап әңгіме айту Күтілетін нәтижелер: Жасайды: жаңа сөздерді және сол сөздерде кездесетін қазақ тіліне тән дыбыстарды айтады, диалогке қатысады. Түсінеді: қарапайым сұрақтарды түсінеді, жауап береді.</p>	<p>Сөйлеуді дамыту Мектептегі алғашқы күн Міндеті: Фонематикалық естуді дамыту, сөздегі дыбыстардың орнын анықтау (басы, ортасы, соңы). Артикуляциялық жаттыулар жасау Мақсаты:- Мазмұнды жалғастырту арқылы ой-қиялдарын дамыту Ба-ба-ба – бала. Бо-бо-бо – бота Бө-бө-бө – бөрік. Табыл – дабыл. Бақа – бақбақ «П» дыбысының буын ішінде кездесетін сөздерге мысал келтіреді Па-па-па – парта. Жа-па-лақ – жал-пак. Па-рақ – жа-пы-рақ -балалардың тілін жаңылтпаш</p>	<p>Көркем әдебиет Білімің – бұлағың Міндеті: - Білім туралы түсінігін кеңейту. Ойлау қабілетін дамыту. Ойын жеткізіп айта білуге тәрбиелеу Күтілетін нәтижелер: Жасайды: ; Әдеби шығармаларды эмоционалды қабылдауы Түсінеді: өлең мазмұнын түсінеді; Қолданады: мақалдың мағынасын айтады Білімің – бұлағың Қанатым талмайды, Қиялым самғайды. Ақын да, ғалым да Ұстассыз болмайды. Мереке күнімен Құттықтап бүгін мен, Ойыма ой қосам, Сен берген біліммен Дидактикалық ойын: «Ғажайып қоржын». Ойынның шарты: Ғажайып қоржынның ішінде заттар, ойыншықтар, оқу құралдары бар. Балалар оқу құралдары мен</p>	<p>Шығармашылық бейнелеу әрекеті (сурет салу, мүсіндеу, жапсыру, құрастыру) Ағаш бұтақтары Міндеті:- Парақта кеңістіктегі заттардың қалпын беру, заттардың жазықтықта әртүрлі орналасуы мүмкін екендігін түсіндіру -Сазбалшық, ермексаз және пластикалық массадан мүсіндеудің ерекшеліктерін білу - Қайшы мен желімді дұрыс қолдану дағдыларын жетілдіру, еңбек қауіпсіздігі мен жеке гигиена ережелерін сақтау -- Дайын үлгілермен және қарапайым сызба бойынша жұмыс істеу, бейнені кескіні бойынша кию үшін қайшыны қолдану Мақсаты: -балаларға терек</p>
---	--	---	---	---

	<p>танысады. – Сенің атың кім? – Менің атым – Рома. – Менің атым – Вика. – Менің атым – Арлан</p> <p>Дидактикалық ойын: «Тыңда, көрсет, қайтала». (Балалардың есте сақтау қабілеттерін жетілдіру, тілдерін дамыту, қима суреттермен жұмыс). – Мынау кім? – Мынау – қыз. – Қыз қайда келді? – Қыз мектепке келді</p>	<p>Қолданады: сөйлемдер құрайды, сұрақтарға жауап береді</p> <p>Сөздік ойын: «Жалғасын тап». Суреттерді көрсетеді, суретке байланысты заттың атын атайды, сол сөзге сөзді байланыстырып жалғап, сөйлем құрайды. Мектеп (әдемі, жарық, таза) Біздің ... (топ) Біздің топта... (ойыншықтар көп) Біздің топта... (үстелдер, орындықтар, кереуеттер) бар. Табиғат бұрышында .. (гүлдер) бар.</p>	<p>қайталату арқылы жаттықтырады:1 .Тебінше қ ат – шегіншек. Шегіншек ат – тебіншек</p>	<p>ойыншықтарды ажыратып, бөлек жинайды, атайды</p> <p>Мақалды жаттап ал. Білекті бірді жығады, Білімді мыңды жығады. Педагогпен бірге мақалдың мазмұнын талдау арқылы білімді адамның мықты болатынын, ақылды болу үшін кітапты көп оқу керектігін түсінеді</p>	<p>бұталары жайлы түсінік беру, ағаштарды өзіндік ерекшеліктеріне байланысты бір- бірінен ажыратуға және терек бұталары суретін салуға үйрету</p> <p>-- пішінді мүсіндеудің таныс әдістерін пайдалана отырып,ағаш бұтақтарын мүсіндеу</p> <p>-- жырту,умаждау әдісі арқылы бейнелер- мен сюжетті толықтыруға үйрету</p> <p>- табиғи материалдардың түрлерімен таныстыру, олардан ағаш бұтақтарын дайындай білуге үйрету</p> <p>Балалармен топтық жұмыс</p>
--	---	---	---	---	---

Үзіліс : **Қозғалмалы зерек ойындар «Жер,су,ауа» ойыны**

«Автобус жүргізуші» (қауіпсіздік сабағы)

Ойын мақсаты:


Балаларды жүргізуші мамандығымен таныстырып, оның пайдасы мен қажеттілігін айқындау, еңбекті сүйеге баулу, Жол ережесін ,қауіпсіздік ережесін сақтауға үйрету.

Қажетті атрибуттар: руль, абонементтер, орындықтар, микрофон.

Ойын шарты: Бір баланы автобус жүргізуші, екіншісін тексеруші етіп тағайындайды. Қалған балалар жүргіншілер. Егер ойын бөлмеде өткізілсе, орындықтар екі қатар етіп қойылады. Борменен еденге алдыңғы, артқы есік белгісін, яғни екі параллель сызығын сызады.

Аялдамада тосып тұрған жүргіншілер артқы есіктен кіріп, біртіндеп қолдарындағы абонементтерін компостерге тесіп орындарына отырады.

Жүргізуші рөліндегі бала «ал кеттік» деп, аузымен мотордың дүрілін салып жүргізеді. Біраз жүрген соң, келесі аялдамаларды «дүкен, дәріхана, парк» деп микрофонмен хабарлағанда, әр аялдамада 4-5 баладан түсіп отырады. Тексеруші рөлін алғашқы кезде тәрбиеші



Ойын: «Жер,су,ауа» (экология мәдениеті)

Мақсаты: балаларға берілген тапсырманы тез шешуге,жылдам жауап беруге,жерде ,ауада,суда не болатынын дұрыс айтуға төселдіру,қоршаған ортаға қамқорлық сезімен тәрбиелеу.

Көрнекіліктер: асық

Шарты:балалар дөңгелеіп отырады.Бір бала ортаға шығып балаларды кез келгінене асық лақтырып жібереді де жер су ауа деген сөздің бірін айтады. Бір бала отатаға шығып,балалардың кез келгеніне асықта лақтырып жібереді де жер, су ауа деген сөздік бірін айтады.Егер бала жер десе,асықты қағып алған бала жерде тіршілік ететін құстарды,адамдарды,өсімдіктерді атайды.Ал су сөзі айтылса,балық балардың аты аталады.Ауа дегенде құстарды айтуы тиіс.

Осылай ойын жалғаса береді.

өзі атқарады. Балалар автобустан түскенде қолдарындағы абонементтерін жинап алады. Автобустан түскен балалар «дүкен», т.б. орындарға кіріп, оны-мұны сатып алып, тағы да аялдамаға келіп тосады.

Ойынды осылайша қайта жалғастыруға болады.



4 - ұйымдастырылған іс-әрекет

Дене шынықтыру

Спортзал

Міндеті. Спорттық құрал-жабдықтардың қажеттілігін, зал ішінде қауіпсіздік техникасын сақтау керектігін, заттарды аттағанда тепе-теңдік сақтау қажеттігін

«Мүқият бол» ойын жаттығуы.

1,5 минут орташа қарқынмен жүгіру; қозғалысты белгі бойынша алмастыру – жүру, еңбектеу. Мұрынмен тыныс алуға көңіл бөлу, жүру қарқынын бұзбай ырғақпен адымдауларын қадағалау. Тыныс алу гимнастикасы (у-шу кешені).

Қимыл-қозғалыс ойыны: «Бос орын» (5 рет).

Балалар шеңбер бойына малдас құрып отырады. Жүргізуші шеңбер бойымен жүріп, бір ойыншының жанына келіп, оның

Музыка

Білімнің – бұлағың

Міндеті: Балаларды шығармалардың эмоционалды мазмұнын, олардың сипатын, көңіл-күйін, динамикалық ерекшеліктерін ажырата білуге үйрету

Музыка тыңдау:

«Қосалқа»

Дәулеткерей Ән айту: «Білімнің – бұлағың» (Т. Қоңыратбай)

Музыкалық-ырғақтық қимылдар:

«Қояндар», «Аю», «Түлкі», «Қасқыр» (Т. Ломова) Билер:

Дене шынықтыру

Спортзалда ойнаймыз

Міндеті: Секіру: бір орында тұрып, алға қарай 3–4 метр қашықтыққа жылжу арқылы секіру, екі тізенің арасына қашықты қысып алып, түзу бағытта (арақашықтығы 6 метр) қос аяқпен секіру

Қимыл-қозғалыс ойыны: «Қармақ». (3 рет).

Балалар шеңбер бойына тұрады. Педагог ортада. Ол қолындағы баудың (қармақтың) бір ұшынан ұстайды. Баудың екінші ұшына күм салынған дорба байланған. Педагог жіпті жер бауырлата айналдыра бастайды. Балалар орнында тұрып жоғары секіріп қалып, құтылуға тырысады. Жоғары секіргенде екпінмен итеріліп, аяқтарын жинап алады. Кімнің аяғы ілінсе, сол ойыншы «қармаққа түсті». Ойын барысында балаларды ауық-ауық үзілістер жасап,

Дене шынықтыру

Денсаулықтың құпиялары

Міндеті: Жүру: сапта бір-бірден, екеуден, үшеуден жүру; аяқтың ұшымен, аяқтың ішкі және сыртқы қырымен жүру; тізені жоғары көтеріп жүру, заттардан бір қырымен аттап жүру

Ойын: «Қайда жасырылғанын тап». (2 рет). Спортзалда еркін тұрады.

Музыка

Білімнің – бұлағың

Міндеті: Ән айту дағдыларын қалыптастыру

Музыка тыңдау: «Қосалқа» Дәулеткерей
Ән айту: «Білімнің – бұлағың» (Т. Қоңыратбай)
Музыкалық-ырғақтық қимылдар:
«Қояндар», «Аю», «Түлкі», «Қасқыр» (Т. Ломова) **Билер:** «Жұптасу биі» (чех халық әуені)
Ойындар, хороводтар:
«Айгөлек» қазақтың халық әні (өндеген Б. Қыдырбекова)

	жанына беторамалды тастайды да: «Бұл жер саған тар Өзіне орын тауып ал», – дейді. Ойыншы беторамалды алады да, жүргізушіні қуады. Ал жүргізуші оның орнына жылдам барып отырып алуға тырысады. Орынсыз қалған ойыншы жүргізуші болады	«Жұптасу биі» (чех халық әуені) Ойындар, хороводтар: «Айгөлек» қазақтың халық әні (өңдеген Б. Қыдырбекова)	демалтып тұру қажет.		
Серуенге дайындық	Киімдерді реттілікті сақтап дұрыс киінуге үйрету (Өз-өзіне қызмет ету)	Киімдерді реттілікті сақтап дұрыс киінуге үйрету (Өз-өзіне қызмет ету)	Киімдерді реттілікті сақтап дұрыс киінуге үйрету (Өз-өзіне қызмет ету)	Киімдерді реттілікті сақтап дұрыс киінуге үйрету (Өз-өзіне қызмет ету)	Киімдерді реттілікті сақтап дұрыс киінуге үйрету. (Өз-өзіне қызмет ету)
Серуен	Картотека №2 Бақылау: Ауладағы қыдырып жүрген мысыққа бақылау жасау. Еңбек: Аула сыпырушыға көмектесу. Жеке жұмыс: Балалармен мысық туралы өлең жаттау. Мысық сүтке тойды Көзін қысып қойды Әндетіп бір баяу Дейді мияу, мияу, мияу. Қимылды ойындар: «Тышқан мен мысық», «Кім тез жетеді?» Мақсаты: Шапшаңдыққа тәрбиелеу. Көркем сөз: Бала мысық батыл-ақ, Тышқан ұстау талабы. Сылдыр етсе жапырақ, Дерев бұға қалады.	Картотека №3 Мектеп ауласындағы құстарды бақылау (экология) Мақсаты: Құстар туралы әңгімелеу, олардың аттарын атату және қимыл-қозғалыстарын салып жүру, дауыстарын таңдау. Еңбек: Балабақша ауласындағы ілулі тұрған жем салғышқа, үлкендердің көмегімен құстарға жем салу, оларды қоректендіру. Мақсаты: құстарға қамқорлықтың өте қажеттігін ұғындыру. Құстарды үркітпей қамқорлауға үйрету. Қимылды ойындар:	Картотека №4 Күз мезгілінде желді бақылау Мақсаты: Күз мезгіліндегі желдің салқын болатынын айту. Әңгімелеу арқылы балалардың тілін дамыту. Еңбек: Учаскедегі шашылған қағаздарды жинау. Мақсаты: Өз ойын алаңдарын таза, жинақы ұстауға үйрету. Балалармен жеке жұмыс: Тақпақ оқу. «Желді күн» (Ж. Смаков) «Гу-гу, гу-гу шықты Желдетті де бұлт Жел соққан соң Жел соққандай жұлқынды» Қимылды ойындар: «Күн мен түн» (жүгіру) Мақсаты: Жүгіру, секіру, мергендік қабілет-терін дамыту.	Картотека №5 Құстарға бақылау жасау Мақсаты: Олардың түрлерімен жақынырақ таныстыру. Балалардың аяушылық, қамқорлық сезімін дамыту. Құстар қалықтап төбемізде ұшып жүр айналаны бағдарлап бақылау. Еңбек: Құстарға жем шашу, нан қиқымын салу. Жемсауыттарын жем жеп болғаннан кейін тазалап қоюды көрсету, түсіндіру. Жеке жұмыс: Торғай, торғай торғайсың Бізге жақын қонғайсың Көркем сөз: Сауысқан – сақ құс, Көкек – мақтаншақ құс. Бұлбұл - әнші құс,	Картотека №6 Күзгі ауа-райындағы өзгерістерді бақылау Мақсаты: Балаларға күз мезгілі туралы әңгімелеу. Күзгі ауа-райын жазғы ауа-райымен салыстыру, күздегі өзгерістерді айтқызу. Еңбек: Құм салғыштың айналасындағы құмдарды күрекшемен жинау. Мақсаты: Өз алдына еңбектене білуге тәрбиелеп, бағыт беру. Балалармен жеке жұмыс: «Жел» туралы тақпақ айтқызу Қимылды ойындар: «Ұшты-ұшты» (қимыл көрсету); «Тауық пен балапандар» (жүгіру) Мақсаты: Ойын қимылдарын тыңдап орындай білуге, ептіліктерін арттыру. Көркем сөз: «Жел тынымсыз гүлдеп

Серуеннен оралу		«Қаздар, қаздар»(жүгіру) Мақсаты: Тәрбиеші көмегімен, ойын ережесін бұлжытпай орындау. Көркем сөз: «Міне торғай, Үйін қорғай, Жер бауырлап зырлай Шырқап биік, күнге күйіп Қалмай, сайрап жырлайды.»		Көгершін – бейбітшілік құсы. Қимылды ойындар: «Өз орынды тап» Мақсаты: Ептілікке баулу.	Болып кетті тым ұзақ Шуылдайды тал терек Жапырағын жұлғызып»
Ішке кіру					
Балалармен жеке жұмыс	Аянатқа дыбыстың айтылуын жаттықтыру	Нұрсұлтан мен Мираға заттардың қасиеттеріне қарай топтастыра білуді үйрету.	«Құмырсақ» Ертегіні таныстыра отырып, мұқият тындауға үйрету; ертегі мазмұнын түсіндіру; ертегі желісі арқылы балалардың тілін, есте сақтау қабілеті мен зейінін дамыту; балалардың ертегіге қызығушылықтарын ояту; дос туралы түсінік беру, <u>адамгершілікке тәрбиелеу.</u>	Әділханға қағаздан түрлі геометриялық пішіндерді қиып, оны жапсыруды үйрету.	Балаларға шығармашылық саласы бойынша топтасып ой-қиялдарымен ермексаздан жануарлар мүсіндеуді үйрету
Балалардың дербес әрекеті (аз қимылды, үстел үсті ойындары, бейнелеу әрекеті, кітаптарды қарау және басқалар)	Ойын: «Керсінше айт» «Бір сөзбен ата»	Ойын: «Жазылмай қалған сандарды ата» «Орындықтар»	Д/ойын: «Сиқырлы суреттер» «Қай қолымда көп»	Ойын: «Ұзын-қысқа» «Кім епті»	Қимылды ойын «Үйсіз қоян». Мақсаты: —бір-біріне соқтықпай жүгіре білуді үйрету; —жылдамдыққа және шыдамдылыққа тәрбиелеу
Балалардың үйге қайтуы	« Өнегелі 15минут » Ата-аналардың баласымен мінез-құлық және адамгершілік туралы әңгімелесу	« Өнегелі 15минут » Егер Сіздің балаңыз көпшіл, өз-жақындарыңыз бен бірге бөтен адамдарды жатырқамаса, ойын кезінде өздігімен ойнай білсе, мінезі	« Өнегелі 15минут » - үйдегі жағдайда баланың өзіне -өзі қызмет етудің алғы шарттарына үйрете беріңіз: жуыну, қолын сүрту, шешіну, өз бетімен тамақтану, тамақ ішкенде қасықты пайдалану, горшокқа сұрану. Киімдері міндетті түрде өзіне	« Өнегелі 15минут » Егер Сіздің балаңыз көпшіл, өз-жақындарыңыз бен бірге бөтен адамдарды жатырқамаса, ойын кезінде өздігімен ойнай білсе, мінезі ашық, өз құрдастарымен мейрімді	« Өнегелі 15минут » - баламен жағымды эмоционалдық жағдайлар жасау қажет, ол көбіне ата – ана жағынан болуы қажет, мектеп туралы, оның өзіне керектігін түсіндіріп балаңызды сүйіп, аймалап, жиі

		ашық, өз құрдастарымен мейрімді болса мектепке келген күннен бастап – ақ үйреніп кететіне сеніңіз.	ыңғайлы болуы шарт: шалбар не болмаса шорты замоксыз, белдеушесіз.	болса мектепке келген күннен бастап – ақ үйреніп кететіне сеніңіз.	оған өз мейіріміңізді көрсетіңіз. Балаңыздың көзінше мектеп туралы өзіңізді толғандыратын мәселені айтудан аулақ болыңыз.
--	--	--	--	--	---

Тексерді:  Фомина Т.В

Тәрбиелеу-білім беру процесінің циклограммасы

Білім беру ұйымы «Первомай ауылының ЖОББМ»КММ

Мектепалды О «а» сыныбы

Балалардың жасы 5 жас

Жоспардың құрылу кезеңі 11 -апта 09- 13 қыркүйек 2024-2025 оқу жылы

Күн тәртібі	Дүйсенбі 09.09	Сейсенбі 10.09	Сәрсенбі 11.09	Бейсенбі 12.09	Жұма 13.09
Балаларды қабылдау	«Бір тұтас тәрбие» бағдарламасы аясында 1. « Еңбекқорлық және кәсіби біліктілік » айы «Апта дәйексөздері»- Бала тәрбиесі бір өнер, өнер болғанда ауыр өнер, жеке бір ғылым иесі болуды тілейтін өнер Мағжан Жұмабаев				
	Мұғалімнің балалармен қарым-қатынасы: отбасы дәстүрлері туралы жеке әңгімелесу, қарым-қатынас және көтеріңкі көңіл-күй орнатуға ойындар ұйымдастыру. Жағымды жағдай орнату				
	Фотосуреттер қарастыру: «Көліктер» Мақсаты: Фотосуреттегі көліктердің түрлерімен таныстырып, олар қоршаған ортамен байланысты екенің түсіндіру.	Д/ойын: «Кері айт» Мақсаты:мағыналары қарама-қарсы сөздерді қолдана білу дағдырларын бекіту. Сөздік қорын молайту, тілін дамыту. Көліктер туралы суреттерді қарастыру, ерекшеліктеріне назар бөлу.	«Жолаушылар» Мақсаты: Балалардың көңілдрін көтеріп саяхатқа шығару. Саяхатқа баратын көлік түрлерімен таныстыру. Жолға шыққанда балаларға жол жүру ережесін түсіндіру.	Үстел- үсті ойын: «Пазлдарды құрастырамыз» Мақсаты:конструктормен,есептеу таяқшалармен өз еркімен құрастыру. Логикалық ойлау қабілетін дамыту. Көліктер жайлы әңгімелесу.	Д/ойын: «Көліктерді ата» Мақсаты: балаларды арнайы көліктермен таныстырып, қоршаған ортаға, адамдарға немен керек екенің түсіндіру.
Ата-аналармен әңгімелесу, кеңес беру	Ата-аналармен әңгіме: Балалардың тазалығы жөнінде кеңес беру	Ата-аналармен әңгіме:Ата- аналарға балаларын ертеңгілік жаттығуға үлгертіп алып келулерін ескерту.	Ата-аналармен әңгіме: Балалардың жетістік пен дәрежесі үшін емес, сол қалпында сөзсіз қабылдап жақсы көретініңізді сездіріңіз.	Ата-аналармен әңгіме: Ата-аналарға балаларды тамақтарын тауысып жеуге үйретулерін ескерту.	Ата –аналармен әңгіме: «Дұрыс тамақтануға баулу»
Балалардың дербес әрекеті (баяу қимылды ойындар, үстел үсті ойындары, бейнелеу әрекеті, кітаптар қарау және тағы басқа әрекеттер)	«Менің Қазақстаным» Ән ұран орындау Мақсаты:рухани-патриоттық сезімге тәрбиелеу «Ұлттық ойын-ұлт қазынасы» Ұлттық құндылықты қалыптастыру «Түйілген орамал» ойыны «Бір тұтас тәрбие »	«Ұлттық ойын-ұлт қазынасы» Ұлттық құндылықты қалыптастыру «Орамал тастамақ» ойыны «Бір тұтас тәрбие »	«Ұлттық ойын-ұлт қазынасы» Ұлттық құндылықты қалыптастыру « Сақина салу » ойыны «Бір тұтас тәрбие »	«Ұлттық ойын-ұлт қазынасы» Ұлттық құндылықты қалыптастыру « Хан талапай» ойыны «Бір тұтас тәрбие жоспары»	«Ұлттық ойын-ұлт қазынасы» Ұлттық құндылықты қалыптастыру « Соқыр теке» ойыны «Бір тұтас тәрбие »

Таңертеңгі жаттығу	Таңғы жаттығу кешені № 2				
Ұйымдастырылған іс-әрекетке дайындық	<p>Мнемосхемамен «Көліктер» К. Бисекееваның тақпағын жаттау. Көліктер бар сан түрлі, Суда, жерде, көкте де. Дөңгелекті машина, Қажет бізге көліктер Ұшақ, пойыз, кеме де.</p>	<p>«Көңілдімін» Тоқтамай зуылдаймын зырн-зырн, Көлікпін дуылдаймын дырн-дырн. Жүремін,айналамын бырн-бырн, Әрқашан көңілдімін сырн-сырн</p>	<p>«Зу-зу етіп көшеде» Зу-зу етіп көшеде, Күн-түн тыным таппайды. Төрт дөңгелек дөңгелер, Төрт аяқпен шаппайды.</p>	<p>«Көлік жүйрік шықты алға» Түрі, түсі, атауын, Оңай емес жаттауға. Қазіргінің тұлпары, Көлік жүйрік шықты алға.</p>	<p>«Бип-бип-бип дейді» Бип-бип-бип дейді Жол шетіне шық дейді Күшікті басуға болмайды машина, Бип-бип-бип дейді Жол шетінен күт дейді Көшеде асығып жүруге болмайды машина Бип-бип-бип дейді.</p>
Білім беру ұйымының кестесі бойынша ұйымдастырылған іс-әрекет	1 - ұйымдастырылған іс-әрекет				
<p>Сөйлеуді дамыту Менің досым Міндеті: Сөйлеуде интонациялық мәнерлілік құралдарын қолдану: дауыс қарқынын, логикалық үзіліс пен екпінді реттеу</p> <p>Үнтаспадан Б.Самедианованың орындауында «Достар, достар» әні тыңдатылады Педагог балаларға «Адал дос» деген әңгіме оқып береді Міне, балалар, мақал-мәтелдердің өзінде досқа деген сенім жайлы айтылған. Достыққа адал адам, сертіне де адал болады. Дидактикалық ойын: «Бір сөзбен ата». Ойын шарты: педагог қолындағы допты лақтырып көп сөз айтады, допты қағып алған бала сол сөздердің жалпылама , баламасын айтады. Мысалы: әке, ана , аға,тәте – отбасы. Кесе,</p>	<p>Сауат ашу негіздері Сөз. Сөздің мағынасы Міндеті -Балаларды сөздерді дұрыс айтуға және сөздердің лексикалық мағынасын түсіне білуге үйрету Қолданылатын көрнекі құрал-жабдықтар: Хатқалта, №1 жұмыс дәптері. Ағайынды бәрі, Шықса – жасыл, Түссе – сары. (Жапырақ) Жиып-теріп болатын, Қамбаға астық толатын. Қызыл қырман ойнайтын, Қай мезгіл деп ойлайсың? (Күз) Жапырақтар және күз туралы қандай әдемі сөздермен бізге суреттеп берді. Балалар, сендердің естеріңде ма сөз деген не еді? Сөз неден тұрады, нені білдіреді? (Балалардың жауабы тыңдалады). Егер сөз бір нәрсенің атын білдірсе, онда ол бір мағына береді, яғни лексикалық мағынасы болады. Мысалы: алма, алмұрт, лимон – жемістердің аты; қызанақ, қияр,</p>	<p>Сауат ашу негіздері Біз дыбыс пен сөз туралы не білеміз? Міндеті: -балалардың сөздің лексикалық мағынасын ажыратып, берілген дыбысқа сөз ойлап, оны дауыс ырғағымен айта білуге жаттықтыру Қолданылатын көрнекі құрал-жабдықтар: мазмұнды суреттер. Барлық сөздер дыбыстардан тұрады, дыбыстарды естиміз, айтамыз. Егер сөзде дыбыс көп болса, онда сөз ұзақ, егер сөзде дыбыс аз болса, онда қысқа сөз болады. Дыбыстар сөзде қандай да бір ретпен тізбектеліп орналасады. Кез келген дыбысты бірінен соң бірін жалғап, сөз жасай алмаймыз. Мысалы, мдоп, бұл – сөз емес. Ал «доп» десек, бұл – сөз. Ол – ойын құралы. Педагог балаларға «а» дыбысынан басталатын сөздерді айтуларын сұрайды. (Дұрыс жауап берген балаға педагог бір фишкадан беріп отырады). Мысалы айтылатын сөздер:</p>	<p>Сауат ашу негіздері Дауысты дыбыстар Міндеті: -Сөздегі дыбыстардың бірізділігін белгілеуге үйрету Қолданылатын көрнекі құрал-жабдықтар: айна, мазмұнды суреттер, қызыл фишкалар.</p> <p>Тіл дыбыстары адамның дыбыстау мүшелері арқылы жасалады. Дыбысты жасауға қатысатын мүшелерге өкпе, кеңірдек, дауыс шымылдығы, көмей, ауыз қуысы, тіл, тіс, таңдай, жақ, ерін жатады. Дыбыстар дауысты және дауыссыз болып бөлінеді. Дауысты дыбыстар дауыс шымылдығының керіліп тұрып діріл пайда болуы арқылы жасалады, сондықтан дауыстыларды созып, әндетіп айтуға болады. Қазақ тіліндегі</p>	<p>Көркем әдебиет Ас атасы – нан Міндеті: Күзгі еңбек туралы түсінігін дамыту. Сюжет желісінің реттілігін сақтауға үйрету. Нанды қастерлеуге тәрбиелеу Қолданылатын көрнекі құралдар: егіс даласының суреті, нан түрлерінің суреттері, слайд, үлестірмелі материалдар, түрлі түсті қарындаштар. Сөздік жұмысы: дән. – Қазір жылдың қай мезгілі? – Бүгін ауа райы қандай? Күн ашық па, бұлтты ма? – Адамдар күзде нені жинайды? – Егінді, бидайды күз мезгілінде жинайды. Бидайдың ұнынан нан дайындайды. – Бүгін Мәдіхат Төрежановтың «Ас атасы – нан» әңгімесін оқимыз. Әңгіме – әдеби жанрдың бір түрі екенін түсіндіру. Әңгіменің ерекшелігі – оқиғаны қысқа әңгімелейді. Педагог әңгімені мәнерлеп оқып береді (мазмұнын соңындағы қосымшадан қараңыз).</p>	

	<p>шәйнек, шанышқы, қасық – ... Қасқыр, түлкі, жолбарыс – ... Қызыл, сары, жасыл, көк</p>	<p>пияз – көгөністердің аты; құлпынай, бүлдірген, таңқурай – жидектердің аты; үстел, керует, орындық – жиһаздардың аты ай, жел, боран – табиғат құбылыстарының аты. – Сөз белгілі бір мағынаны білдіреді. Ол дыбыстардан жасалады және сөзді айтамыз. Сөздің сызбасын көлденең тік төртбұрышпен белгілейміз. .</p> <div style="border: 1px solid black; width: 100px; height: 15px; margin: 10px auto;"></div> <p>«Сөз жарысы» дидактикалық жаттығуы – Жақсы, балалар, енді «Сөз жарысын» ұйымдастырайық. Мен бір тақырыпты айтамын, сендер сол тақырыпқа байланысты ғана сөздерге мысал келтіресіңдер. Мысалы: ыдыс, жануарлар, түстер т.б. Кім көп сөз айтса, сол жеңімпаз болады (сөз айтқан балаға түрлі түсті қаламнан беріліп отырады). – Ыдыс. – Кесе, тәрелке т.б.</p>	<p>алма, алақан, алмұрт, ананас, алша, автобус, акула, алжапқыш, Асқар, Айжан, Асылбек, аспан, ақ, арғымақ, ақыл, алпауыт, апта, асқазан, арыстан, арқан, алқап, алтын т.б. 1-тапсырма «Сөздерді өлшеуді білеміз» дидактикалық жаттығуы Педагог балаларға әртүрлі сөздер айтады, балалар сөздің ұзын немесе қысқа екенін анықтайды. Алақанды бір-біріне жақындату арқылы сөздерді өлшеуге болатындығын айтады. Егер қысқа сөз болса, онда екі алақанды бір-біріне жақын, ал ұзын сөз болса, онда екі алақанды бір-бірінен алшақ ұстайды. Мысалға айтылатын сөздер: көз, бағдаршам, лақ, жолбарыс, бақа, тасбақа, доп, секіртпе.</p>	<p>дауысты дыбыстар: а, ә, о, ө, ұ, ү, ы, і, е, и, у, э. Балалар педагогпен бірге дауысты дыбыстарды қайталайды. Педагог балалардан түсінгендерін сұрайды. Дыбысты айтуға адамның қандай мүшелері қатысады? «Тиісті текшені көтер» дидактикалық жаттығуы Педагог балаларға дауысты, дауыссыз дыбыстарды айтады (дауысты дыбыстарды айтқанда созып, әндетіп айтады). Балалар дауысты дыбысты айтқанда, қызыл түсті фишканы, көтереді. Дауысты дыбыстарды сызбамен көрсету. – Дыбыстарды қалай белгілейміз? (Төртбұрышпен). Педагог «алма» сөзін бірнеше рет дауысты дыбысты созып айтып қайталайды. Тақтаға «алма» сөзінің сызбасын іліп бірінші «а» дауысты дыбысты қызыл фишкамен белгілейді.</p>	<p>Балалармен бірге қайталап оқу. Балаларға түрлі екіпінде мәнәерлеп қайталау. Сөздік жұмысы: дән – астықты дақыл Сұрақ-жауап: – Өнгімеде не туралы айтылған? – Әжесі мен Науан қайда келді? – Науан бидайды көргенде неге таңғалды? – Әжесі бидай туралы Науанға не айтты? Нан қандай дәннен дайындалады? – Нанның қандай түрлерін білесің?</p>
Үзіліс					

Дидактикалық ойын: «Даусынан таны»

Шарты: Балалар көлік түрлерін дауысына қарай ажыратып, аттарын атап карточкаларын орнына апарып салады.

Дыбыстық жаттығу
Дан-дан-дан-манадан,
Дан-дан-дан-шанадан,
Ем-ем-ем – мінгізем.
Ем-ем-ем – жүргізем.

ЖОЛ БЕЛГІЛЕРІ

Олар 4 топқа бөлінеді:

Ескертуші белгілер (алдағы қауіп туралы ақпарат береді)



Тыйым салушы белгілер (белгілерде көрсетілген бейнелердің жүруіне тыйым салады)



Сілтеуші белгілер (адамға қажетті нысанның қайда екенін көрсетеді)



Ойын: «Қандай белгі екенін тап?»

«Қауіпсіздік сабағы» «Бір тұтас тәрбие»

Мақсаты: Жол белгілерін ажырата білуге, балалардың жолда жүру ережелері жайында білімдерін бекіту; күнделікті өмірде алған білімін өз бетінше қолдана алуға тәрбиелеу.

Қолданатын көрнекіліктер: Сақтандыру, тыйым салу, көрсеткіш және қызмет көрсету: жол белгілері желімденген текшелер.

Ойын шарты:

1-ші нұсқа. Жетекші текшелер жатқан үстелге кезекпен шақырады. Бала текшені алып, белгіні атап, сондай сияқты белгілері бар балаларға барады.

2-ші нұсқа. Жүргізуші белгі көрсетеді. Балалар осы белгіні өздерінің текшелерінде табады, көрсетеді және оның не білдіретінін айтады.


3-нұсқа. Ойыншыларға текшелер таратады. Балалар оны мұқият зерттейді. Әрі қарай әр бала өзінің белгісі туралы атын атамай айтып береді, қалғандары оны шешу керек.

2 - ұйымдастырылған іс-әрекет

	<p>Қоршаған ортамен танысу Нан дастарқанға қалай келеді? Міндеті : - Жаз және күз мезгілдерінің негізгі, маңызды белгілері бойынша түсініктерін қорытындылау, жүйелеу Қолданылатын көрнекі құралдар: үлестірмелі материал, «Наубайшылар» ойынына алдын ала ашығылып, бөлшектеліп қойылған шикі нан, оқтаулар, алжапқыштар, наубайшының баскиімі, қарындаш. Сөздік жұмысы: ардақты, адал ас Педагог Ә. Қалдыбаевтың өлеңінен үзінді оқиды. Нан – ардақты, асыл ас, Кәрі, жас одан аттамас. Ақ дастарқан үстінде Қол жумай оны ұстамас. – «Ардақты, адал ас» дегенді қалай түсінесіңдер? – Нанды бидайдан алады. Бидайдан бірден нан жасай алмаймыз. Оған адам көп етеді. – Нанды қалай қастерлейді? – Нанды баспайды, жерге тастамайды, қолын жумай ұстамайды. – Нанды қазақ халқы өте қастерлеп, ардақтаған. Нан туралы шешендік сөздер өте көп. Сендер нанға қатысты қандай мақал-мәтел, тыйым сөздер білесіңдер ме? – Ас атасы – нан, нан атасы – дән. – Нанды бір қолмен үзбе. Нан қоқымын басуға болмайды. Педагог «Нанды қадірлейік» әңгімесінен үзінді оқиды.</p>	<p>Математика негіздері Біреу – көп Міндеті: -«бір» сөзінің мағынасымен таныстыру. «Бір» деген ұғым – бір ғана заттың санын ғана емес, сонымен қатар бүтін бір топтың жиынтығын да білдіретіндігін ұғындыру Құрал-жабдықтар мен материалдар: №1 жұмыс дәптері, ойыншықтар, санау материалы, үлестірмелі материалдар (№1 парақ). Сөздікпен жұмыс: «бір (біреу)», «көп», «бірнеше». Педагог «Ойыншықтар дүкені» ойын жағдаятын тудырады. – Балалар, сендер ойыншықтар дүкенінде болған шығарсыңдар? Онда не сатылады? Дүкенде қанша ойыншық бар? «Қай жерде тұрғанын атау» дидактикалық ойыны. Педагог үстелінде қиялдағы шаршы алаңының бұрыштарында және оның ортасында бірнеше ойыншықтар орналасқан. Педагог қоянның артында және қуыршақтың алдында қандай зат тұрғанын және т.б. атауды ұсынады. «Біреу – көп» дидактикалық ойыны (санның қозғалыстармен байланысы, зейінді</p>	<p>Математика негіздері Заттарды ортақ қасиеті бойынша топқа біріктіру. Заттардың қасиеті Міндеті:- -заттар тобының (жиынының) жалпы қасиетін табу біліктілігін қалыптастыру, қандай да бір қасиеті бойынша топқа біріктіру Құрал-жабдықтар мен материалдар: №1 жұмыс дәптері, үлестірмелі материалдар (№1 парақ), түрлі заттар мен бұйымдардың суреттері. Сөздікпен жұмыс: заттар тобы, заттардың қасиеті, түсі, өлшемі, пішіні. Ойын жаттығуы. «Ретке келтіреміз». Педагог үстел үстіне түрлі заттар мен бұйымдардың суреті салынған қатырма қағаздарын жайып қояды, мысалы: көгөністер, жемістер, ойыншықтар, киім-кешек бұйымдары. Қатырма қағаздарын топтарға бөлу керектігін айтады. Дәптермен жұмыс 1-тапсырма. Суретте қандай заттар бейнеленгенін ата. Осы заттарды сатып алуға болатын дүкенге сызып қос. Берілген тапсырмада педагог киім-кешек және құрылыс дүкені тұрғанына назар аудару қажет. Сатып алуға болатын заттарды сәйкес дүкенмен сызып қосу керек.</p>	<p>Математика негіздері Заттарды ортақ қасиеті бойынша топқа біріктіру. Заттардың қасиеті Міндеті -әртүрлі белгілері бойынша заттарды біріктіру және сәйкестендіру Құрал-жабдықтар мен материалдар: №1 жұмыс дәптері, санау материалы, үлестірмелі материалдар (№1 парақ). Сөздікпен жұмыс: заттар жиынтығы, заттардың қасиеті, түсі, өлшемі, пішіні. Ойын жаттығуы. «Ретке келтіреміз!» Алдыңғы ұйымдастырылған іс-әрекетіндегі ойынға ұқсас, балалар карточкаларды нақты белгілеріне қарай орналастырады. Топтық жұмыстар үшін қолда бар материалды ұсынуға болады (әртүрлі өлшемдегі түрлі-түсті жапырақтар немесе қақпақтар). Педагог әртүрлі өлшемдегі түрлі-түсті жапырақтар немесе қақпақтарды орналастыруды сұрайды, содан соң мысалы, пішіндеріне, өлшемдеріне қарай жапырақтарды орналастыруды сұрауға болады. Дөңгелек үлкен сары печеньенің суретін сал. Төртбұрышты кішкентай қоныр печеньенің суретін сал. Дөңгелек үлкен сары</p>	<p>Қоршаған ортамен танысу Ауылдағы адам еңбегі Міндеті - Ауыл адамдардың еңбегімен таныстыру, ауылдағы еңбек туралы жалпы білімдерін бекіту Қолданылатын көрнекі құралдар: интербелсенді тақта, доп, үлестірмелі материалдар, себеттегі сүт өнімдері. Сөздік жұмысы: еңбек, еңбектену, малшы. Балалар шеңберге тұрады. «Өнімдер» ойыны (QR-код арқылы қосымшаны жүктеу). – Адамдар не үшін еңбектенеді? Еңбек – адамның өз қажеттілігі үшін орындайтын жұмысы, ісі. Педагог кез келген затты алып, қандай еңбекпен жасалғанын балаларға әңгімелеп береді. Интербелсенді тақтадан бейнебаяндар көрсету. Ауылды бейнелейтін суреттерді көрсетіп, ауылда адамдар ауылшаруашылығымен айналысатынын айтады. Педагог беті жабық себет алып шығады. – Менің қолымдағы себетте өте дәмді, пайдалы тағамдар бар. Қандай тағам деп ойлайсыңдар? (Себет толған сүт, айран, қатық, ірімшік т.б. өнімдері). – Біздің бәріміз дәмді және пайдалы сүтті жақсы көреміз. Сүт қай малдың өнімі? – Сиярдікі. – Сиярды сауатын адамды қалай атайды? – Сауыншы. – Сауылған сүтті қайда апарайды? – Сүт таситын мәшинелермен сүт өңдейтін зауыттарға әкеледі. Сол жерде сүттен май, қаймақ, айран, сүзбе дайындалады. Сүтті арнайы құрылғыларда өңдейді, өнімдерді әртүрлі ыдыстарға құяды, сүт өңдейтін аппараттарды, контейнерді маман басқарады. Содан кейін сүт өнімдері дүкендерге жеткізіледі.</p>
--	---	--	--	---	---

	<p>дамыту). Егер зат біреу болса – бір рет қол шапалақта. Егер заттар саны көп болса – көп рет қол шапалақта. – Адамда қанша бас бар? – Теңізде қанша балық бар? – Итте қанша құйрық бар? – Өзен түбінде қанша құм бар? – Аспандағы жұлдыз саны қанша? – Ағашта қанша жапырақ бар? – Гүлдің қанша сабағы бар?</p>		<p>печеньенің суретін салу керек. Педагог тақтаға үлкен сары дөңгелек қоя алады. Содан кейін төртбұрышты қоңыр кішкентай печеньеңің суретін салу керек. Педагог тақтаға кішкене қоңыр шаршы қоя алады. Әрі қарай балалар тапсырманы орындайды</p>	
--	--	--	---	--

Үлкен үзіліс «Күй күмбірі» «Көңіл толқыны» С.Тұрысбек **Мақсаты:** балалардың бойында музыканы тыңдауға қызығушылықтарын, музыканы эмоционады қабылдауды, түсінуді, қадірлей білуді қалыптастыру, ұлттық мәдениетке қызығушылықты арттыру



3 - ұйымдастырылған іс-әрекет

<p>Қазақ тілі Біздің топ Міндеті: Өз бетінше қарым-қатынас жасауға, әңгімелесуге, әңгімелесушінің сөзін мұқият тыңдауға, сұрақтарды дұрыс қоюға, оған қысқа және толық нақты жауап беруге баулу Сөздік ойын: «Жалғасын тап». Суреттерді көрсетеді, суретке байланысты заттың атын атайды, сол сөзге сөзді байланыстырып жалғап, сөйлем құрайды. Мектеп ... (әдемі, жарық, таза).</p>	<p>Қазақ тілі Біз мектепте не істейміз? Міндеті: Фонематикалық естуді дамыту, сөздегі дыбыстардың орнын анықтау (басы, ортасы, соңы). Дидактикалық ойын: «Тыңда, көрсет, қайтала». Балаларға мектеп қызметкерлерінің суретін көрсету. – Бұл кім? – Бұл –</p>	<p>Сөйлеуді дамыту Менің досым Міндеті: - Сөйлегенде көп мағыналы сөздерді, синонимдер мен антонимдерді қолдану -Балалар, «Дос» деген сөз жай айтыла салмаған сөз екен. Дос болудың да үлкен жауапкершілігі бар екенін түсінудің қажет. Досыңа адал болсаң,</p>	<p>Көркем әдебиет Күз – жомарт Міндеті: - -Күз мезгіліндегі табиғат ерекшелігімен таныстыру. Сөздік қорын байыту. Табиғатты сүйе білуге тәрбиелеу Қолданылатын көрнекі құралдар: күз туралы суреттер, жемістер мен көгөністер, интербелсенді такта, слайд, үлестіргіш материалдар, түрлі түсті қарындаштар. Сөздік жұмысы: тоңазып, саудырап. Күз туралы суреттер бойынша күз мезгілі туралы әңгіме құрайды. – Балалар, қазір жылдың қай</p>	<p>Шығармашылық бейнелеу әрекеті Күзгі орман Міндеті -тірі табиғат заттарының бейнелерін күрделі емес қимылдар мен қалыптар арқылы беру --тірі табиғат заттарының бейнелерін күрделі емес қимылдар мен қалыптар арқылы беру - шаблондармен, трафареттермен, дайын үлгілермен жұмыс істеу</p>
---	---	---	--	--

	<p>Таңертең жаттығу ... (жасаймыз). Музыка залында ... (ән айтамыз, би билейміз). Серуенге шығып ... (ойнаймыз, демаламыз).</p>	<p>тәрбиеші. – Аты кім? -Айман Төлеутайқызы. \ – Дұрыс Осылайша мектепте жұмыс істейтін музыка жетекшісі, жаттықтырушы және аспаздың аты-жөндері айтады.</p>	<p>досың саған да адал болады. -Досыңа қандай сыйлық бересің суретін сал</p>	<p>мезгілі? – Күзде далада қандай өзгерістер болады? – Бүгін күн ашық па, бұлтты ма? – Күз мезгілінде күн суытып, әлсін-әлсін жаңбыр жауады. Жемістер мен көгөністер піседі. Сондықтан күз мезгілін «Күз – жомарт» деп атайды. – Біз бүгін ақын Ермек Өтетілеуұлының «Күз – жомарт» өлеңімен танысамыз Күз – жомарт Тоңазып атырап, Көк жеміс піседі. Сарғайып жапырақ, Саудырап түседі. «Күз – жомарт» дейміз біз, Жемісін жейміз біз. – Күзде ауа райында көп өзгеріс болады. Адамдар қалың киіне бастайды. Көгөністер мен жемістерді жаздай күтіп-баптасақ, мол өнім аламыз. Еңбектің арқасында жақсылық та, қуаныш та, байлық та болады</p>	<p>- Табиғи материалдарды дұрыс пайдалануға үйрету Мақсаты:- күзгі орманның мазмұнын көре білуді үйрету. Бояумен сурет салуды жетілдіру, - бедерлі мүсіндеу тәсілімен таныстыру; жалпақтау, кесу, шымшу әдістерін тиянақтау, түрлі құралдарды дұрыс қолдана білуге машықтандыруды жалғастыру - қол, саусақ қимылдарын арттыру; көркем сөйлеу тілін дамыту - ұжымдық жұмыс жасау арқылы мазмұнды құрастыруға қозғау салу Топтық жұмыс: Сурет салі Мүсіндеу Жапсыру Құрастыру Күз Ой, балалар, балалар, Қоңырқай күз болыпты. Қурап жапырақ солыпты, Ел егінін орыпты.</p>
--	---	--	--	--	---

Үзіліс : қауіпсіздікті қамтамасыз етуге бағытталған ойын

<p>Сюжетті-рөлді ойын:«Теңізшілер. Балықшылар. Теңіз астындағы қайық» Мақсаты : Балаларда ойын барысында бірнеше әрекеттерді логикалық бірізділікте байланыстыру, ойын жағдайына кіру, өзіне рөл алып, ойын аяғына дейін рөлге сәйкес әрекет ету біліктерін қалыптастыру. Балалардың позитивті және топта игілік</p>	<p><i>Қимылды ойын:</i> «Машинамен саяхат» Мақсаты: Далада жүру ережелері және жол белгілері бойынша балалардың білімдерін бекіту. Көрнекіліктер: Ойын алаңы, фишкалар. Ойын барысы: <u>Балалар ойын алаңында</u></p>	<p>Сюжетті-рөлді ойын: « Ұшқыштар» Мақсаты: Ойында қоршаған ақиқат өмірдің оқиғаларын көрсету біліктерін қалыптастыру. Балалар арасында бірлесіп ойнау дағдыларын, рөлдерді бөлу туралы келісу біліктерін тәрбиелеу. Сюжетті-рөлдік ойынды жаңа мазмұнмен, жаңа эпизодтармен байыту арқылы жалғастыруға үйрету. Сөздік қорын дамыту, сөз сөйлеу қабілетін байыту. Жағдаят: Ұшар алдында ұшақты тексеру. Ұшақ ұшуда.Санитарлы ұшақ боранда ұшуда. Мұздақтағы балықтарды құтқару.Ұшақ далада жұмыс істеуде. Тәрбиешінің іс-әректі: Диспетчер рөліндегі жерден бақылауды жүргізеді. Ұшақ жағдайларына байланысты бағыт беріп, SOS-дабылы арқылы аэродромдағы</p>	<p>Релаксациялық жаттығу:«Теңізге саяхат» Бұл медитативтілік техника денедегі қысымды түсіруге бағытталған, музыкамен орындалады. Жүргізуші:Жайланып отырыңыз, көзіңізді жұмыңыз. Терең демалыңыз, денеңізді бос ұстаныңыз, денеңізді ауырлап бара жатқандай және оны теңіз толқынының лебі ұрып жатқандай сезініңіз. Өзіңізді жартастың үстінде тұрмын деп есептеңіз және алысқа көз</p>
---	---	---	---

қарым-қатынас дағдыларын қалыптастыру.

Жағдаят: Кеме, теңіз астындағы қайықтың құрылысы.

Жүзуге дайындық, маршрутты тандау, жүзу, рөлдік әрекеттерді орындау, кемені жөндеу, сүңгуірлердің жұмысы. Байрақты көтеру.

Портқа қайту. Майшабақ табу, аулау, керме ау бұзылды, балық кетіп бара жатыр, кеме тесілді.

Жаңа зәкір түсіп, суға батады, теңіздегі өрт, көмек келе жатыр.

Ойын шарты: Кеме жасаушылар кеме құрады, матростар мачтаның үстінде, қараңғыға үңіліп қарайды, алдыға қарайтын матрос көпірдің үстінде тұр, руль басқаратын адам сейнерді жүргізеді, қайықшы керме аудуды дұрыс лақтырғандығын қадағалайды. Боцман матростарға команда береді, олардың жұмыс атқарғанын қадағалайды. Сүңгуірлер теңіз түбін қарайды, зәкірді іздейді, краншылар кемеге жүк тиеді.

Механик көмірдің өртенгенін хабарлайды. Дәрігер жүзу кезінде ауырып қалған жолаушыларды емдейді.

Балықшылар: торды айналдырады, теңізге тастайды, балық ұстайды, түрі мен сорты бойынша жәшіктерге салады.

Механик машиналардың жұмысын тексереді, Жолаушылар билеттерді сатып алып, кемеге отырады, қоғамдық көліктегі жүріс-тұрыстың ережелерін сақтайды;

Аспазшы жолаушыларға ас

ойнауға бастап кетті. Жол белгілерінің қасында өтіп бара жатып, тоқтап, әр белгі туралы айтып береді. Кім теңізге бірінші жетеді, сол жеңімпаз.



жұмысшылардың іс- әрекетін басшылыққа алады.

Балалардың іс-әрекетті:

Техник ұшақтың моторы тексереді, ұшақтың ұшуға дайындығы жөнінде хабарлайды.

Жүргізуші жанармай, тыңайтқыш, азық-түліктер әкеледі.

Экипаж командирі экипаж мүшелерінің іс әрекетін бақылап басқарады.

Штурман навигациялық жағдайды қарайды катамен жұмыс істейді.

Радист балықшылар диқаншылармен рация арқылы байланысып ауа райын сұрайды.

Ұшқыш ұшақты басқарады, жерге тыңайтқыш сеуіп, балықшыларға тамақ лақтырып, дәрігер әкеледі.

Бортжолсерігі жолаушыларды ұшаққа кіргізіп орындарына жайғастырып, белбеулерді іліктіруді, кофе, газет пен журналдар, кітаптар оқуға ұсынып әкеледі.

Ұшқыштарға түскі ас дайындайды.

Дәрігер науқас жолаушыны қарап, оған көмек көрсетеді.

Балықшылар балық аулап, оларды ашық көлге алып кетеді, ұшақты байқап, оларға байрақты көтеріп белгі береді.

Жолаушы билет сатып алады, аялдамада шығып, ұшатын кезде ереже тәртібін сақтайды.



Зымыран



Ғарышкер

жіберіңіз. Сіздің алдыңызда көгілдір теңіз, ашық аспан және күн. Теңіз барқалыпты дем алып, асау толқандары жағаға соғылып, қайтадан кейін қайтуда.

Теңіз толқындарының шуын естіп, толқындарға қызыға қарап, жағалаудағы теңіздің тұзды ауасын жұтып тұрсыз. Өз бойыңыздағы асқан ауыртпалықтан бір сәтке болса да арылғандайсыз. Сіздің рухыңыз жайлылық сезіміне толы. Сіз төменге түсіп, аяғыңызды шештіңіз, жалаң аяқ құмның қызуы мен жұмсақтығын сезіне отырып жүгірудесіз. Міне сіз судың жанына келдіңіз, толқындар сіздің аяғыңызды жуып жатыр, су жып-жылы әрі жұп-жұмсақ. Сіз қолдарыңызды бос тастап, басыңызды шалқайттыңыз. Күн сәулесі мен жеңіл самал жел сіздің бетіңізді өбуде, теңіз толқындарының тамшылары сіздің денеңізді баурап алғандай.

Ерніңізде теңіздің тұзды суының кермек дәмі және бақыт күлкісі. Сіз өзіңізді кішкентай бала сияқты сезініп, жүгіргіңіз, секіргіңіз, су шашып ойнағыңыз, күлгіңіз келеді. Өзіңізге осы бірнеше минут ішінде не істегіңіз келсе, соны істеуге рұқсат етіңіз.

Сіздің қайтатын уақытыңыз болды. Міне сіз тағы да жардың басында тұрсыз. Сіздің демалыс пен бақыт сыйлаған ғажайып әлемге алғысыңызды айтыңыз. Көздеріңізді асықпай ашыңыз! - Қандай сезімде болдыңыз? - Не сезіндіңіз? Оқушылардың алған әсерлері сұралады.



дайындайды.



4 - ұйымдастырылған іс-әрекет

Дене шынықтыру

Күлкі сыйла Біз күшті және ержүректіміз

Міндеті: -Тепе-теңдікті сақтау: заттардан аттап жүру, шектелген жазықтықтың үстімен қосалқы қадаммен, аяқтың ұшымен жүру; скамейканың үстіне қойылған текшелерден аттап жүру

Тепе-теңдікке арналған тапсырманы орындайды: гимнастикалық орындық үстінде доп ұстап жүру: Нұсқау: тізені жоғары көтеріп, іші толтырылған доптарды аттап өту. Екі тізбекке тұрады. Бастарын түсірмей, дене бітімдерін түзу ұстап жүреді. Орындықтан түсерде, алдымен жерді аяғының ұшымен басып, сонан соң бүкіл табанын жерге қояды. Қауіпсіздік техникасы қажет кезде көмек беру, толтырылған доптарды балалардан бір адым қарақашықтыққа қою. Қимыл-қозғалыс ойыны: «Тым-тырақай» (3 рет).

Музыка

Нота үйренейік

Міндеті:- Музыканың сипатын бейнеленің мазмұнымен, оның көңіл-күйімен байланыстыра білуді қалыптастыру

Музыка тыңдау:

«Гүлдерайым» қазақтың халық әні (өңдеген Т. Қоңыратбай).

Ән айту:

«До-ре-ми» (Ө. Байділдаев), «Білімің – бұлағың» (Т. Қоңыратбай)

Музыкалық-ырғақтық қимылдар: «Марш» (В. Дешевов)

Билер:

«Жұптасу биі» (чех халық әуені)

Ойындар, хороводтар:

«Сиқырлы ағаш»

(«Дидактикалық ойындар» жинағынан)

Дене шынықтыру

Мен ойнағанды жақсы көремін

Міндеті: - арқан бойымен бір қырымен, қосалқы қадаммен (өкшені арқанға, аяқ ұшын еденге қою) жүру, әр қадам сайын допты алдынан немесе артынан қолдан-қолға ауыстыра отырып, кедір-бұдыр тақтай, гимнастикалық скамейка бойымен жүру

Мақсаты: : арқан бойымен бір қырымен, қосалқы қадаммен (өкшені арқанға, аяқ ұшын еденге қою) жүру Допты бастан асыра бір-біріне лақтырып, оны екі қолмен қағып алуды үйрету

Күтілетін нәтижелер:

Жасайды: жалпы дамыту жаттығуларын, шашырап жүруді, «Өз-өзіңе кел» психологиялық- қозғалыс жаттығуын;

Түсінеді: тізбекпен қалай жүру керектігін, екі аяқпен қалай секіру керектігін, секіру кезінде қолымен қандай көмек жасауға болатындығын;

Қолданады: 1,5 минутқа дейін орташа қарқынмен жүгіру қарқынын, жұп болып бір-біріне доп лақтыруды, тыныс

Дене шынықтыру

Қалай спортшы болуға болады

Міндеті: - скамейканың бойымен екі қадам қашықтықта орналасқан іші толтырылған доптардан аттап өту; қолдарынан ұстап, жұптарымен айналу

Мақсаты: скамейканың бойымен екі қадам қашықтықта орналасқан іші толтырылған доптардан аттап өту; қолдарынан ұстап, жұптарымен айналу

Күтілетін нәтижелер:

Жасайды: тыныс алу гимнастикасы, 4 метр артпен жүру, «Миға арналған гимнастика» жаттығуы, допты ілгері бағытта оң аяқ және сол аяқ үстінің ішкі жағымен алып жүру.

Түсінеді: таза ауа ағзаны күшейтеді, алаңда қимыл жаттығуларын орындау кезінде қауіпсіздік ережелерін қатаң сақтау керектігі, баяу жүргенде аяқ басына басып, қысқа қадамдар жасау керектігін.

Қолданады: баяу жүгіру дағдыларын, түрлі тәсілмен жүргенде қолдарының соған сәйкес қимыл амплитудасын қолдануды, кеңістікті бағдарлау қабілетін «Секір-секір» (татар халқының ойыны) (4 рет)

Музыка

Нота үйренейік

Міндеті -Музыкалық шығармалардың жанрларын ажыратуға (ән, күй, марш, би) үйрету

Мақсаты: Музыка сипатына сәйкес ойын әрекеттерін орындау. Музыка сипатын анық ырғақты, ширақ жүріспен беру

Күтілетін нәтижелер:

Жасайды: шығармаларды тындайды, қарапайым күй жанрларын ажыратады;ән орындайды.

Түсінеді: ән айту дағдыларын.

Қолданады: мәнгерлі қимылдарды орындайды

Музыка тыңдау:

«Гүлдерайым» қазақтың халық әні (өңдеген Т. Қоңыратбай).

Ән айту:

«До-ре-ми» (Ө. Байділдаев), «Білімің – бұлағың» (Т. Қоңыратбай)

Музыкалық-ырғақтық қимылдар:

«Марш» (В. Дешевов)

Билер:

«Жұптасу биі» (чех халық

	<p>Ойыншылар бір-бірінің қолдарынан ұстап, шеңбер бойында тұрады. Ортада ұстаушы- жүргізуші тұрады. Балалар төмендегі сөздерді айтып, шеңбер бойымен жүреді: «Ал, кәнеки, балалар, Бір, екі, үш – деп санаңдар. Бір, екі, үш – ал тараңдар!» Осыдан кейін зал ішіне тым-тырақай қашады. Ұстаушы балаларды қуып, ұстауға тырысады</p>		<p>алу гимнастикасын, кеңістікті бағдарлай білу шеберліктерін (машықтарын) Допты бір-біріне екі қолмен бастарынан асыра лақтыру. Екі тізбекке, сапқа бөлініп тұрады (арақашытығы – 2 метр) (10 рет). Допты тура қолға лақтырып беруге тырысады. Лақтыру бағытын бұзбауға тырысады. Допты ширақ лақтырады. Қимыл-қозғалыс ойыны: «Жүгіру» (3 рет). Шеңберге тұрып, балалардың ішінен санамақ арқылы қуалайтын баланы таңдайды. Белгі бойынша орындықтың үстіне қашып шығады. Бір орыннан екінші орынға қашып жүреді. Сайланған бала оларды ұстауға тырысады</p>	<p>Әртүрлі бағытта бір аяқпен секіру. Шеңберді айналдыра құрсауларды тастайды. Балалар осы құрсау ішінде тұрады. Жүргізуші шеңбердің ортасында тұрады. Жүргізуші: «Секір-секір!» дегенде, ойыншылар секіріп, орындарын ауыстырады. Осы кезде жүргізуші бір аяғымен секіріп, бос орынға тұрып алуға тырысады. Орынсыз қалған бала жүргізуші болады. Бірде-бір рет жүргізуші болмаған бала жеңімпаз саналады. Қимыл-қозғалыс ойыны: «Орамалды шығар» (Дағыстан халқының ойыны) Ойыншылар екі топқа бөлініп, бір-бірлеріне қарама-қарсы тұрады. Араларына сызық сызылады. Әр баланың артында – белдіктерінде орамал тығулы тұрады. Балалар алдыға жылжиды. Жүргізуші: «От!» дегенде, бірінші топтың балалары қашады, екінші топтың балалары оларды қуып, орамалдарын шығарып алуға тырысады. Келесі жолы екінші топ балалары оларды қуады.</p>	<p>әуені) Ойындар, хороводтар: «Сикырлы ағаш» («Дидактикалық ойындар» жинағынан)</p>
<p>Серуенге дайындық</p>	<p>Киімдерді реттілікті сақтап дұрыс киінуге үйрету Өзіне-өзі қызмет ету дағдысын қалыптастыру</p>	<p>Киімдерді реттілікті сақтап дұрыс киінуге үйрету. Өзіне-өзі қызмет ету дағдысын қалыптастыру</p>	<p>Киімдерді реттілікті сақтап дұрыс киінуге үйрету. Өзіне-өзі қызмет ету дағдысын қалыптастыру</p>	<p>Киімдерді реттілікті сақтап дұрыс киінуге үйрету. Өзіне-өзі қызмет ету дағдысын қалыптастыру</p>	<p>Киімдерді реттілікті сақтап дұрыс киінуге үйрету. Өзіне-өзі қызмет ету дағдысын қалыптастыру</p>

<p>Серуен</p>	<p>Картотека №5 Кұстарға бақылау жасау Мақсаты: Олардың түрлерімен жақынырақ таныстыру. Балалардың аяушылық, қамқорлық сезімін дамыту. Кұстар біздің досымыз, құстар қалықтап төбемізде ұшып жүр айналаны бағдарлап бақылау. Еңбек: Құстарға жем шашу, нан қиқымын салу. Жемсауыттарын жем жеп болғаннан кейін тазалап қоюды көрсету, түсіндіру. Жеке жұмыс: Торғай, торғай торғайсың Бізге жақын қонғайсың Көркем сөз: Сауысқан – сақ құс, Көкек – мақтаншақ құс. Бұлбұл - әнші құс, Көгершін – бейбітшілік құсы. Қимылды ойындар: «Өз орынды тап» Мақсаты: Ептілікке баулу. (Экологиялық мәдениет)</p>	<p>Картотека №6 Күзгі ауа-райындағы өзгерістерді бақылау Мақсаты: Балаларға күз мезгілі туралы әңгімелеу. Күзгі ауа-райын жазғы ауа-райымен салыстыру, күздегі өзгерістерді айтқызу. Еңбек: Құм салғыштын айналасындағы құмдарды күрекшемен жинау. Мақсаты: Өз алдына еңбектене білуге тәрбиелеп, бағыт беру. Балалармен жеке жұмыс: «Жел»туралы тақпақ айтқызу Қимылды ойындар: «Ұшты-ұшты» (қимыл көрсету); «Тауық пен балапандар» (жүгіру) Мақсаты: Ойын қимылдарын тыңдап орындай білуге, ептіліктерін арттыру. Көркем сөз: «Жел тынымсыз гуілдеп Болып кетті тым ұзақ Шуылдайды тал терек Жапырағын жұлғызып» (Экологиялық мәдениет)</p>	<p>Картотека № 7 Күздегі өсімдіктердің түсін бақылау Мақсаты: Күзде өлі табиғатта болатын құбылыс өсімдіктерге деэсер ететіндігін түсіндіру. Еңбек: Біздің ойын алаңы Мақсаты: Ойын алаңындағы сарғайып түскен жапырақтарды жинау. Еңбекқорлыққа баулу. Жеке жұмыс: Жел тынымсыз гуілдеп, Болып кетті тым бұзық Шуылдайды тал терек, Жапырағын жұлғызып. Мақсаты: Тақпақ үйрету арқылы балалардың есте сақтау қабілетін дамыту, тілдегі дауыс ырғағының мәнерлігін сезінуге үйрету.. Қимылдық ойын: «Фигура жасап шық » Балалардың өз бетімен ойын ұйымдастыру: 1. Қуаласпақ. 2. Тығылыспақ. (Экологиялық мәдениет)</p>	<p>Картотека № 8 «Қайтқан құстарды бақылау» Мақсаты: Балалармен қайтқан құстарды бақылау. Олардың атын атапқызып, дауыстарын тыңдату. Олардың топ болып ұшуына назар аударту. Еңбек: Сынған ағаш қалдықтарын аула сыпырушының арбасына салып жинау Мақсаты: Құстарды қамқорлауға қызығушылықтарын арттыру. Балалармен жеке жұмыс: Құстар туралы жұмбақтар «Құйқылжытып дала күйін, Үй ішіне салады үйін.»(қарлығаш) Қимылды ойындар: «Қайтқан құстар» Мақсаты: Ойын барысын бұзбай ойнауға дағдыландыру. Құс қимылдары арқылы дене бітімдерін дамыту. Шапшаңдыққа, жылдамдыққа, ептілікке үйрету. Көркем сөз: «Гу-гу, гу-гу шықты Желдетті де бұлт қуды Жел соққан соң Жел соққандай жұлқынды» (Экологиялық мәдениет)</p>	<p>Картотека № 9 Қоңыр күзді бақылау, салыстыру Мақсаты: Қоңыр күзгі табиғатты бақылау, алғашқы күзбен салыстыру, ерекшеліктерін сұрау, қоңыр күзде күннің суық болатынын, жапырақтар түсіп бітік тек қоңыр түсті болатынын айту. Ағаштар жапырақтарынан ажырап, жапырақтардың да күз айларында түстерін өзгертіп тұратынын айтып түсіндіру. Еңбек: Құмсалғыштағы құмды күрекшелермен көтеру. Балалармен жеке жұмыс: Күз мезгіліне байланысты көркем сөз жаттату. Қимылды ойындар: «Үрпек төбет», «Жасырынбақ» (жүгіру) Мақсаты: Ойын ережесін бұлжытпай орындауға, шапшаң қимылға баулу. Көркем сөз: «Күз» Қара бұлт қабағын түйеді, Бұталар боз қырау киеді . (Экологиялық мәдениет)</p>
<p>Балалармен жеке жұмыс</p>	<p>Бексұлтанға құстарды танып,атын атауға үйрету.</p>	<p>Айдинаға мен Мариямға түстерді ажыратуға үйрету. Д/ойын: «Түстерді топтастыр»</p>	<p>Әділхан мен Мираға карандашты дұрыс ұстауға үйрету. Суреттен ойын-жаттығу «Үзік сызықтарды қос»</p>	<p>Әнелге ермексазбен жұмыс жасауға үйрету. Мүсіндеуден ойын-жаттығу:«Асық»</p>	<p>Аятқа түстерді ажыратуға үйре Д/ойын: «Түстерді топтастыр»</p>
<p>Балалардың дербес әрекеті (аз қимылды, үстел үсті ойындары, бейнелеу әрекеті, кітаптарды қарау және</p>	<p>Балалардың дербес әрекетіМақсаты: Балалардың доптармен, қозғалатын ойыншық тармен, құрсаулармен ойындарын қолдау</p>	<p>Ойын: «Кімнің жұмыс орыны» Барысы:Балаларға берілген пазыл бөліктерімен қызмет</p>	<p>«Сызық жүргіз» ойыны. Дәптермен жұмыс. Шарты: үлкен шәйнектен үлкен кесеге дейін, ал кішкентай шәйнектен кішкентай кесеге дейін жол салындар</p>	<p>Дид.ойын: «Не жоқ?» Қай ойыншық жоқ екенін атады Бас бармақ әдісі арқылы қорытындылау.</p>	<p>Ақ-ақ-ақ- ойнақтайды лақ Мақсаты:Сөйлеудің дыбыстық мәдениеті.</p>

басқалар)		орынының бөлмесін құрастыру және сол бөлмеде жұмыс істейтін қызметкерді тауып, орналастырады			
Балаларды үйге қайтару	<p>«Өнегелі 15 минут» - баланың «социалдық көкжиегін» кеңейтіңіз, ауладағы өзімен құрдас балалармен көбірек ойнатыңыз, жолдастарына қонаққа барсын, әжесінде қонуға қалсын т.с.с. Осындай тәжірибе жинақтаған бала өз құрдастары мен үлкендер арасында тез үйренісіп, тіл табысатын болады.</p>	<p>«Өнегелі 15 минут» Ешқашан балаға қол жұмсамаңыз. Қиын жағдайда үнемі бірге болыңыздар</p>	<p>«Өнегелі 15 минут» үйдегі жағдайда баланың өзіне - өзі қызмет студия алғы шарттарына үйрете беріңіз: жуыну, қолын сүрту, шешіну, өз бетімен тамақтану, тамақ ішкенде қасықты пайдалану, горшокқа сұрану. Киімдері міндетті түрде өзіне ыңғайлы болуы шарт: шалбар не болмаса шорты замоксыз, белдеушесіз.</p>	<p>«Өнегелі 15 минут» Егер Сіздің балаңыз көпшіл, өз-жақындарыңыз бен бірге бөтен адамдарды жатырқамаса, ойын кезінде өздігімен ойнай білсе, мінезі ашық, өз құрдастарымен мейрімді болса мектепке келген күннен бастап – ақ үйреніп кететіне сеніңіз.</p>	<p>«Өнегелі 15 минут» баламен жағымды эмоционалдық жағдайлар жасау қажет, ол көбіне ата – ана жағынан болуы қажет, мектеп туралы, оның өзіне керектігін түсіндіріп балаңызды сүйіп, аймалап, жиі оған өз мейіріміңізді көрсетіңіз. Есіңізде болсын Сіз көбірек осындай жылылық білдірсеңіз Сіздің балаңыз мектепке тез бейімделеді. Балаңыздың көзінше мектеп туралы өзіңізді толғандыратын мәселені айтудан аулақ болыңыз.</p>

Тексерген:  Фомина Т.В

Тәрбиелеу-білім беру процесінің циклограммасы

Білім беру ұйымы «Первомай ауылының ЖОББМ»КММ

Мектепалды О «А» сыныбы

Балалардың жасы 5 жас

Жоспардың құрылу кезеңі 1-апта 30.қыркүйек , 1 - 4 қазан 2024-2025 оқу жылы

Күн тәртібі	Дүйсенбі 30.09	Сейсенбі 01.10	Сәрсенбі 02.10	Бейсенбі 03.10	Жұма 04.10
Балаларды қабылдау	«Бір тұтас тәрбие» бағдарламасы аясында 2. « Тәуелсіздік және Отаншылдық » айы «Апта дәйексөздері»- Ел-жұртымның бақыты аталатын, сөнбесін мәңгі сенің, Отан, атың.				
	Мұғалімнің балалармен қарым-қатынасы: отбасы дәстүрлері туралы жеке әңгімелесу, қарым-қатынас және көтеріңкі көңіл-күй орнатуға ойындар ұйымдастыру. Жағымды жағдай орнату				
Ата-аналармен әңгімелесу, кеңес беру	«Біз бақытты баламыз» Кел,шеңберге тұрайық, Қолымызды ұстайық. Күлімдейік күлейік, Тату болып жүрейік.	«Мен әдепті баламын» Амандасу үлкенге, Тәрбиенің басы ғой. Ал,кәнеки бәріміз, Сәлем дейік үлкенге.	«Нәр алып» Аман-есен болайық, Бейбітшілік қалайық! Күнге қарап шуақтанып, Суға қарап нәр алып, Табиғаттан шабыттанып, Денсаулықпен ойнап-күліп жүрейік.	«Қуан,шаттан!» Қуан, шаттан! Қуан, шаттан! Қуанатын күн бүгін. Қайырлы таң! Қайырлы күн! Күліп шықты күн бүгін.	«Қайырлы таң!» Қайырлы таң! Ормандар мен далалар. Қайырлы таң! Достасқан бар Балалар, Қайырлы таң! Жора-жолдас,үл мен қыз!
Балалардың дербес әрекеті (баяу қимылды ойындар, үстел үсті ойындары, бейнелеу әрекеті, кітаптар қарау және тағы басқа әрекеттер)	«Менің Қазақстаным» Гимн орындау Мақсаты:рухани-патриоттық сезімге тәрбиелеу «Ұлттық ойын-ұлт қазынасы» Күзетші	«Ұлттық ойын-ұлт қазынасы» Ұлттық құндылықты қалыптастыру Күн мен түн	«Ұлттық ойын-ұлт қазына» Ұлттық құндылықты қалыптастыру Тұтқын алу	«Ұлттық ойын-ұлт қазынасы» Ұлттық құндылықты қалыптастыру Аңшылар	«Ұлттық ойын-ұлт қазынасы» Ұлттық құндылықты қалыптастыру Алшы
Мақсаты: балалардың өмірге деген көз қарасын қалыптастырып , тапқырлыққа, батылдыққа тәрбиелеу					

Таңертеңгі жаттығу	Таңғы жаттығу кешені № 3				
Ұйымдастырылған іс-әрекетке дайындық	Жылулық сәті: Апам мені «Айым»-дейді, Мен мұнайсам,уайым жейді. Апам мені «Күнім»-дейді, Мен қуансам күлім -дейді.	Жылулық сәті: Қуанамыз күлеміз, Бар әлемде сүйеміз. Қол ұстасып, қуанып, Достарымен бір жүреміз.	Жылулық сәті: Шақырамын сендерді Жолдастарым кел бері Толтырайық шаттыққа, шеңберді.	Жылулық сәті: Бакыт толы шеңберге, Шаттық толы шеңберге, Қол ұстасып келдік біз, Жан достарымыз енді біз.	Жылулық сәті: Достар бері келіндер, Қолдарыңды беріндер. Шаттық толы шеңберге Қуанышпен еніндер.
Білім беру ұйымының кестесі бойынша ұйымдастырылған іс-әрекет	1 - ұйымдастырылған іс-әрекет				
	<p>Сөйлеуді дамыту Күз бояуы</p> <p>Міндеті: – Бақылаулар мен суреттер бойынша сипаттау</p> <p>Бүгін сендер Қ.Баянбаевтің «Күз бояуы» өлеңімен танысып, жаттап аласыңдар. Өлеңді педагог бірінші мәнерлеп оқып береді.</p> <p>Күз бояуы Самал қозғап қалғанда, Үзіледі сары алма, Шолып едім бақшаны, Қауын біткен сап-сары. Көрінеді шалғайдан, Бел-белестер сарғайған. Сары жапырақ төгілген Тоғайды да көрдім мен. Таза жездей жинаған, Сары бояу айналам. Балалар, өлеңде не жайлы айтылған? Өлең жолында самал қозғап қалғанда, не үзіледі? – дейді. Иә, ақын тоғайды, жапырақтарды сары қылып жинап қойған жезге теңеп айтқан</p>	<p>Сауат ашу негіздері Дауыссыз дыбыстар Міндеті - Суреттер бойынша заттардың атын ататып, сол сөздердегі дауыссыз дыбыстан басталатын дыбыстарды ажыратып айтуға дағдыландыру</p> <p>Дауыссыз дыбыстармен таныстыру. – Үн мен салдырдың дыбысқа қатысуына қарай тілдегі дыбыстар дауысты және дауыссыз болып келеді. Дауыссыз дыбыстар үш топқа бөлінеді. Мен айтқан дыбыстарды қайталаңдар: п, к, қ, т, с, ф, ч, ц, ш, щ, һ. Бұл дыбыстарды айтқанда нелер кедергі жасады? Иә, дұрыс айтасыңдар (ерін, тіс, тіл). Бұл дыбыстарды қандай дауыспен айттыңдар (тез және қысқа) Дауыссыз дыбыстардың ішкі сапасы таза салдырдан тұрады. Салдыр өкпеден шыққан ауаның сөйлеу мүшелерінің біріне соқтығысып, кедергіге</p>	<p>Сауат ашу негіздері Дауыссыз дыбыстар Міндеті: Дауыссыздарды қайталау арқылы естерінде сақтату .</p> <p>Дауыссыз дыбыстарды айтқанда көмейде кедергіге ұшырамаған ауа ауыз қуысына күшті қарқынмен келеді. Ауыз тар ашылғандықтан, көмей арқылы келген қарқынды ауа әртүрлі артикулярлық мүшелермен соқтығысады. «Кім көп сөз ойлап айтады» дидактикалық ойыны – Б дыбысынан басталатын сөздер ойлаңдар. – Бақа, бақыт, бал, би, Берік, бор, балық, бас, батыр, быламық, ботқа. – Г дыбысынан басталатын сөз ойлаңдар. – Гүл, гитара, гамаж, галстук, газ, газель, гауһар, газет. Кім көп сөз ойласа, соған бір фишкадан беріліп отырады. Ойын соңында фишкаларды санап, жеңімпазды анықтайды. «Дыбыс бер» дидактикалық жаттығуы – Мен сендерге сөздер</p>	<p>Сауат ашу негіздері Дауыссыз дыбыстар Міндеті: Дауыссыз дыбыстардан басқа дыбыстардан ажыратуға үйрету</p> <p>«Кім көп сөз айтады» дидактикалық ойыны – Балалар, дауыссыз дыбыстардан басталатын сөз айтуларың керек. Кім көп сөз ойлап айтады, соған фишка беріліп отырады. Ойын соңында жеңімпаз анықталады. Педагог балаларға көмек ретінде тактаға дауыссыз дыбыстардан басталатын бір суреттен іліп қояды. Мысалы, лақ, мысық, нан, радио, уық, аң, үй. Мысалы: «л»– Ләззат, лақ, лаула, люк, лактыр, лағыл, Ләйлә; «м» – мақта, малта, маймыл, малақай; «н»– нар, Нариман, Нартай, Назгүл, наз, нақышына келтір; «р» – рауғаш, Рауан, Раушан, риза; «у» – уылдырық, уақ. «Дыбыс бер» дидактикалық ойыны – Мен сендерге сөздер айтамын, сол сөздердің басында дауыссыз дыбыстан басталатын</p>	<p>Көркем әдебиет Менің ойыншықтарым Міндеті: Өлең жаттауда логикалық екпінді қолдануға баулу. Сөздік қорын байыту. Ойыншықтарды күтіп ұстауға тәрбиелеу</p> <p>-Балалар, балабақшада, үйде немен ойнайсыңдар? – Тобымызда қандай ойыншықтар бар? Дидактикалық ойын: «Бұл қандай ойыншық?» (баланың ойлау қабілетін дамыту). Шарты: қоржын ішінде бірнеше ойыншық болады. Балалар қоржынға қолын салып, көрмей, сипап сезу арқылы қандай ойыншық екенін табады. Ойыншық туралы өз ойын айтады. Слайд арқылы ойыншық түрлері көрсетіледі. Балалар ойыншықтарды ажыратып, атын атайды. Үлкен, кішілігін салыстырады. – Бүгін біз ойыншық туралы әңгімелесеміз. Ол үшін ақын Мұзафар Әлімбаевтың «Менің</p>

		<p>ұшырауынан пайда болады. «Тиісті түсті көрсет» дидактикалық ойыны. Педагог дыбыстарды айтады: п, а, к, қ, о, т, с, ә, ф, і, ш, щ, һ, ц. Балалар дауысты дыбысқа қызыл, дауыссыз дыбыстарға көк фишканы көтереді. «Сөзге дауыссыз дыбысты қос» дидактикалық жаттығуы – Мен қандай да бір сөздің басын айтамын, ал сендер түсіп қалған дауыссыз дыбысты жалғап, толық сөзді айтуларың керек. Мысалы: қа..., ша..., авто..., тара..., үті..., шахма..., пла..., өте..., күші..., пыша..., қаламса..., қайра..., қамы..., қайы... т.б</p>	<p>айтамын, дауысты дыбыстан басталған сөзді естісеңдер, сол дыбысты менің артымнан қайталайсыңдар. – Парта, алма, орман, балық, вагон, үстел, сәбіз, ысқырық, тарак, доп, жалау, арқар, от, шырша, ірімшік, таға, домбыра, гүл, алмұрт, бәтеңке.</p>	<p>сөздерді естісеңдер, менің соңымнан сол дыбысты қайталайсыңдар. – Үй, алма, анар, тат, оқ, ру, бау, сағат, арқан, тарақ, жаңғақ, нан, доп, тор, ми, сый, тый, аң, он, шаш, тас, ата, әже, тәте, пысық, тышқан, ат т.б. «Сөзге дауыссыз дыбыстан басталатын сөз қос» дидактикалық жаттығуы – Мен сендерге бірінші сөзді айтамын, ал сендер сол сөзге мазмұны сәйкес келетін, дауыссыз дыбыстардан басталатын сөз жалғауларың керек. Мысалы: сүйкімді ... (мысық), жүйрік ... (лақ), дәмді ... (нан), әдемі ... (раушан) т.б</p>	<p>ойыншықтарым» өлеңін тыңдап көріңдер. Сөздік жұмысы: құлын – жылқының жас төлі құлыншақ – кішкентай құлын ұрыншақ – бір жерін жарақаттап алу Өлең мазмұны бойынша сұрақ-жауап: – Өлең ұнады ма? Авторы кім? – Өлеңде қандай ойыншықтар туралы сөз болады? – Сенде қандай ойыншықтар бар? – Саған қандай ойыншық ұнайды? – Мынау – құлыншақ. Ол жылқының төлі. Құлынды еркелетіп, құлыншақ деп атаған. Құлыншақтың түсі қандай? – Сен құлыншақты қайдан көрдің? Құлыншақты сипаттап бер. «Белсенді суреттер» ойыны Балаға бір ойыншықтың суреті көрсетіледі. Ол суреттегі ойыншықты ым-ишара, пантомима әдісімен бейнелейді. Қалған балалар жасырынған бейнені табады</p>
--	--	--	---	---	--

«Үнемді тұтыну»- Мақсаты: Оқушылардың үнем туралы түсініктерін кеңейту, Ой - өрістерін, тілдік қорын дамыту, Үнемдей білуге ұқыптылыққа тәрбиелеу

Көрініс Экономикалық есеп:

Бірде Қайраттың анасы үйге ренжіп келіп, «Біз электр энергиясын көп жұмсаймыз. Сондықтан, шығынымыз өсіп жатыр. Не істейміз?»,- деді. Әкем: «үнемдейміз. Бөлмеден шығарда жарықты сөндіріп жүруден бастаймыз. Ал саған Қайрат арнайы өтініш: теледидарды қызықты және пайдалы бағдарламалар болған кезде ғана көр. Оны көрші бөлмеде ұйықтап жатқанда қосып қоюдың қажеті жоқ!»,- деді. Бір айдан соң, кезекті төлем жасалғанда, Қайраттың анасы электр энергиясының көрсеткіші азайғанын хабарлады



2 - ұйымдастырылған іс-әрекет

	<p>Қоршаған орта (Қауіпсіздік сабағы) Оттың пайдасы мен зияны Міндеті: Оттың пайдасы мен зияны туралы білімдерін кеңейту; Өрт кезіндегі қауіпсіздік ережесімен таныстыру</p> <p>Педагог жұмбақ жасырады: Шашты ашуын ысылдап, қызыл тілі жалаңдап. (Өрт) оттың пайдасы мен зияны, өрттен қалай қорғану керектігімен, өрт сөндірушілердің еңбегімен танысамыз. Оттың пайдасы: • Жылуды сақтауға көмектеседі. • Тағам дайындаймыз. • Зауыттарда оттың көмегімен металды, шыныны балқытады. • От – символ, мәңгілік алау арқылы ардагерлерді еске аламыз. • Олимпиада алауын спортшылар алып жүгіреді. Оттың зияны: • Абайсыз әрекет өртке әкеледі. • Өрттен адамдар көп зардап шегеді. • Отты дұрыстап өшірмесең, ормандағы ағаштар өртеніп кетеді. • Аңдар, құстар зиян шегеді. Интербелсенді тактадан «От – дос, от – жау» слайдтарын қарау. Қандай өрт қауіпсіздігі ережелерін білеміз? Өрттің алдын алу үшін: 1. Ешқашан сіріңкемен және оттықпен ойнамауға болмайды. 2. Газ плитасын немесе пешті өз бетімен жағуға болмайды. 3. Токқа қосулы үтікті немесе шәйнекті қараусыз қалдырмау керек. 4. Орманда от жағуға болмайды. 5. Бензинмен немесе тез тұтануы мүмкін басқа сұйықтықтармен ойнама.</p>	<p>Математика негіздері 6 саны және цифры Міндеті: 6 саны және цифрымен таныстыру. 1-ден 6-ға дейінгі цифрды заттардың санымен сәйкестендіруге және 1-ден 6-ға дейінгі цифрды тануға және бейнелеуге үйрету .</p> <p>6 цифрымен танысу. 6 цифрын 6 санының таңбасы ретінде белгілейміз. Цифрды көрсету. Педагог 6 цифр туралы өлең оқиды. Бір, екі, үш, Жинап алдық күш. Төрт, бес, алты, Біз жазамыз мықты. Дәптерімізді ашайық, Көрсетілген үлгіге, Әдемі етіп жазайық. Дәптермен жұмыс. 1-тапсырма. Суретте неше бала және қандай заттар бейнеленгенін сана. Сонша нүкте сал. Цифрмен сызып қос. – Суретте не бейнеленген? Педагог балалардың назарын 5 доптың қызыл, ал біреуінің түсі басқа екендігіне назар аударады. Барлығы қанша доп? (Алты). Әрі қарай, балалар суреттегі заттардың санын санайды және атайды. Педагог ұяшықтарға сонша нүктелер салып, цифрмен сызып қосуын сұрайды. 2-тапсырма. Цифрлардың үстінен саусағыңмен жүргіз. Еремексаздан жаса.</p>	<p>Математика негіздері 6 саны және цифры Міндеті: 1-ден 6-ға дейінгі цифрды заттардың санымен сәйкестендіруге үйрету</p> <p>Педагог мынадай жағдайды ұсынады: жабық қораптан, бұл гараж – бір көлік шықты (шығарады), содан кейін – екінші, үшінші ... бесінші. – Балалар педагогпен бірге санайды. – Қанша көлік шықты? (Бес). Тағы бір мәшинені шығарады. – Барлығы қанша мәшине шықты? (Алты. Бұл 5 және тағы 1). Дәптермен жұмыс. 1-тапсырма. Жолдағы түрлі түсті көліктердің саны қанша болса, пирамиданың сонша сақинасын боя. Көліктердің саны 6 болуы үшін тағы бір көлікті бастырып сыз және боя. Тағы бір дөңгелек пен пирамиданың сақинасын боя. Көлік тақырыбына суретпен жұмыс жалғастырылады. – Суретте қанша боялған мәшине бар? (Бес) Қанша мәшинені бояу керек? (Бір). Барлығы қанша боялған мәшине болады? (Алты. Бұл – 5 және тағы 1.) Бұл іс-әрекетінде пирамида және дөңгелектермен бірқатар тапсырмалар басталады. Пирамида 10 сақинадан тұрады. Балалар қанша санды үйренсе, сонша дөңгелекті бояйды. Дөңгелекпен жұмыс келесідей жүргізіледі. Педагог: Қанша дөңгелек боялған? (5). 6 болу үшін тағы қанша бояу керек? (Бір).</p>	<p>Математика негіздері 7 саны және цифры Міндеті 7 саны және цифрмен таныстыру. 1-ден 7-ге дейінгі цифрды заттардың санымен сәйкестендіруге; 1-ден 7-ге дейінгі цифрды тануға және бейнелеуге үйрету</p> <p>Ойындық жағдаят. Әлия мен Сырым (№1 парақ) топқа өзімен бірге сиқырлы гүл – «жеті күлтелі гүлдер» әкелгенін хабарлайды. – Қалай ойлайсыңдар, неліктен гүлді бұлай атаймыз? Гүлдің күлтелерін санаймыз! Балалар оны хормен санап шығады. Оның әрбір күлтесіне 1-ден 7-ге дейінгі цифрды жазуға болады. Педагог 7 цифрды бейнеленген карточканы көрсетеді. Бұл цифр туралы өлең шумақтарын оқиды: Жалғыз аяқ көсеу де, Ұқсас екен жетеуге. Дәптермен жұмыс. 1-тапсырма. Боялған неше тәтті нан болса, сонша дөңгелек пен пирамиданың сақинасын боя. Тәтті нан бәріне жете ме? Тағы біреуін боя. Қанша болды? Тағы бір дөңгелек пен пирамиданың сақинасын боя. Балалар суреттерді анықтап қарайды. – Суретте бейнеленген отбасында қанша адам бар? (Жеті). Отбасы мерекеге дайындалуда. – Тәрілкеде қанша түрлі түсті дәмді тәтті нан бар, сана. (Алты) Барлығына тәтті нан жеткілікті ме? Педагог ең алдымен дөңгелектерді боялған дәмді тәттілердің санына (6) сәйкес бояуды ұсынады. 7-еу</p>	<p>Қоршаған орта Ең жақын адамдар Міндеті: Отбасы және отбасы мүшелері туралы ұғымдарын кеңейту. Отбасы мүшелері – бірге тұратын адамдар екені туралы түсінік беру</p> <p>Ең жақын адамдар деген кімдер? Балалардың жауабы тыңдалады. Педагог «Бақытты балалар» деген сөздің мағынасын ашуды ұсынады. – Бақытты бала өз отбасында, ең жақын адамдарымен бірге тұратын бала, қамқорлық пен махаббатқа толы ортада өскен бала. Отбасы дегеніміз – бір шаңырақта тұратын туыс адамдар. Отбасында атасы, апасы, анасы, әкесі және балалар болады. Отбасы мүшелері бір біріне қамқорлық жасайды, түсінеді, бір-бірін сыйлайды, жақсы көреді, жылы сөйлеседі. Отбасы қандай болу керек? – Отбасы тату болу керек. Әр отбасы мүшесі кішіпейіл, ізетті болу керек. Бір-біріне көмектесу керек. Сонда бәрі бақытты болады. – Балалар, бүгін тобымызда Ер Төстік досымыз «Менің отбасым» атты фотокөрме ұйымдастырыпты. Әр бала фотосурет бойынша өз отбасы әңгімелеу керек</p>
--	---	---	--	---	---

			2-тапсырма. Қарындашты жолдың үстімен «жүргіз». Педагог 6 цифры бар карточканы көрсетеді.	болу үшін тағы неше дөңгелек боялуы керек? (Бір). Одан кейін балалар жетінші тәтті нанды бойды. 2-тапсырма. Цифрлардың үстінен саусағыңмен жүргіз. Ермексаздан жаса
--	--	--	---	---

Үлкен үзіліс: «Күй күмбірі» Көңіл күй Назар Смағұл
Мақсаты: Түрліше сипаттағы музыканы сүйсіне тындап, тани білуге ынтасын дамыту,




3 - ұйымдастырылған іс-әрекет

<p>Қазақ тілі Жемістер Міндеті: Тілдік және артикуляциялық аппаратты, тыныс алуды және таза дикцияны дамыту</p> <p>Ойын: «Кім жылдам?» себетке көгөністерді жинайды, атайды, сипаттайды. «Жеміс-көгөніс дүкені» демонстрациялық материалдармен жұмыс. Балалар суретке қарап, дүкенде қандай көгөніс сатылатынын атайды. Педагог алдымен өзі айтады:</p>	<p>Қазақ тілі Жемістер Міндеті: қазақ тіліне тән ә, ө, қ, ү, ұ, і, ғ, ң, һ дыбыстарын, осы дыбыстардан тұратын сөздерді дұрыс айтуға дағдыландыру</p> <p>Дидактикалық ойын: «Ғажайып қоржын». Қоржынның екінші жағын ашады. <i>Педагог жемістерді бір-бірлеп алады, жаңа сөздермен таныстырады.</i> Күз мезгілінде жемістер</p>	<p>Сөйлеуді дамыту Менің атам Міндеті: адамдардың қарым-қатынасын, олардың еңбекке қатынасын білдіретін үстеулермен байыту</p> <p>Дидактикалық ойын: «Отбасы мүшелерін ата» Ойын шарты: жұмыс дәптеріндегі тапсырма орындалады. Суреттегі отбасы мүшелерінің атап, шапалақ ұру арқылы буынға бөледі. Педагог әр буында бір</p>	<p>Көркем әдебиет Бір аптада Міндеті: Ойын өлеңді жаттауға дағдыландыру. Есте сақтау қабілетін жетілдіру. Жағымды мінез-құлық қалыптастыру .</p> <p>«Ыстық лебіз» әдісі Балалар бір-біріне жақсы тілектер айтады. – Бір аптада неше күн бар? Балабақшаға неше күн келесің? Неше күн демаламыз? – Бүгін ақын Әдібай Табылдының «Бір аптада»</p>	<p>Шығармашылық бейнелеу әрекеті (сурет салу, жапсыру, мүсіндеу, құрастыру) Қоржынды сәңдейміз</p> <p>Міндеті: - Қазақ оюларының көптүрлілігі туралы түсініктерін кеңейту, балаларға қоржынды салу техникасы мен оны әшекейлеу ерекшеліктері туралы білім беру - аталған заттардан қалауы</p>
--	--	--	--	---

	<p>Дүкенде қияр бар. Дүкенде қызанақ бар</p>	<p>піседі. Мынау – өрік. Ік-ік – міне, өрік. Мынау не? Мынау – өрік. Өрік – жеміс. Өрік не? Өрік – жеміс. Өрік дәмді. Өрік қандай? Өрік дәмді. Мынау – анар</p>	<p>дауысты дыбыс болатынын балалардың естеріне салады</p>	<p>деген санамақ өлеңімен танысамыз Сөздік жұмысы: қыратта – ауылдың сыртында клуб – кино, мультфильм көретін орын Өлең мазмұны бойынша сұрақ-жауап: – Санамақ қалай аталады? Саған ұнады ма? – Апта күндерін атайық. Аптаның әр күнінде немен айналысамыз? – Демалыс күндерін қалай өткізесің? Жұмбақты шеш. Бір ұяда жеті жұмыртқа. (Апта күндері)</p>	<p>бойынша мүсіндеу және оларды ою-өрнектермен және қосымша заттармен (моншак, дән және т.б.) безендіру - Қазақ халқының тұрмыстық заттарымен таныстыру, аталған заттардан қалауы бойынша қиып жапсыру - Ойынға қажетті құрылысты бірлесіп ойдан құрастыруға, алдағы жұмысты бірге жоспарлауға, бір-бірімен келісіп орындауға, дайын құрылыспен ойнауға мүмкіндік беру Топтық жұмыс</p>
--	--	---	---	--	--

Үзіліс : Затты лақтыру мен қағып алуға арналған ойындар
«Лақтыр да, қағып ал»

	<p>Ойын: «Лақтыр да, қағып ал» Мақсаты: Балаларды ептілікке, шапшаңдыққа тәрбиелеу. Тәрбиешінің берген белгісін мұқият тыңдай білуге үйрету. Ойынның шарты: Балалар алаңда еркін орналасады әр біреуінің қолында бір-бір доптан болады. Тәрбиешінің «баста», - деген белгісі бойынша балалар допты жоғарыға лақтырып қағып алады. Әр бала неше рет лақтырып қағып алады, соны санайды.</p>	<p>Суретті тіл ұстарту: Ша – ша – ша Айшаның шанасы тама (ша) Са – са – са Қасқыр соқты Мұ (са) Ол – ол – ол Ағашта лимон м(ол) Ра – ра – ра Дүкеннен нан алды Са (ра) Із – із – із Тамаққа қосты сәб(із) Жу – жу – жу Ыдысты тазалап (жу)</p>
--	--	--

4 - ұйымдастырылған іс-әрекет

	<p>Дене шынықтыру Ерекше сабақтар Міндеті: Скамейканың үстіне қойылған текшелерден аттап жүру Тепе-теңдік – орындық үстінде</p>	<p>Музыка Күзгі серуен Міндеті: Әннің сипатын қабылдау, дауысын дұрыс келтіріп орындау, ырғақтық бейнесі мен динамикасын дәл беру</p>	<p>Дене шынықтыру Ақылдылар Міндеті: допты екі қолымен заттардың арасымен (арақашықтығы 4 метр) жүргізу</p>	<p>Дене шынықтыру Бізбен бірге және бізден артық орында Міндеті: допты лақтыру және алға қарай жылжып, екі қолымен қағып алу (арақашықтығы 4–5 метр).</p>	<p>Музыка Күз жомарт Міндеті: Музыкалық шығармаға өзінің қатынасын білдіру, оның мазмұны мен сипаты туралы пікірін айтуға үйрету</p>
--	--	---	---	---	--

	<p>текшелерді аттап жүру (ені – 20 см, биіктігі – 40 см), бір бүйірмен текшелерді аттап жүру. Бастарын төмен түсірмей, тура қарап және бір-біріне кедергі келтірмей жүреді. Нұсқау – тепе-теңдікті сақтау. Бір-бірінен 50 см арақашықтықта жатқан қамшылар арқылы екі аяқпен секіру. Бес қамшы арқылы секіреді, жерде жатқан құрсауды айналып өтіп, өзінің тізбегіне қайтып келеді. Тыныстарын кідіртпей, жеңіл секіреді. Екі аяқтарымен ширақ итеріліп, секіріп, жерге аяқтың ұшымен түседі.</p>	<p>Музыка тыңдау: «Қазан» (П. Чайковский) Ән айту Күзгі әуен» (А. Досмағанбет) «Балдырғандар әні» (Г. Жотаева) Музыкалық-ырғақтық қимылдар: «Марш» (Е. Андосов) Билер: «Шабандоздар биі» (үнтаспада «Жұмыр қылыш»), («Билеп үйренейік» жинағынан) Ойындар, хороводтар: Ән-ойын "Етек-етек" (Т. Сарыбаева)</p>	<p>Допты кеглилер арасынан жүргізу Қимыл-қозғалыс ойыны: «Мысық пен торғайлар» (4 рет) . «Торғайлар» орындықта, гимнастикалық қабырғаның тепкішегінде отырады. Балалар торғайлардың қимылын ым-ишарамен көрсетіп отырады. Белгі бойынша «мысық» келіп, «торғайларды» қуады. Олар бағыттарын өзгертіп қашады. Ұсталғандар ойыннан шығады</p>	<p>Бір тізбеке сап түзеп тұрып, текшелерді қойып, қолдарына доп алады. Екі тізбек немесе екі сапқа тұрып, бастапқы қалып бойынша тұрады. Лақтыру бағытын сақтайды және допты алысқа лақтыруға тырысады. Педагогтің белгісі бойынша 1-саптағылары залдың оң не сол жағымен доптың артынан жүгіреді. 2-саптағылардың артына келіп тұрады. Допты себетке салады. Белгіленген сызық бойына екі тізбекке сап түзеп тұрады. Қимыл-қозғалыс ойыны: «Қасқырға қақпан» (4 рет). Шеңберде қол ұстасып тұрады. Бұл – аңшылардың қақпанын құруы. Белгі бойынша «аңшылар» қолдарын көтереді, «қасқырлар» әртүрлі бағытта еңбектеп жүреді. «Аңшылар»:</p>	<p>Музыка тыңдау: «Саржайлау» (Тәттімбет) Ән айту: «Күзгі әуен» (А. Досмағанбет) «Балдырғандар әні» (Г. Жотаева) Музыкалық-ырғақтық қимылдар: «Жеңіл би» (Т. Ломова) Билер: «Шабандоздар биі» (үнтаспада «Жұмыр қылыш») («Билеп үйренейік» жинағынан) Ойындар, хороводтар: «Қандай ырғақ» (К. Қуатбаев)</p>
<p>Серуенге дайындық</p>	<p>Киімдерді реттілікті сақтап дұрыс киінуге үйрету ӨЗ-ӨЗІНЕ ҚЫЗМЕТ ЕТУ</p>	<p>Киімдерді реттілікті сақтап дұрыс киінуге үйрету. ӨЗ-ӨЗІНЕ ҚЫЗМЕТ ЕТУ</p>	<p>Киімдерді реттілікті сақтап дұрыс киінуге үйрету. ӨЗ-ӨЗІНЕ ҚЫЗМЕТ ЕТУ</p>	<p>Киімдерді реттілікті сақтап дұрыс киінуге үйрету. ӨЗ-ӨЗІНЕ ҚЫЗМЕТ ЕТУ</p>	<p>Киімдерді реттілікті сақтап дұрыс киінуге үйрету. ӨЗ-ӨЗІНЕ ҚЫЗМЕТ ЕТУ</p>
<p>Серуен</p>	<p>Бақылау: Жаңбырды бақылау. Мақсаты: Жаңбырды бақылай отырып, оның бұлттан жауатындығы және түрлерін айтып түсіндіру. Мысалы: Жай жаңбыр, өткінші жаңбыр, нөсер жаңбыр. Еңбек: Ағаш түптерін қопсыту.</p>	<p>Бақылау: Бұлтты бақылау. Мақсаты: Бұлттың түзілуі және олардың түрлерін : шарпы, будақ, қабатты бұлиларды ажырату . Еңбек : Ауладағы гүлдерді суару. Мақсаты: Балаларды қоршаған әлемге</p>	<p>Бақылау: Жылы жаққа қайтқан тырнарды бақылау. Мақсаты: Күзде тырнардың жылы жаққа кететіндігін, қыс мезгілінде тамақтың тапшылығы, аяздың қаттылығы оларға</p>	<p>Бақылау: Желді бақылау. Мақсаты: Желдің түрлерімен таныстыру; салқын жел, жылы жел, ұйытқып соққан жел. Желдің күштілігі ауа-райының салқындығын үдететіндігін түсіндіру . Еңбек : « Әдемі гүлдер »</p>	<p>Бақылау: Көшедегі машиналарды бақылау. Мақсаты: Көшедегі машиналардың жүрісін бақылау. Олардың түрлерімен таныстыру. Машина адам үшін, уақытын үнемдейтіндігімен түсіндіру. Машинаға қарсы</p>

	<p>Мақсаты:Балаларды еңбек сүйгештікке тәрбиелеу, өздеріне берілген тапсырманы тиянақты орындауын қадағалау. Жеке жұмыс: Ал керемет бұл қандай? Төгіледі төбедең. Көк теңізден құйғандай Көл-көсір су не деген? (Жаңбыр) Мақсаты:Жұмбақ жаттатаотырып, балалардың есте сақтау қабілеттерін арттыру, сөздік қорларын дамыту, сөзді мәнерлі айтуға дағдыландыру. Ойын: «Айгөлек-ау айгөлек». Мақсаты:Балаларды ептілікке, шапшаңдыққа баулу.</p> <p>(Экология мәдениеті)</p>	<p>қамқорлықпен қарауға, табиғат әсемдігін сезіне білуге тәрбелеу. Жеке жұмыс: Аспанға ұшар бу болып Жерге қайтар су болып. (Бұлт) Мақсаты: Жұмбақ жаттата отырып, балалардың тіл байлығын байыту, дыбыстардың дұрыс айтуын қадағалау.Ойлау қабілетін арттыру. Ойын: « Кімге қандай құрал керек? » Мақсаты: Қандай жағдайда әр нәрсенің қажеттілігін білу мақсатында ойнату.Шапшаңдыққа баулу.</p> <p>. Дербес ойындар: 1.Өткіншектебу. 2. Тартылғышқа тартылу. Тренинг: « Біз тату баламыз »</p> <p>. (Экология мәдениеті)</p>	<p>қиынға соғатындығын түсіндіру. Еңбек : Құстарға жем сауыт жасау. Мақсаты: Құстарға қамқорлық қарауға , аяушылық сезімдерін оятуға тәрбиелеу. Жеке жұмыс: Сап-сары боп келе жатқан , Сезді мекен күзді олар . Қарлығаштар ұшып кетті, Ұшып кетті тырнарлар. Мақсаты: Балалардың сөздік қорларын молайтып , тілдің грамматикасы дұрыс сақтау дағдысын қалыптастыру. Дидактикалық ойын: « Күзде не киеміз? » Мақсаты: Күз мезгіліне байланысты адамдардың киімкію үлгісін көрсете түсіндіру. . 1.Сазбалшықтан « қала » құрастырайық. 2. « Тәтті тоқаштар » пісірейік . Тренинг : « Тырнарлар болып ұшайық » . (Экология мәдениеті)</p>	<p>Мақсаты: Гүлзардағы гүлдерді суару.Өсімдіктерге қамқор болу, аялау, күту. Жеке жұмыс: Тақпақ. « Жел » Мақсаты: Балаларға жел туралы өлең жаттату арқылы тілдегі дауыс ырғағының мәнерлілігін сезіне білуге мүмкіндік туғызу. Жел улейді у-у-у. Құйын келіп билейді зу-зу-зу Қатты-қатты жел соқтығу-гу-гу, Жапырақтар қол соқты ду-ду-ду. Қимылдық ойын: « Айгөлек-ау, айгөлек » . Мақсаты: Қандай жағдайда әр нәрсенің қажеттілігін білу мақсатында ойнату.Шапшаңдыққа баулу. Дербес ойындар: 1. « Желмен жарысайық » 2. « Менің әдемі үйім » (құрастыру) Тренинг: « Қолшатыр астында » . (Экология мәдениеті)</p>	<p>жүгірмеу, көше тәртібін құрыс сақтап жүруге үйрету. Еңбек : Ағаш түптерін көпсыту, су құю. Мақсаты: Табиғатты аялай білуге, өсімдіктерге қамқор болуға үйрету. Жеке жұмыс: « Алтын күз » тақырыбына сурет бойынша әңгімелесу Мақсаты: Балаларды сурет бойынша әңгіме құрауға дағдыландыру; тілдің грамматикалық құралуын одан әрі дамыту және сөздік қоры молайту. Қимылдық ойын: « Ақ қояным » Мақсаты: Балаларға әртүрлі қимылдар жасату арқылы денелерін ширату, көңілдерін көтеру. Дербес ойындар: « Тәтті тоқаштар » пісірейік « Мені қуып жет » . Тренинг: « Шаңырақ » (Қауіпсіздік сабағы)</p>
<p>Балалармен жеке жұмыс</p>	<p>Жеке баламен жұмыс (Бексұлтан) Сөздердегі дыбыстарды ажыратуға, белгілі дыбысы бар сөздерді табуға; сөздегі дыбыстың орнын анықтауға үйрету</p>	<p>Жеке баламен жұмыс (Әнел) Табиғатқа зиян келтіруі мүмкін жағдайлар мен әрекеттерді атай алуға үйрету.</p>	<p>Жеке баламен жұмыс (Аянат) Екі дөңгелекті велосипед, самокат тебуді; спорттық ойындар мен жаттығуларда белсенділік танытуға дағдыландыру</p>	<p>Жеке баламен жұмыс (Айдина) Заттарды кеңістікте орналастыруды, қозғалыс бағыттарын үйрету</p>	<p>Жеке баламен жұмыс (Раяна мен Мира) Көркем мәтінді тыңдауды, кейіпкерлерге жанашырлық танытуды үйрету</p>

<p>Балалардың дербес әрекеті (аз қимылды, үстел үсті ойындары, бейнелеу әрекеті, кітап-тарды қарау және басқалар</p>	<p>«ҰЛТТЫҚ ОЙЫН-ҰЛТ ҚАЗЫНАСЫ»: «Сұр қоян». Ойын барысы:Ойыншылардың біреуі қоян болады.Барлық қалған балалар дөңгеленіп тұрады.Қоян дөңгелектің ортасынан орын алады.Балалар тәрбиешімен бірге мынадай өлең айтады: Бармақ болып тоғайға сұр көжек, Жуынып жатыр бүгжендеп: Тұмсығын жуды, Құйрығын жуды, Құлағына жуды-түртінді, Құп-құрғақ боп сүртінді. Қоян өзіне байланысты қимылдардың бәрін жасайды:тұмсығын, құйрығын , құлағын жуады, бәрін сүртеді.Қос аяқтап кіріп, дөңгеленіп тұрғандардың біреуіне жақындай береді(қонаққа келе жатыр). Ол бала қоянмен ауысқандаойын аяқталады.</p>	<p>«ҰЛТТЫҚ ОЙЫН-ҰЛТ ҚАЗЫНАСЫ»: « Соқыр теке » . Ойын барысы: Соқыртеке кең бөлмеде , аулада ойнауға болатын қызықты ойын.Шеңбер сызылып , оның ортасына көзі байланған « соқыртеке » жіберіледі.Қалғандары оны « соқыртеке бақ-бақ » , - деп мазактап түртіп қашады.Бірақ олар шеңберден шығып кетпеуі тиіс.Егер соқыртеке ойыншылардың бірін ұстап алса, даусына қарап оның атын айтады.Дәл тапса ұсталған адамның көзі байланып « соқыртеке » болады.Ойыншылардың көзі байлаулы адамды әдейі сөзбен жетектеп отырып, алдап , шұңқырға , бағанаға қарай бағыттады.Бұл ойынды көңілді, күлкілі етеді</p>	<p>«ҰЛТТЫҚ ОЙЫН-ҰЛТ ҚАЗЫНАСЫ»: « Аттамақ » Мақсаты:Денені шынықтыру, шапшаңдыққа , ептілікке баулу. Ойын барысы: Бұл ойында үш жіпті керіп ұстап тұрады.Бріншісі-төмен ,оны аттап өту керек, екінші-биік, оны еңкейіп, үшіншісінен тағы да аттап өту керек.Әуелі ойыншыны алып келіп, осы жіптерден өткізіп , содан соң көзін байлап, бір айналдырып қояберу керек.Ойын басқарушының белгісімен жіпті керіп ұстап тұрған адамдар жіпті жинап , алады, ал ойыншы өзінше әрекеттеніп аттап жүреді</p>	<p>«ҰЛТТЫҚ ОЙЫН-ҰЛТ ҚАЗЫНАСЫ»: « Орамал тастау » . Ойын барысы: Орамал тастау ойыны қатысушылар араласа шеңбер құрып отырады.Ойын бастаушының қолындағы орамал шиыршықталған,ұруға ыңғайлы болады.Ойнаушылар ән немесе әңгіме айтып отырғанда бастаушы оларды сырттарынан айналып, біреуді белгілеп, оның артына қолындағы орамалды тастап кетеді.Егер қайта айналып келгенде әлгі адам өзінің сырт жағында қалған орамалды байқамаса, басқаоушы оны орамалмен ұрғылайды.Ал, егер отырған адам өзінің сыртына орамал түскенін байқаса , бастаушыны қууға тиіс.Ойыншыдан қашып жүрген бастаушы босап қалғанорынға келіп отырады.</p>	<p>«ҰЛТТЫҚ ОЙЫН-ҰЛТ ҚАЗЫНАСЫ»: « Ұшты-ұшты » Ойын барысы: « Осы кезде ұшты-ұшты қазан ұшты, ұшты-ұшты қабан ұшты » , - дейді. Осы кезде ұшпайтын нәресеге қолын көтерген кісі айыпты болып есептеледі. Ұшатын және ұшпайтын нәрселер жұртты жаңылту мақсатында әдейі арба- қарға,үйрек-бүйрек, кептер- кепсер, көже- шөже, іркіт- бүркіт болып айтылады.Есек ұшты, есік ұшты, етік ұшты, бесік ұшты деп ұзақ айтылып келіп, шөмеле ұшты, бөдене ұшты деп жаңылыстыруға болады</p>
<p>Балаларды үйге қайтару</p>	<p>Өнегелі 15 минут Егер Сіздің балаңыз көпшіл, өз-жақындарыңыз бен бірге бөтен адамдарды жатырқамаса, ойын кезінде өздігімен ойнай білсе, мінезі ашық, өз құрдастарымен мейрімді болса мектепке келген күннен бастап – ақ үйреніп кететіне сеніңіз</p>	<p>Өнегелі 15 минут Егер Сіздің балаңыз көпшіл, өз-жақындарыңыз бен бірге бөтен адамдарды жатырқамаса, ойын кезінде өздігімен ойнай білсе, мінезі ашық, өз құрдастарымен мейрімді болса мектепке келген күннен бастап – ақ үйреніп кететіне сеніңіз.</p>	<p>Өнегелі 15 минут үйдегі жағдайда баланың өзіне - өзі қызмет етудің алғы шарттарына үйрете беріңіз: жуыну, қолын сүрту, шешіну, өз бетімен тамақтану, тамақ ішкенде қасықты пайдалану, горшокқа сұрану. Киімдері міндетті түрде өзіне ыңғайлы болуы шарт: шалбар не болмаса шорты замоксыз, белдеушесіз.</p>	<p>Өнегелі 15 минут Егер Сіздің балаңыз көпшіл, өз-жақындарыңыз бен бірге бөтен адамдарды жатырқамаса, ойын кезінде өздігімен ойнай білсе, мінезі ашық, өз құрдастарымен мейрімді болса мектепке келген күннен бастап – ақ үйреніп кететіне сеніңіз.</p>	<p>Өнегелі 15 минут баламен жағымды эмоционалдық жағдайлар жасау қажет, ол көбіне ата – ана жағынан болуы қажет, мектеп туралы, оның өзіне керектігін түсіндіріп балаңызды сүйіп, аймалап, жиі оған өз мейіріміңізді көрсетіңіз. Балаңыздың көзінше мектеп туралы өзіңізді толғандыратын мәселені айтудан аулақ болыңыз.</p>

Тексерді:  Фоминова Т.В

Тәрбиелеу-білім беру процесінің циклограммасы

Білім беру ұйымы «Первомай ауылының ЖОББМ»КММ

Мектепалды О «А» сыныбы

Балалардың жасы 5 жас

Жоспардың құрылу кезеңі 11-апта 7 - 11 қазан 2024-2025 оқу жылы

Күн тәртібі	Дүйсенбі 07.10	Сейсенбі 08.10	Сәрсенбі 09.10	Бейсенбі 10.10	Жұма 11.10
Балаларды қабылдау	«Бір тұтас тәрбие» бағдарламасы аясында 2. « Тәуелсіздік және Отаншылдық » айы «Апта дәйексөздері»- «Туған жердей жер болмас, туған елдей ел болмас!»				
	Мұғалімнің балалармен қарым-қатынасы: отбасы дәстүрлері туралы жеке әңгімелесу, қарым-қатынас және көтеріңкі көңіл-күй орнатуға ойындар ұйымдастыру. Жағымды жағдай орнату				
	<p>«Ұлттық ойын- ұлт қазынасы» Санамақ Көпшілік қатысады.Ойынның шарты: ойын бастаушы қатысушы бір адамды ортаға алып шығады.Ол адам бір тектес атау сөзден жаңылмай,кідірмей аттап жүріп айтуы керек.Тоқтамай қателеспей айтып шықса,жүлде алады.Егер қателессе ойыннан шығады.</p>	<p>«Ұлттық ойын- ұлт қазынасы» Қарамырза Ойын басталмас бұрын ,оның ережесі түсіндіріледі.Біраз уақыттан кейін ойын бастаушы ойынаушыларғы « ойынаймыз» деп белгі берген кезде қатарлас отырған бірі екіншісіне: «Ассалаумағалейкум, Қарамырза !» -дейді.Ойын тәртібі бойынша сәлем салушы : «Уағалейкумассалам,бірінші қарамырза» -деп жауап беруі керек,егер « уағалейкум», -деп жауап берсе онда сәлем алушы ұтылады. Сөйтіп , аз дан соң ойыншылар «жеңгендер» мен «жеңілгендер» болып екі топқа бөлінеді, «жеңген»жақ «жеңілген» жаққа жаза белгілейді: ән, күй тартып, би билейді</p>	<p>«Ұлттық ойын- ұлт қазынасы» Айдапсал. Ойынаушылар екі топқа бөлінеді. Бірінші топ үйдің сыртына шығып , ал екінші топ үйдің ішінде қалады.Ойынды басқарушы сыртта тұрғандардың есімдерін үйде отырғандарға қойып, өзі белгілеп алады.Содан кейін сырттағы ойыншыларды бір-бірлеп шақыра бастайды. Ойынның шарты бойынша , сырттан кірген ойыншы отырғандардың ішінен өз есімі есімі берілген ойыншыны табуы керек. Таба алмаған ойыншылар айыптылар қатарына барып отырады.Ал өз есімі берілген ойыншыны тапқандар соның қасына барып отырады, айып тартады.Айыптартушылар көпшіліктің ұйғаруымен өлең айтады,би билейді, ,т.б. өнер көрсетеді</p>	<p>«Ұлттық ойын- ұлт қазынасы» Шертпек. Ойнаушыларды орындыққа отырғызып болғаннан кейін, ойын жүргізушісі орамалды иығына салып алып ойнаушылардың артында жүреді де, кез-келген ойыншының екі көзін екі қолмен баса қояды.Сол кезде білдірмей келіп, жолдастарының бірі маңдайынан шертіп кетеді.Ойын жүргізуші көзін қоя бере салып, иығындағы орамалмен «шертпегімді тап» - деп, арқасынан тартып қалады.Таба алмай қалса, көпшіліктің ұйғаруы мен ортаға шығып өнер көрсетеді, ал егер тауып алса, жаңағы шерткен адам айыбын тартады.Осындай тәртіппен ойын жалғаса береді.</p>	<p>«Ұлттық ойын- ұлт қазынасы» Белбеу соқ Ойыншылар екі-екіден жұптасып, шеңбер жасап тұрады.Бір ойыншы белбеуді алып,екіншісін қууға тиіс.Қашқан шеңбер жасап тұрған бір жұптың алдына келіп тұрған кезде,артық қалған үшінші ойыншы шеңберді айнала қашады.Егенр қуғыншы оны белбеумен соғып үлгеріп, өзі бір жұптың алдына келіп үлгерсе,оның орнын келесі ойыншы басады</p>
Ата-аналармен	Ата-аналармен әңгіме:	Ата-аналармен әңгіме:Ата-	Ата-аналармен әңгіме:	Ата-аналармен әңгіме:	Ата –аналармен әңгіме:

әңгімелесу, кеңес беру	Балалардың тазалығы жөнінде кеңес беру	аналарға балаларын ертеңгілік жаттығуға үлгертіп алып келулерін ескерту.	Балалардың жетістік пен дәрежесі үшін емес, сол қалпында сөзсіз қабылдап жақсы көретініңізді сездіріңіз.	Ата-аналарға балаларды тамақтарын тауысып жеуге үйретулерін ескерту.	«Дұрыс тамақтануға баулу»
Балалардың дербес әрекеті (баяу қимылды ойындар, үстел үсті ойындары, бейнелеу әрекеті, кітаптар қарау және тағы басқа әрекеттер)	Дидактикалық ойын: «Дұрыс айт» Мақсаты: [Б] дыбысын дұрыс айтуға үйрету. Сөйлеу қарқынын өзгерте білу ептілігін дамыту.	Дид ойын «Ұсынысты бүкте» ойыны. Мақсаты: балаларды фишкалармен сөйлем үлгісін құрастыруға үйрету.	Дид ойын «Зат неге ұқсайды?» Мақсаты: Геометриялық денелер мен фигуралар туралы білімдерін бекіту; айналадағы заттардың геометриялық пішінін ажырата білу дағдыларын дамыту.	Дидактикалық ойын "Кімнің сөздері". Мақсаты: Ауызекі сөйлеу және есте сақтау қабілетін дамыту.	Дидактикалық ойын «Не қайда өседі» Мақсаты: Балалардың өсімдіктер жөніндегі білімдерін бекіту, заттар арасындағы кеңістік байланыстарын анықтау дағдысын дамыту, өсу орнына қарай өсімдіктерді топтастыру. Балалардың өз бетінше ойлау қабілетін және белсенділіктерін дамыту.
Таңертеңгі жаттығу	Таңғы жаттығу кешені № 3				
Ұйымдастырылған іс-әрекетке дайындық	«Менің Қазақстаным» ҚР гимні <i>«Біз бақытты баламыз»</i> Кел, шенберге тұрайық, Қолымызды ұстайық. Күлімдейік күлейік, Тату болып жүрейік.	<i>«Мен әдепті баламын»</i> Амандасу үлкенге, Тәрбиенің басы ғой. Ал, кәнеки бәріміз, Сәлем дейік үлкенге.	<i>«Нәр алып»</i> Аман-есен болайық, Бейбітшілік қалайық! Күнге қарап шуақтанып, Суға қарап нәр алып, Табиғаттан шабыттанып, Денсаулықпен ойнап-күліп жүрейік.	<i>«Қуан, шаттан!»</i> Қуан, шаттан! Қуан, шаттан! Қуанатын күн бүгін. Қайырлы таң! Қайырлы күн! Күліп шықты күн бүгін.	<i>«Қайырлы таң!»</i> Қайырлы таң! Ормандар мен далалар. Қайырлы таң! Достасқан бар Балалар, Қайырлы таң! Жора-жолдас, ұл мен қыз!
Білім беру ұйымының кестесі бойынша ұйымдастырылған іс-әрекет	1 - ұйымдастырылған іс-әрекет				
	Сөйлеуді дамыту Менің атам Міндеті: – Адамдардың қарым-қатынасын, олардың еңбекке қатынасын білдіретін үстеулермен байыту Қолданылатын көрнекі құралдары: Отбасы жайлы суреттер Е.Өтетілеуұлының «Бес саусақ» өлеңін педагог мәнерлеп оқиды. Басбармағым – атам, үйдің данасы, Балаң үйрек – әжем, ошақ анасы. Орған терек – әкем, отау панасы, Шылдыр шүмек – шешем, шаңырақ	Сауат ашу негіздері Біз нені үйрендік, нені білдік? Міндеті: Дауыссыз дыбыстарды есте сақтауға жаттығулар жасату, дауыссыздарды қайталану арқылы естерінде сақтату Балалар, біз өткен іс-әрекетімізде дауысты, дауыссыз дыбыстар	Сауат ашу негіздері Дыбыстар әлемі Міндеті: Дауысты, дауыссыз дыбыстарды ажыратуды үйретуді жалғастыру Құстардың суреттерін тақтаға іледі. – Балалар, қандай құстарды білесіңдер? – Қарға, тоқылдақ т.б. – Мен сендерге құстарға байланысты тақпақ үзінділерін оқимын. Ал сендер не туралы айтылғанын және қандай дыбыстан басталып, қай дыбыстың қайталанып тұрғанын табуларың керек. Қайталанып	Сауат ашу негіздері Буын Міндеті Сөздерді буынға түрлі әдістермен бөлуді үйрету Суреттен не көріп тұрсыңдар? Ал енді осы сөздерді сендерден алыста тұрған сияқты созып, айғайлап айтып көріңдер. Балалар сөздерді айғайлап, созып айтады: лақ, қасқыр, бағ-дар-шам. Сөздерді қайталатқызады және буынға бөліп айтқызады. – Дауысты дыбыстар буын құрайды. Сөзде қанша дауысты дыбыс болса,	Көркем әдебиет Шаруа мен аю Міндеті: Сюжет желісінің реттілігін сақтауға баулу. Байланыстырып сөйлеу дағдысын жетілдіру. Еңбексүйгіштікке тәрбиелеу Балаларға жұмбақ жасырады. Балпаң-балпаң басады, Қыр-жотадан асады. Паналайды үңгірді, тасаны. (Аю) – Балалар, мен сендерге аю туралы қызықты ертегі оқып

	<p>ажары, Титтей бөбек – мен, бәрінің базары. Өлеңнің атадан басталуы бекер емес. Өйткені ата беделі әкеден де жоғары. Өйткені атаның өмірлік тәжірибесі мол, ол – әулеттің тірегі. Кімнің үйінде атасы, әжесі бар? Қазақ отбасында ата мен әженің маңызы зор. Әрқашанда отбасындағы шешуші сөз – атанікі. Үйлерінде әкелерінің өздері аталарыңның айтқанын екі етпей орындайды. Солай емес пе? Аталарымыз өз отбасы мен әулетінің ғана емес, ағайын-туыстың да мәселелерін шешіп, ақыл-кеңесін беріп отырады. <i>Әулет</i> ағайын екенін түсіндіреді. Педагог тақтаға атаның суретін іліп, әркім өз аталарына ұқсайтын жерлерін айтып немесе атасының ерекшелігін, ерекше қасиетін айтып әңгіме құрауларын сұрайды.</p>	<p>болып, бөлінетінін білдік. Сол дауысты, дауыссыз дыбыстарға жаттығулар жасайық. Артикуляциялық жаттығу жасау. «Сағат», «Саңырауқұлақ», «Алтыбақан» «Дұрыс көрсет» дидактикалық ойыны Педагог балаларға дауысты, дауыссыз дыбыстардан басталатын сөздер айтады, балалар сөз дауысты дыбыстан басталса, қызыл түсті дөңгелекті, дауыссыз дыбыстан басталса, көк түсті дөңгелекті көрсетеді. «Белгі бер» дидактикалық жаттығуы Педагог балаларға (б) дыбысын басқа дыбыстармен араластырып айтады, балалар (б) дыбысын естігенде, қол шапалақтап дыбыс берулері керек. Сол сияқты басқа в, г, ғ, д, ж, з дыбыстарымен ойнатылады. ,</p>	<p>тұрған дыбыстың дауысты ма, дауыссыз ба дыбыстардың қайсысына жататынын анықтау. Аққу – құстың төресі, Ақ мамықтай денесі. – Өлең не туралы және қай дыбыс көп қайталанып тұр? – Дұрыс, [а] дыбысы. – [А] дыбысының қай дыбысқа жататынын анықта. – Дауысты дыбыс. – Дауысты дыбысты қалай белгілейміз? – Қызыл түспен.</p>	<p>сонша буын болады. Сөздерді созып, дауыстап айтқанда, сөздің қанша буынның тұратынын білуге болады. – Буын – сөйлеу мүшелерінің тұтастай қимылынан пайда болған бір немесе бірнеше дыбыстың тіркесі. Дауысты дыбыс өз алдына тұрып та, төңірегіне дауыссыз дыбыстарды алып та буын құрайды. Сөзде қанша буын бар екенін білу үшін, алақандарымызбен шапалақтаймыз. Педагог қолын шапалақтау арқылы лақ сөзін буынға бөледі, «лақ» деп бір рет шапалақтап, «лақ» сөзі бір буыннан тұратындығын түсіндіреді. Педагог балаларға «қасқыр» сөзін буынға бөлдіреді. «Қас-қыр» сөзін екі рет шапалақтап айтады. «Қасқыр сөзі неше буыннан тұрады? – Екі буыннан тұрады. – Иә, екі буыннан тұрады екен, өйткені «қасқыр» сөзінде созылып айтылатын екі дауысты дыбыс бар. Педагог балаларға «бағ-дар-шам» сөзін буынға бөлдіреді. Осы сөзде үш дауысты дыбыс бар екенін анықтатып, сондықтан бұл сөз үш буыннан тұратындығын түсіндіреді. Буынға тән негізгі белгілері: 1) Дауыссыз дыбыс буын болмайды. 2) Дауысты дыбыстың өзі де буын бола алады (а-та, а-па) 3) Бір буында бір ғана дауысты дыбыс болады. 4) Сөздің құрамында қанша дауысты дыбыс болса, сонша буын болады.</p>	<p>берейін. Ертегі «Шаруа мен аю» деп аталады. Ертегі – әдеби жанрдың бір түрі екенін түсіндіру. Балаларға ертегіні толық оқып беру (мазмұнын соңындағы қосымшадан қараңыз). – Қызылша жер астында жатады, жапырағы жердің бетіне шығады. Ал бидайдың дәні масақта болады. Сабағын жемейді. Бидайдан нан түрлері дайындалады. Сөздік жұмысы: шаруа – жерді баптап, күтіп, егін өсіретін еңбекқор адам соқа – жер қазатын құрал орман маңы – орманға жақын жер Ертегінің мазмұны бойынша сұрақ-жауап: – Ертегі қалай аталады? Ертегіде қандай кейіпкерлер кездесті? – Шаруаға не келді? Аю шаруаны қалай қорқытты? – Олар қалай келісті? Шаруа не екті? – Аюға қай жағын берді? Келесі жылы шаруа не екті? – Аю не нәрсені білмеді?</p>
<p align="center">«Үнемді тұтыну»- Су мен қуат көзін үнемдеңіз. Мақсаты: балалардың үнем туралы түсініктерін кеңейту.</p>					



Жуынуға кем дегенде 3 минут кетеді. Осы уақыт ішінде крандағы қанша су бостан - босқа ағып кететініне назар салыңыз. Тіс шайғанда, кранды тыйып қойыңыз. Керек кезде ғана, кранды ағытып тұруға үйреніңіз. Краныңыз бұзыла бастаса, дереу жөндеуге асығыңыз. Себебі, кран бұзылғанда, көп су текке ағып кетеді. Түнде жатарда бөлмелерді аралап, жарықтың сөнгенін қадағалаңыз. Жарықты жағып қойып, ұйықтап кететін кездер әлбетте, аз емес. Міне, дәл осы сәттер қалтаңызды жаймен жұқарта береді. Сондай - ақ, қуат көзін керек ететін заттарды пайдаланғанда да, мұқият болыңыз. Мысалы, үтіктеп отырғанда, телефон шырылдаса, үтікті суырып барып, телефонға жүгіріңіз




2 - ұйымдастырылған іс-әрекет

	<p>Қоршаған орта Дәрілік өсімдіктер Міндеті: Өз жерінде өсетін дәрілік өсімдіктермен таныстыру. Дәрілік өсімдіктерді емдеуге қолданудың қарапайым тәсілдерімен таныстыру</p> <p>Проблемалық жағдаят. – Өсімдіктер болмаса, жерде тіршілік бола ма? (Балалардың жауаптары). – Табиғатта дәрілік өсімдіктер көп өседі. Тек оларды танып, пайдалана білу керек. Ерте заманда адамдар барлық жануарлардың өздерін өсімдіктермен емдейтінін байқады. Соларға</p>	<p>Математика негіздері 7 саны және цифры Міндеті: 1-ден 7-ге дейінгі цифрды заттардың санымен сәйкестендіруге үйрету; санау дағдыларын жетілдіру</p> <p>Суретте қанша жануар мен қандай заттар бейнеленгенін сана. Сонша нүкте сал. Цифрмен сызып қос. Балалар суретпен танысады. Педагог суретте не болып жатқанын сұрайды. Содан кейін сұрақтарға жауап беруді ұсынады. – Суретте не бейнеленген? Өрісте қанша жануар жайылып жүр? Далада қандай гүлдер өседі?</p>	<p>Математика негіздері 8 саны және цифры Міндеті: 8 саны және цифрмен таныстыру. 1-ден 8-ге дейінгі цифрды заттардың санымен сәйкестендіруге; 1-ден 8-ге дейінгі цифрды тануға және бейнелеуге үйрету</p> <p>Алма сатып аламыз. Себетте олардың саны қанша? (Жеті). Тағы біреуін қос, олардың саны қанша болды? (Сегіз). Цифр салынған карточканы іздеумен отырады. Әрі қарай, балаларға, мысалы, 8 алмұртты санау ұсынылады. 8 цифрмен танысу. 8 цифрдың 8 санының таңбасы ретінде</p>	<p>Математика негіздері 8 саны және цифры Міндеті 1-ден 8-ге дейінгі цифрды заттардың санымен сәйкестендіруге</p> <p>Дәптермен жұмыс. 1-тапсырма. Суреттегі түрлі түсті шабадандарды сана. Тағы бір шабаданды боя. Қанша болды? Тағы бір дөңгелек пен пирамиданың сақинасын боя. Балалар суретпен танысады. – Қанша шабадан түрлі түске боялған? (Жеті). Тағы біреуін бояйық. Қанша болады? (Сегіз). Шенберлер және пирамидамен жұмыс алдыңғы ұйымдастырылған</p>	<p>Қоршаған орта Өсімдіктердің көбеюі Міндеті Өсімдіктердің өсу, даму сатыларымен таныстыру</p> <p>Педагог жұмбақ жасырады. – Қолы жоқ, аяғы жоқ – тыныс алады, қоректенеді. – Бұл – өсімдік. – Өсімдіктердің адам өміріндегі маңызы қандай? – Адамдар өсімдіктерді азық ретінде, құрылыс материалы ретінде қолданады, қағаз алады. Ол ауаны тазартады. Біз тәжірибе жасап көрдік. – Өсімдіктер қалай көбейеді? – Өсімдіктер тұқым арқылы көбейеді. – Өсімдік өсу үшін не</p>
--	---	---	--	---	---

	<p>еліктеп, адамдар да өсімдіктердің қасиетін біліп, зерттей бастады. Ертеден халық емшілері дәрілік өсімдіктермен адамдарды түрлі аурулардан емдеді. Олар «Шөптер», «Дәрілік өсімдіктер», «Табиғи дәрумендер» деген кітаптар жазып қалдырды. Бұл кітаптардың атауларына қарап олардың мазмұнын болжауға болады. Заманауи дәріханаларда әртүрлі кептірілген өсімдік, тұнба, дәрі және шөптен жасалған сусындарды сатып алуға болады. Дәріханадағы дәрілік өсімдіктерді көрдіңдер ме? Қайсыларыңды аналарың дәрілік шөптермен емдеді? Қандай аурулардан? (Балалардың жауаптары). – Біздің жерімізде дәрілік өсімдіктер көп өседі. Бүгін солардың біразымен танысамыз. Біздің достарымыз Желаяқ пен Саққұлақ дәрілік өсімдіктер өсетін жерлерді көрсетеді. 1-слайд. Жолжелкен. Біздің жерімізде көп өседі. Ол қан тоқтатады, микробтарды өлтіреді. 2-слайд. Жалбыз. Оның жапырақтарын қайнатып, суық тиген кезде ішеді. Бақбақ. Оны ұйқысыздық ауруын емдеуге қолданады. 3-слайд. Итмұрын. Оның жемістерін суық тигенде қайнатып ішуге болады. Адамдар итмұрынды «өмір жемісі» деп атаған, құрамында аскорбин қышқылы, Е, В, К дәрумендері бар.</p>	<p>Олардың саны қанша? Енді өрістегі жылқыларды (қойларды) сана. Аспанда қанша бұлт бар? Қанша көбелек ұшып жүр? Содан кейін балалар ұяшықтарға сонша нүкте салады және карточкаларды цифрмен сызып қосады</p> <p>Көжекке 7 цифры және жеті нүктесі бар торкөздермен жетуге көмектес. Торкөздерді боя. «Ең мұқият кім?» ойыны түрінде ұйымдастырылады. Педагог ойын шартын айтып түсіндіреді: қоян сәбізге жетуі керек. Бірақ ол тек 7 цифры мен 7 нүктесі бар ұяшықтармен ғана қозғала алады. Мұқият болу керек және тек осы ұяшықтарды бояу керек. Сәбізге кім бірінші жетеді?</p>	<p>белгілейміз. Цифрларды көрсету. Педагог 8 цифрын көрсетіп, өлең оқиды. Мынау жатқан қайшы, Ал «сегіз» цифр қайсы? Оның екі көзі, «Сегізіннің» өзі. Дәптермен жұмыс. 1-тапсырма. Сөреде қанша өнім болса, себеттерге сонша таяқшалардың суретін сал. Балалар суретпен танысады. Педагог суретте не болып жатқанын айтып беруді сұрайды. Содан кейін сұрақтарға жауап беруді ұсынады: – Сөреде қанша қорап айран бар? Оларды себетке «сал» – сонша таяқшалардың суретін сал. Сол сияқты ойын басқа тауарлармен де жүзеге асырылады. 2-тапсырма. Цифрлардың үстінен саусағыңмен жүргіз. Ермексаздан жаса. Педагог тапсырманың мұқият орындауына, балалардың отыру қалпына, қарындашты дұрыс ұстауына назар аударады. Ауада 8 санын «жаз»: қолымызды ажыратпай ирек жасаймыз, содан кейін жұмыс дәптерде орындалады. Цифрдың үстінен саусағымен жүргізіп, оны ермексаздан жасайды. Қозғалмалы доп ойыны «Атап көр, құр қалма!». Балалардың үстелдерінде 1-ден 8-ге дейінгі цифрлары бар карточкалар қойылады. Әр бала екі карточкадан бөліп алады. Педагог 1-ден 8-ге дейінгі цифрларды еркін тәртіпте көрсетеді. Мұндай цифрдың суреті салынған карточкасы бар балалар тұрып, цифрды атайды</p>	<p>іс-әрекетке ұқсас орындалады. Қорытындыда балалар: сегіз саны болу үшін жетіге біреуін қосу керек. 2-тапсырма. Қарындашты жолдың үстімен «жүргіз». Ауада 8 санын «жаз», содан кейін дәптердегі жұмысты орында. Жұмыс үшін педагог қолдың ұсақ моторикасын дамыту үшін «Жолмен жүр» жаттығуын қолданады (үлестірмелі материал, № 4 парақ). Ойын жаттығуы, «Ретімен тұр». Педагог балалар тобына 1-ден 8-ге дейінгі цифры бар карточкаларды таратады және ретімен сапқа тұруды ұсынады</p>	<p>керек? – Өсімдік өсу үшін су, ауа, жарық, жылу керек «Өсімдіктердің өсіп-өнуіне судың қандай қатысы бар?» Жауап: «Сусыз өсімдік өспейді. Өсімдік су арқылы топырақтағы қоректік заттардың бойына сіңіреді». Балаларға екіге бөлінген алма мен алмұрт ұсынылады. Олардың қандай ұқсастығы мен айырмашылығын табады. Олардың пішіндері, дәмі, түсі, иісі әртүрлі. Олардың ұқсастығы: екеуі де жеміс, ортасында тұқымы бар, қатты жеміске жатады. – Егер осы бөліктерді қағаз сүрткішке қойсақ не болады? – Қағазда судың ізі қалады. Қандай қорытынды жасауға болады? – Екеуі де шырынды жеміске жатады. (Көгеністердің тұқымын бақылау ұсынылады). – Олардың тұқымы қандай? – Тұқымдары әртүрлі. Бірінің сырты қатты қабықтан тұрады, енді бірі жұмсақ. – Біз тамаққа қандай бөлігін пайдаланамыз? – Тұқымынан газартып, жұмсақ бөлігін пайдаланамыз. (Тұқымды лупамен қарау ұсынылады). – Тұқымдар әртүрлі. Барлық тұқым бірдей ме? Тұқымдарды ортасынан бөліп көріңдер. – Кейбір тұқымдар ортасынан жарылады. Ал қызанақтың тұқымы бөлуге келмейді. Ол ұсақ және жұмсақ. Сыртқы қабығы ішіндегі тұқымды кеуіп кетуден сақтайды. Тұқым өсіп өну үшін қандай жағдай керек?</p>
--	---	--	---	--	--





Үлкен үзіліс: «Күй күмбірі» Сарыарқа Құрманғазы
Мақсаты: Түрліше сипаттағы музыканы сүйсіне тыңдап, тани білуге ынтасын дамыту,



3 - ұйымдастырылған іс-әрекет

	<p>Қазақ тілі Жемістер Міндеті: Балалардың түрлі әрекеттерінде бір-бірімен еркін диалог құруға мүмкіндік беру</p> <p>Дыбыстық жаттығу.(айнамен орындалады) Ө-ө-өр-өр - өрік. І-і-і-іс-әс – жеміс. Қ -қ-қ -құрма. «Дүкен» ойыны. Балалармен кима материалдарды қолданып, сұрақ-жауап әдісі арқылы диалог құру. Жемістердің қазақша атауын қайталау, есте сақтау. Санамақпен сатушыны таңдайды. Бала дүкенге келеді. – Сәлеметсіз бе! – Сәлеметсіз бе! – Маған өрік беріңізші. – Алыңыз. – Рақмет. Сау болыңыз. Ойынды күрделендіруге болады. Бала жемісті сипаттайды. Сатушы оның қандай жеміс екенін табады. Сөздік ойын: «Мен қай жемісті көрсеттім».</p>	<p>Қазақ тілі Жидектер Міндеті: сұрақтарды дұрыс қоюға, оған қысқа және толық нақты жауап беруге баулу</p> <p>Мынау – қарақат. – Мынау не? – Мынау – қарақат. – Қарақат дәмді, пайдалы. – Қарақат қандай? – Қарақат дәмді, пайдалы. – Қарақат кішкентай, түсі қара. – Қарақат қандай? – Қарақат кішкентай, түсі қара. – Мынау – құлпынай, қ-құ-ұ-л-пы-най. – Мынау не? – Мынау – құлпынай. – Құлпынай дәмді, пайдалы. – Құлпынай қандай? – Құлпынай дәмді, пайдалы. – Мынау – таңқурай. – Мынау не? – Мынау – таңқурай. – Таңқурай дәмді, пайдалы. – Таңқурай қандай? – Таңқурай дәмді, пайдалы. – Мыналар – жи-дек-тер. Жидектер дәмді, пайдалы..</p>	<p>Сөйлеуді дамыту Қорыққанға қос көрінеді (ертегі) Міндеті: Негізгі ойды дұрыс жеткізе білу, монологты байланыстырып құра білу, әңгімені бірізді айту Қолданылатын көрнекі құралдар: қолайна, демонстрациялық құрал Балалар, орыс халқының «Қорыққанға қос көрінеді» ертегісін тыңдаңдар. Ертегіні оқып, мазмұнын айтып беремін. Қорыққанға қос көрінеді Баяғыда қартайған әже, күлегеш немере, қыт-қыттай беретін Тауық және пештің астын мекендейтін Тышқан болыпты. Олар күнде су тасиды екен. Әжесінің қолында үлкен шелек, немересінің қолында кішірек шелек, Тауықта қиярдың үлкендігіндей, Тышқанда оймақтай шелек бар. Әжесі суды құдықтан, немересі астаудан, Тауық шалшықтан, Тышқан Горайдың тұяғы кірген жерден алады екен.</p>	<p>Көркем әдебиет Еріншек егінші мен еңбеккор құмырсқа Міндеті: Шығарма мазмұнын қайталап айтуға дағдыландыру. Кейіпкердің іс-әрекетін бағалауға үйрету. Еңбекті сүйе білуге тәрбиелеу</p> <p>Педагог жұмбақ жасырады. Екі басы, жұдырықтай, Ортасы қылдырықтай. Ол не? (Құмырсқа) – Құмырсқа кіп-кішкентай жәндік, үйір болып, бірігіп тіршілік етеді, тынбай жұмыс жасайды</p> <p>– Бүгін біз осы құмырсқа туралы Өтебай Тұрманжановтың «Еріншек егінші мен еңбеккор құмырсқа» әңгімесімен танысамыз. Сөздік жұмысы: қауыз – бидай дәнінің босап қалған сырты илеу – құмырсқаның</p>	<p>Шығармашылық бейнелеу әрекеті (суретсалу, жапсыру, мүсіндеу, құрастыру) Автобус Міндеті: - балаларға кеңістік туралы, кеңістікте бағдарлау туралы білім беру -- заттың пішіні туралы білімдерін жетілдіру, мүсіндету - шаршылардан үшбұрышты пішіндер, шаршы немесе тікбұрыштың бұрыштарын қию арқылы дөңгелек және сопақша пішіндерді қиып алу -- ауызша сипаттау бойынша ұсынылған тақырыпқа, өзбетінше ойдан , шығармашылықпен құрастыруға баулу</p> <p>Топтық жұмыс.</p>
--	---	--	--	--	--

	<p>Педагог себеттен жемістерді алып көрсетеді, балалар атын атайды</p>	<p>Ойын жаттығуы: «Бір сөзбен айт» Таңқурай, қарақат, құлпынай бір сөзбен қалай аталады? Жидектер. Алма, өрік, құрма бір сөзбен қалай аталады? Жемістер. Қияр, қызанақ, сәбіз, пияз бір сөзбен қалай аталады? Көгөністер</p>	<p>Олар кейін қайтқанда су шолп-шолп етеді екен. Жол бойындағы бақшада самсап алмағашы өсіп тұратын. Бұтақтарында самсаған алма болатын. Оның астында Қоян отыратын. Бір жолы суға барып қайтып келе жатқанда жел соғып, алмағашының бұтағынан бір алма түсіп, қоянның басына тиеді. Қоян атқып жөнеліп, су әкеле жатқандардың аяғына оралды. Сушылар үрейлері ұшып, үйлеріне қашады. Әжесі сәкіге құлай кетеді, немересі әжесіне тығылады, Тауық пештің үстіне қонақтайды, Тышқан пеш астындағы інге тығылады. Әжесі: «Ойпырмай! Аюдың мені таптап кете жаздағаны-ай!» – деп сарнайды. Немересі: «Әже, бір құбыжықтай қасқыр маған тап берді!» – деп жылайды. Тауық: «Қыт-қыт-қыт! Түлкі мені аңдып жүр екен, жеп қоя жаздады!» – дейді. Тышқан: «Әлгі мұрты едірейген дәу Мысықтың үрейімді ұшырғаны, жаным шығып кете жаздады!» – дейді. Ал бұл кезде зытып орманға келген Қоян: «Басыма мұндай қауіп төнбес! Төрт бірдей аңшы соңыма түсті, бәрінің де Иті бар, зорға қашып құтылып кеттім-ау!» – деп еңтігіп отырды. «Қорыққанға қос көрінеді» деген осы. Ертегі сендерге ұнады ма?</p>	<p>баспанасы Сұрақ-жауап: – Өңгіме қалай аталады? Авторы кім? – Жалқау егінші егінді қайда егіпті? Содан кейін не істеп жүріпті? – Еңбекқор құмырсқалар жерге түскен дәндерді қайда әкетті? – Жалқау егінші оларға не айтты? Дидактикалық ойын: «Суреттер сөйлейді» Тақтаға дақылдардың суреттері ілінеді. Балалар көзін жұмған кезде бір суретті алып тастайды. Қай суреттің жоқ екенін табады</p>	
<p align="center">Үзіліс: Қимыл-қозғалысқа арналған ойындар «Күн мен түн»</p>					

		<p>Ойын: “Күн мен түн” Мақсаты: балаларды ойынның шартын бұзбай ойнауға, белгі бойынша қимыл-қозғалыс жасауға дағдыландыру, зейіндерін, байқағыштықтарын, жүгіру дағдыларын дамыту. Шарты: “Күн” мен “Түн” деген екі топ алаң ортасындағы сызықтан 1,5-2м арақашықтықта бір-біріне арқасымен қарап тұрады. Жүргізуші біресе бір, біресе екінші топты атайды. Аталған топ сол сәтте өз үйіне жүгіреді. Басқа топ ойыншылары айналып, қашып бара жатқан қатысушыларды ұстап қалуға тырысады. Содан соң топтар орнына қайта оралады. Ұсталған ойыншылар саны есептелінеді. Жүгіріс бірнеше рет қайталанады. Өзге топтың ойыншыларын көп ұстаған топ жеңіске жетеді.</p>			
		<p>Ереже: 1. Өз үйіне белгі берілмей тұрып жүгіруге тыйым салынады. 2. Тек үйдің сызығына дейін ғана ұстауға болады. 3. Ұсталған ойыншылар есептелген соң қайтадан ойынға кіреді.</p>			
<p>4 - ұйымдастырылған іс-әрекет</p>					
	<p>Дене шынықтыру Біздің стадион Міндеті: Алға айналдыра отырып, ұзын және қысқа секіргіштен секіру</p> <p>«Секіргіштер». Екі тізбекке қайта сап құрады. Бірінші ойыншы бір орыннан ұзындыққа секіреді. Екінші ойыншы сол жерден әрі қарай дәл солай секіреді. Сөйтіп барлық ойыншылар секіріп болған соң, қашықтықтарын салыстырады.</p> <p>Команданың барлық ойыншылары бір орыннан ұзындыққа секіреді. Барлығы секірген соң жүргізуші әр команданың секіру қашықтықтарын қосып, ұзаққа секірген команданы анықтайды. Сөйтіп, олар жеңіске жетеді</p>	<p>Музыка Күз жомарт Міндеті: Әннің сипатын қабылдау, дауысын дұрыс келтіріп орындау, ырғақтық бейнесі мен динамикасын дәл беру, әннің кіріспесін, басын, қайырмасын ажыратуға дамыту</p> <p>Музыка тыңдау: «Саржайлау» (Тәттімбет) Ән айту: «Күзгі әуен» (А. Досмағанбет) «Балдырғандар әні» (Г. Жотаева)</p> <p>Музыкалық-ырғақтық қимылдар: «Жеңіл би» (Т. Ломова) Билер: «Шабандоздар биі» (үнтаспада «Жұмыр қылыш» («Билеп үйренейік» жинағынан) Ойындар, хороводтар: «Қандай ырғақ» (К. Қуатбаев)</p>	<p>Дене шынықтыру Менің үйім Міндеті: Секіру: бір орында тұрып, қос аяқпен секіру</p> <p>«Жолақтарға аттап секіру» (3 рет). Ені 50 см жолақтардың үстінде секіріп басып жүру. Жерден екі аяқпен бірдей екпіндеп итерілу керектігіне назар аудару. Белгі бойынша ойыншылар бір-бірден жолақтан-жолаққа секіре бастайды. Дұрыс орындаған ойыншылар ұпай жинайды</p>	<p>Дене шынықтыру Менің отбасым Міндеті: Допты жоғары лақтырып, қолды шапалақтап, допты қағып алу шеберліктерін (машықтарын) дамыту.</p> <p>«Айдаһар» (3рет). Балалар бір тізбекке тұра қалады. Бұл – «айдаһар». Балалар арқасымен, кеудесімен допты қысып тұрады. Белгі бойынша «айдаһарлар» мәреге қарай бет алады. Ешбір добынан айырылмай бірінші болып мәреге келген команда жеңіске жетеді</p>	<p>Музыка Күзгі жаңбыр Міндеті: Музыкалық шығармаға өзінің қатынасын білдіру, әннің шаттық күйін көңілді жеткізіп, жеңіл, ширақ дауыспен шумақтардың соңын жұмсартып айту</p> <p>Музыка тыңдау: «Жаңбыр шақыру (Д. Ботбаев) Ән айту: «Жау, жау, жаңбыр» (К. Дүйсекеев) «Күзгі әуен» (А. Досмағанбет) Музыкалық-ырғақтық қимылдар: «Көңілді балалар» литва халық әуені Билер: «Көңілді қолшатырлар» биі (педагогтің таңдауы бойынша)</p>

					Ойындар, хороводтар: «Күн мен жаңбыр» ойыны
Серуенге дайындық	Киімдерді реттілікті сақтап дұрыс киінуге үйрету. Өз-өзіне қызмет ету	Киімдерді реттілікті сақтап дұрыс киінуге үйрету. Өз-өзіне қызмет ету	Киімдерді реттілікті сақтап дұрыс киінуге үйрету. Өз-өзіне қызмет ету	Киімдерді реттілікті сақтап дұрыс киінуге үйрету. Өз-өзіне қызмет ету	Киімдерді реттілікті сақтап дұрыс киінуге үйрету. Өз-өзіне қызмет ету
Серуен	Бақылау: Жаңбырды бақылау. Мақсаты: Жаңбырды бақылай отырып, оның бұлттан жауатындығы және түрлерін айтып түсіндіру. Мысалы: Жай жаңбыр, өткінші жаңбыр, нөсер жаңбыр. Еңбек: Ағаш түптерін қопсыту. Мақсаты: Балаларды еңбек сүйгештікке тәрбиелеу, өздеріне берілген тапсырманы тиянақты орындауын қадағалау. Жеке жұмыс: Ал керемет бұл қандай? Төбеден. Күйғандай Көл-көсір су не деген? Мақсаты: Жұмбақ жаттататырып, балалардың есте сақтау қабілеттерін арттыру, сөздік қорларын дамыту, сөзді мәнерлі айтуға дағдыландыру. Ойын: «Айгөлек-ау айгөлек». Мақсаты: Балаларды ептілікке, шапшаңдыққа баулу. Қимылдық ойын: «Сұр қоян». Ойын барысы: Ойыншылардың біреуі	Бақылау: Бұлтты бақылау. Мақсаты: Бұлттың түзілуі және олардың түрлерін :шарпы, будақ, қабатты бұлиарды ажырату . Еңбек : Ауладағы гүлдерді суару. Мақсаты: Балаларды қоршаған әлемге қамқорлықпен қарауға, табиғат әсемдігін сезіне білуге тәрбиелеу. Жеке жұмыс: Аспанға ұшар бу болып Жерге қайтар су болып. (Бұлт) Мақсаты: Жұмбақ жаттата отырып, балалардың тіл байлығын байыту, дыбыстардың дұрыс айтуын қадағалау. Ойлау қабілетін арттыру. Ойын: « Кімге қандай құрал керек? » Мақсаты: Қандай жағдайда әр нәрсенің қажеттілігін білу мақсатында ойнату. Шапшаңдыққа баулу. Қимылдық ойын: « Соқыр теке » . Ойын барысы: Соқыр теке кең бөлмеде , аулада ойнауға болатын қызықты	Бақылау: Жылы жаққа қайтқан тырнарларды бақылау. Мақсаты: Күзде тырнарлардың жылы жаққа кететіндігін, қыс мезгілінде тамақтың тапшылығы, аяздың қаттылығы оларға қиынға соғатындығын түсіндіру. Еңбек : Құстарға жем сауыт жасау. Мақсаты: Құстарға қамқорлық қарауға , аяушылық сезімдерін оятуға тәрбиелеу. Жеке жұмыс: Сап-сары боп келе жатқан , Сезді мекен күзді олар . Қарлығаштар ұшып кетті, Ұшып кетті тырнарлар. Мақсаты: Балалардың сөздік қорларын молайтып , тілдің грамматикасы дұрыс сақтау дағдысын қалыптастыру. Дидактикалық ойын: « Күзде не киеміз? » Мақсаты: Күз мезгіліне байланысты адамдардың киімкию үлгісін көрсете түсіндіру. Қимылдық ойын: « Аттамақ » . Мақсаты: Денені шынықтыру, шапшаңдыққа , ептілікке баулу. Ойын барысы: Бұл ойында үш жіпті керіп ұстап тұрады. Біріншісі- төмен , оны аттап өту керек, екіншісі- биік, оны еңкейіп, үшіншісінен тағы да аттап өту керек. Өуелі ойыншыны алып келіп, осы	Бақылау: Желді бақылау. Мақсаты: Желдің түрлерімен таныстыру; салқын жел, жылы жел, ұйытқып соққан жел. Желдің күштілігі ауа-райының салқындығын үдететіндігін түсіндіру . Еңбек : « Әдемі гүлдер » Мақсаты: Гүлзардағы гүлдерді суару. Өсімдіктерге қамқор болу, аялау, күту. Жеке жұмыс: Тақпақ. « Жел » Мақсаты: Балаларға жел туралы өлең жаттату арқылы тілдегі дауыс ырғағының мәнерлілігін сезіне білуге мүмкіндік туғызу. Жел улейді у-у-у. Құйын келіп билейді зу-зу-зу Қатты-қатты жел соқтығу-гу-гу, Жапырақтар қол соқты ду-ду-ду. Қимылдық ойын: « Айгөлек-ау, айгөлек » . Мақсаты: Қандай жағдайда әр нәрсенің қажеттілігін білу мақсатында ойнату. Шапшаңдыққа баулу. Қимылдық ойын: « Орамал тастау » . Ойын барысы: Орамал тастау ойыны қатысушылар араласа шеңбер құрып отырады. Ойын бастаушының қолындағы орамал шыршықталған, ұруға ыңғайлы болады. Ойнаушылар ән немесе	Бақылау: Көшедегі машиналарды бақылау. Мақсаты: Көшедегі машиналардың жүрісін бақылау. Олардың түрлерімен таныстыру. Машина адам үшін , уақытын үнемдейтіндігімен түсіндіру. Машинаға қарсы жүгірмеу, көше тәртібін құрыс сақтап жүруге үйрету. Еңбек : Ағаш түптерін қопсыту, су құю. Мақсаты: Табиғатты аялай білуге, өсімдіктерге қамқор болуға үйрету. Жеке жұмыс: « Алтын күз » тақырыбына сурет бойынша әңгімелесу Мақсаты: Балаларды сурет бойынша әңгіме құрауға дағдыландыру; тілдің грамматикалық құралы оған әрі дамыту және сөздік қорын молайту. Қимылдық ойын: « Ақ қояным » Мақсаты: Балаларға әртүрлі қимылдар жасату арқылы денелерін ширату, көңілдерін көтеру. Қимылдық ойын: « Ұшты-ұшты » Ойын барысы: « Осы кезде ұшты-ұшты қазан ұшты, ұшты-

	<p>қоян болады.Барлық қалған балалар дөңгеленіп тұрады.Қоян дөңгелектің ортасынан орын алады.Балалар тәрбиешімен бірге мынадай өлең айтады:</p> <p>Бармақ болып тоғайға сұр көжек, Жуынып жатыр бүгждеп: Тұмсығын жуды, Құйрығын жуды, Құлағына жуды-түртінді, Құп-құрғақ боп сүртінді. Қоян өзіне байланысты қимылдардың бәрін жасайды:тұмсығын, құйрығын , құлағын жуады, бәрін сүртеді.Қос аяқтап кіріп, дөңгеленіп тұрғандардың біреуіне жақындай береді(қонаққа келе жатыр). Ол бала қоянмен ауысқандаойын аяқталады.</p> <p>Экология мәдениеті</p>	<p>оның ортасына көзі байланған « соқыртеке » жіберіледі.Қалғандары оны « соқыртеке бақ-бақ » ,- деп мазақтап түртіп қашады.Бірақ олар шеңберден шығып кетпеуі тиіс.Егер соқыртеке ойыншылардың бірін ұстап алса, даусына қарап оның атын айтады.Дәл тапса ұсталған адамның көзі байланып « соқыртеке » болады.Ойыншылардың көзі байлаулы адамды әдейі сөзбен жетектеп отырып, алдап , шұңқырға , бағанаға қарай бағыттайды.Бұл ойынды көңілді, күлкілі етеді.</p> <p>Дербес ойындар: 1.Әткіншектебу. 2. Тартылғышқа тартылу.</p> <p>Тренинг: « Біз тату баламыз » . Экология мәдениеті</p>	<p>жіптерден өткізіп , содан соң көзін байлап, бір айналдырып қояберу керек.Ойын басқарушының белгісімен жіпті керіп ұстап тұрған адамдар жіпті жинап , алады, ал ойыншы өзінше әрекеттеніп аттап жүреді.</p> <p>1.Сазбалшықтан « қала » құрастырайық. 2. « Тәтті тоқаштар » пісірейік .</p> <p>Тренинг : « Тырналар болып ұшайық » . Экология мәдениеті</p>	<p>әңгіме айтып отырғанда бастаушы оларды сырттарынан айналып, біреуді белгілеп, оның артына қолындағы орамалды тастап кетеді.Егер қайта айналып келгенде әлгі адам өзінің сырт жағында қалған орамалды байқамаса, басқаоушы оны орамалмен ұрғылайды.Ал, егер отырған адам өзінің сыртына орамал түскенін байқаса , бастаушыны қууға тиіс.Ойыншыдан қашып жүрген бастаушы босап қалғанорынға келіп отырады.</p> <p>Дербес ойындар: 1. « Желмен жарысайық » 2. « Менің әдемі үйім » (құрастыру)</p> <p>Тренинг: « Қолшатыр астында » . Экология мәдениеті</p>	<p>ұшты қабан ұшты » ,- дейді. Осы кезде ұшпайтын нәресеге қолын көтерген кісі айыпты болып есептеледі.Ұшатын және ұшпайтын нәрселер жұртты жаңылту мақсатында әдейі арба- қарға,үйрек-бүйрек, кептер- кепсер, көже- шөже, іркіт- бүркіт болып айтылады.Есек ұшты, есік ұшты, етік ұшты, бесік ұшты деп ұзақ айтылып келіп, шөмеле ұшты, бөдене ұшты деп жаңылыстыруға болады.</p> <p>Дербес ойындар: « Тәтті тоқаштар » пісірейік « Мені қуып жет » .</p> <p>Тренинг: « Шаңырақ »</p> <p>(Қауіпсіздік сабағы)</p>
<p>Балалармен жеке жұмыс</p>	<p>Жеке жұмыс Әңгіме құрастыру Мақсаты: грамматикалық құрылымды және үйлесімді сөйлеуді қалыптастыру (Әлішер)</p>	<p>Жеке жұмыс «Шаңырақ» қимылды ойыны Мақсаты: қозғалыстарды үйлестіруді, реакциялардың жылдамдығын дамыту (Лесбек Инжу)</p>	<p>Жеке жұмыс «Алдымен не, содан кейін не болады?» дид ойыны Мақсаты: себеп-салдарлық байланыстарды бөліп көрсету, қоршаған әлемдегі өсімдіктердің маңыздылығын түсіндіру қабілетін дамыту (Кенесары)</p>	<p>Жеке жұмыс «Көршінді ата» дидактикалық ойыны Мақсаты: сандар туралы білімді, олардың сандық қатардағы орнын бекіту (Болғанбек Инжу)</p>	<p>Жеке жұмыс «Қиып ал да, жапсыр» дидактикалық ойыны Мақсаты: қайшымен жұмыс істеудің техникалық дағдыларын бекіту, аппликация элементтерін қағаз парағына орналастыру мүмкіндігі (Оразханқызы Ұлжан)</p>
<p>Балалардың дербес әрекеті (аз қимылды, үстел үсті ойындары, бейнелеу әрекеті, кітап-тарды қарау және басқалар</p>	<p>Ситуациялық әңгіме «Біз Қазақстанда тұрамыз!» Мақсаты: балаларды өздері тұрып жатқан ел, басты көрікті жерлер, Қазақстанда тұратын халықтар туралы әңгімелеуге үйрету</p>	<p>«Формалар шеберханасы» ойыны Мақсаты: балалардың геометриялық пішін туралы білімдерін бекіту; геометриялық фигура мен заттарды шарттарға сәйкес орналастыру</p>	<p>«Жұпты тап» қимылды ойыны Мақсаты: жіктеу және сұрыптау дағдыларын, қол-көзді үйлестіруді, қол моторикасын, ойлау дағдысын дамыту</p>	<p>«Ұшады, жүгіреді, жүзеді...» дидактикалық ойын Мақсаты: балалардың жәндіктердің, жануарлардың, құстардың қозғалу жолдары туралы білімдерін бекіту</p>	<p>Дербес ойын «Пазлды құрастыру» Мақсаты:Балалар мазайканың ұсақ бөліктерін орналастыра алады.</p>

<p>Балаларды үйге қайтару</p>	<p>Өнегелі 15 минут Егер Сіздің балаңыз көпшіл, өз-жақындарыңыз бен бірге бөтен адамдарды жатырқамаса, ойын кезінде өздігімен ойнай білсе, мінезі ашық, өз құрдастарымен мейрімді болса мектепке келген күннен бастап – ақ үйреніп кететіне сеніңіз.</p>	<p>Өнегелі 15 минут Егер Сіздің балаңыз көпшіл, өз-жақындарыңыз бен бірге бөтен адамдарды жатырқамаса, ойын кезінде өздігімен ойнай білсе, мінезі ашық, өз құрдастарымен мейрімді болса мектепке келген күннен бастап – ақ үйреніп кететіне сеніңіз.</p>	<p>Өнегелі 15 минут үйдегі жағдайда баланың өзіне - өзі қызмет етудің алғы шарттарына үйрете беріңіз: жуыну, қолын сүрту, шешіну, өз бетімен тамақтану, тамақ ішкенде қасықты пайдалану, горшокқа сұрану. Киімдері міндетті түрде өзіне ыңғайлы болуы шарт: шалбар не болмаса шорты замоксыз, белдеушесіз.</p>	<p>Өнегелі 15 минут Егер Сіздің балаңыз көпшіл, өз-жақындарыңыз бен бірге бөтен адамдарды жатырқамаса, ойын кезінде өздігімен ойнай білсе, мінезі ашық, өз құрдастарымен мейрімді болса мектепке келген күннен бастап – ақ үйреніп кететіне сеніңіз.</p>	<p>Өнегелі 15 минут баламен жағымды эмоционалдық жағдайлар жасау қажет, ол көбіне ата – ана жағынан болуы қажет, мектеп туралы, оның өзіне керектігін түсіндіріп балаңызды сүйіп, аймалап, жиі оған өз мейіріміңізді көрсетіңіз. Балаңыздың көзінше мектеп туралы өзіңізді толғандыратын мәселені айтудан аулақ болыңыз.</p>
-------------------------------	---	---	---	---	---

Тексерді ;



Фомина Т.В

Тәрбиелеу-білім беру процесінің циклограммасы

Білім беру ұйымы «Первомай ауылының ЖОББМ»КММ

Мектепалды О «А» сыныбы

Балалардың жасы 5 жас


Жоспардың құрылу кезеңі 111-апта 14 - 18 қазан 2024-2025 оқу жылы

Күн тәртібі	Дүйсенбі 14.10	Сейсенбі 15.10	Сәрсенбі 16.10	Бейсенбі 17.10	Жұма 18.10
Балаларды қабылдау	«Бір тұтас тәрбие» бағдарламасы аясында 2. « Тәуелсіздік және Отаншылдық » айы «Апта дәйексөздері»- «Отанды сүю - отбасынан басталады!»				
	Мұғалімнің балалармен қарым-қатынасы: отбасы дәстүрлері туралы жеке әңгімелесу, қарым-қатынас және көтеріңкі көңіл-күй орнатуға ойындар ұйымдастыру. Жағымды жағдай орнату				
	Ойын: «Кім көп сөз айтады?» Шарты: Педагогтың артынан бірнеше сөзді қайталап айтады	Еркін ойын: « Бұл үйде кімдер тұрады?» Шарты: Қуыршақтарымен үй жасап ойнайды	Ойын: «Орнын тап» Шарты: Жемістер мен көкөністердің көлеңкесін табады	Еркін ойын: «Бауын байла» Шарты: Фетрдан жасалған аяқ киімдердің бауын байлап ойнайды.	Еркін ойын: «Ертегілер елінде» Шарты: Саусақ театр арқылы ойнайды
Ата-аналармен әңгімелесу, кеңес беру	Ата-аналармен әңгіме: Балалардың тазалығы жөнінде кеңес беру	Ата-аналармен әңгіме:Ата-аналарға балаларын ертеңгілік жаттығуға үлгертіп алып келулерін ескерту.	Ата-аналармен әңгіме: Балалардың жетістік пен дәрежесі үшін емес, сол қалпында сөзсіз қабылдап жақсы көретініңізді сездіріңіз.	Ата-аналармен әңгіме: Ата-аналарға балаларды тамақтарын тауысып жеуге үйретулерін ескерту.	Ата –аналармен әңгіме: «Дұрыс тамақтануға баулу»
Балалардың дербес әрекеті (баяу қимылды ойындар, үстел үсті ойындары, бейнелеу әрекеті, кітаптар қарау және тағы басқа әрекеттер)	«Менің Қазақстаным» ҚР гимні Шығармашылық ойыны: Фотосуреттер қарастыру Жәндіктер мен қосмекенділер әлемі» Фотосуретте балалар қандай көмек көрсеткендерің айтып беру.	Қол маторикасын дамытуға арналған санамақ. 1.Бірім, екім, Алма текім. Сапар айым, Сар шымшық. Балтаңды ал да, Жүгіріп шық. 2.Біз санайық санамақ, Саусақтарды даралап. Бас бармағым алғашқы, Балан үйрек жалғасы.	Суретті жұмбақтар ойыны : Балалардың арасынан бір бастаушы таңдалады, қалғандары отырады. Мұғалім үлкен қораптан кішкентай неше түрлі суреттері бар карточкаларды бір-бірден алып шығып, суреттегі бейнені сөзбен сипаттап жасыруды ұсынады. Бастаушы суретті карточканы алып, балаларға көрсетпей, ондағы бейнені, затты	Саусақ ойыны : «Жәндіктер мен қосмекенділер әлемі» Балалармен жәндіктер мен қосмекенділер туралы әңгімелесу.	Үстел үсті театр ойыны : «Қосмекенділер әлемі» тақырыптар бойынша сюжетті суреттер қарастыру. Балалармен құстар туралы әңгімелесу.

Таңертеңгі жаттығу	Таңғы жаттығу кешені № 4				
Ұйымдастырылған іс-әрекетке дайындық	«Психомоторлық жаттығу» Көздерінді ашыңдар, Кірпіктеріңді көтеріңдер. Беттеріңді жеңіл қимылмен сипаңдар, Бір - біріңе жымыңдар, Бастарыңды оңға, солға бұрылыңдар, Ауаны жұтыңдар, содан соң жіберіңдер.	«Психомоторлық жаттығу» «Күлімдеген күн» Күн күлімдеп нұр төкті, Жаксы сөздер нұр септі, Еске сақтап кеңесті, Кел,қосылып айтайық бір-бірімізге..	«Психомоторлық жаттығу» «Табиғатпен үндестік» Шенбер бойлап жүреміз, Әр гүлге көңіл бөлеміз. Сұлулық пеп махаббатты Сезініп өмір сүреміз.	«Психомоторлық жаттығу» «Біз әдепті баламыз» Әдеп сақтап әманда, Әрбір адал адамға, Жасасаң бір қамқорлық, Қайтарады саған да.	«Психомоторлық жаттығу» Көңілденіп күленіп, Бақытты боп жүремін. Бәрін біліп алатын, Мен ақылды балам
Білім беру ұйымының кестесі бойынша ұйымдастырылған іс-әрекет	1 - ұйымдастырылған іс-әрекет				
	<p>Сөйлеуді дамыту Қорыққанға қос көрінеді (ертегі) Міндеті Негізгі ойды дұрыс жеткізе білу, монологты байланыстырып құра білу, әңгімені бірізді айту</p> <p>Ертегі кейіпкерлерін атап беріңдерші? Олар күнде не тасиды? Суды немен тасиды? Суды олар қайдан тасиды? Сушылар қайтарда қай жолмен жүреді? Бақта ағаш түбінде не отырады? Бірде қоянның төбесіне не түсті? Қоян қорқып не істейді? Қорыққан сушылар не істеді? Сушыларға қоян қалай елестеді? Ал қоянға ше?</p>	<p>Сауат ашу негіздері Буынды сызба түрінде көрсетіп үйренеміз Міндеті: Суреттерді өз сызбасымен дұрыс сәйкестендіру арқылы ойлау қабілеттерін, қиялын дамыту</p> <p>Сөздерді созып, дауыстап айтқанда, сөздің қанша буынның тұратынын білуге болады. Буын – бір немесе бірнеше дыбыстың тіркесі. Дауысты дыбыс өз алдына тұрып та, төңірегіне дауыссыз дыбыстарды алып та буын құрайды. Педагог сызғыштың суретін көрсетіп, осы сөзді буынға бөлдіреді. – Сыз-ғыш – екі буын. – Балалар, сендер сөзді тіктөртбұрышпен белгілейтінімізді білесіңдер. Сөзді буынға бөлу үшін, осы тіктөртбұрышты сызықшалармен бөлеміз.</p>	<p>Сауат ашу негіздері Буынға бөлейік Міндеті: Басталған буынға буын қосып, сөз құрауға үйрету</p> <p>Балалар, бүгін бізге Айсұлу қуыршақ қонаққа келіпті. «Өз атыңды буынға бөл» ойын-жаттығуын ойнатады. Сендерден өзінің атын буынға бөліп беруін сұрап отыр. – Енді Айсұлу сөзі неше буыннан тұрады екен, ойлап көрелік: Ай-сұ-лу. – Бірінші буының кім айтады? – Бірінші буыны – Ай. – Екінші буыны – -сұ. – Үшінші буыны – -лу. – Дұрыс, үш буыннан тұрады. – Себебі үш дауысты дыбыс бар. Балалар өз аттарын буынға</p>	<p>Сауат ашу негіздері Ойнай отырып оқимыз Міндеті: Сөздерді буынға бөлу, буын санын ажырата алуға жаттықтыру</p> <p>Балалар, «Болады, болмайды» дидактикалық ойынын ойнаймыз. Мен сендерге өлең жолдарын оқимын. Мен өлеңдегі сөйлемді бастаймын, ал сендер «болады» немесе «болмайды» деп сөйлемді аяқтайсыңдар. Күйші болуға ... (болады), Биші болуға ... (болады), Ерке болуға ... (болмайды). Серке болуға ... (болмайды), Пысық болуға ... (болады). Кішік болуға ... (болады), Әкім болуға ... (болады). Ақын болуға ... (болады), Маман болуға ... (болады). Жаман болуға ... (болады).</p>	<p>Көркем әдебиет Түлкі мен қоян Міндеті: Кейіпкерлердің іс-әрекетін салыстыруға үйрету. Тілдік ойлау қабілетін дамыту. Жануарларға қамқорлық сезімін тәрбиелеу</p> <p>Ғажайып жағдаят – Балалар, бұл – сиқырлы қорапша. Оның ішінде не бар екен, ашып көрейік. Педагог сиқырлы қорапшаның ішінен екі аңды алып көрсетеді. – Бұларды қалай атаймыз? (Түлкі, қоян) – Түлкі мен қоян туралы қандай ертегі білесіңдер? – Түлкі – қу, айлакер аң. Орманды, даланы кезіп жүреді. – Түлкінің терісі жұмсақ, үлпілдек. – Қоян керемет саққұлақ, сужүрек аң. – Балалар, бүгін «Түлкі мен қоян» ертегісімен танысамыз. Ертегі – әдеби жанрдың бір түрі екенін</p>

	<p>Міне, балалар, "қорыққанға қос көрінеді" деген осы екен. Балалар осы ертегінің авторы сендер болсаңдар, ертегіге қандай тақырып қойған болар едіңдер, ойланып көріңдерші?</p> <p>Дидактикалық ойын: «Белгілі дыбысқа сөз таңда». Ойын шарты: Ертегідегі кейіпкерлердің бас әрпіне сөз ойлап айтады. Мысалы: «Әже» сөзіндегі «Ә» дыбысына; «Қыз» дегендегі «Қ» дыбысына; «Тауық» және «тышқан» деген сөздегі «Т» дыбысына сөз ойлайды</p>	<p>Буындардың жазылуын сызба түрінде былай көрсетеді (тақтаға сызып көрсетеді немесе сызбасын іледі): сызғыш..</p> <p style="text-align: center;">□ □ □ □</p> <p>Педагог суреттерді көрсетіп, осы сөздерді буынға бөлдіреді. ө-шір-гіш</p> <p style="text-align: center;">□ □ □ □ □ □</p> <p>кі-тап</p> <p style="text-align: center;">□ □ □ □</p> <p>Тіктөртбұрыш сөзді білдіреді, ал сөзде неше буын болса, төртбұрышты сонша бөлікке жоғарғы жағын сәл шығарып бөлеміз.</p>	<p>бөліп айтып береді. Дауысты дыбыс жеке өзі ғана бір буын құрай алады. Мысалы: А-рай, А-сыл. «Буынға буын қос» дидактикалық жаттығуы</p> <p>Мақсаты: басталған буынға буын қосып, сөз құрап, айта білуге, шапшаңдыққа, зейінділікке баулу. Көрнекілік: ұсақ жалаушалар, ойыншықтар.</p> <p>Ойын шарты: балалармен жеке-жеке немесе 2 топқа бөліп, өткізуге болады. Жылдам ойлап, келесі буынды табу. Педагог сөздің басқы буынын айтады, балалар сөзді тез аяқтайды. Ау- (ла). Ал- (ма). Са- (ра). Сә- (біз). Қа- (уын). Мысалы: үй-рек, бүр-кіт, қар-ға, тыр-на, тор-ғай, та-бак, ә-теш, желім, қа-ғаз, қай-шы, қалам, кі-тап.</p>	<p>(болмайды), Айтпақшы, Жаман болуға ... (болмайды). (Қадыр Мырза Әли) – Жарайсындар, балалар, сендер ненің болатынын, ненің болмайтынын жақсы біледі екенсіңдер. «Буынға бөл» дидактикалық жаттығуы Балалар сөздерді буынға бөледі, неше буын бар екенін айтады. Буынға бөлуге болатын сөздер: күй-ші, би-ші, пы-сық, кі-ші, ә-кім, а-қын, ма-ман.</p>	<p>естеріне түсіру. Ертегіде кейіпкердің мінез құлқын салыстыра сипаттайды. Ертегіні ойдан, қиялдан құрастырады. Сөздік жұмысы: қу – зымиян, әккі айлакер – амал, айла тапқыш</p> <p>Ертегінің мазмұны бойынша сұрақ-жауап: – Ертегі ұнады ма? Ертегі не туралы? – Ертегі қалай аталады? Түлкі қоянды көргенде не істеді? – Қоян түлкіге не деді? Түлкі қоянға не туралы айтты? – Ертегі қалай аяқталды? Қашанда қояндай сақ болайық. «Қандай жануар» ойыны (баланың ойлау қабілетін дамыту)</p> <p>Шарты: ойынға хатқалта дайындалады. Хатқалтаның ортасы дөңгеленіп қиылған. Ойықтан көрінген аңдардың дене мүшелері арқылы қандай жануар екенін табу</p>
--	---	--	---	--	---

«Үнемді тұтыну»- Тамақ сатып алғанда... . Мақсаты: балалардың үнем туралы түсініктерін кеңейту

	<p>Тамақ сатып алғанда...</p> <p>Зерттеушілердің айтуынша, әлемдегі адамдардың басым көпшілігі тамақты тоңазытқышқа сақтап қойып, кейін оны пайдаланбай - ақ, лақтыра салады екен. Пайдасыз болып қалған соң, лақтырмағанда қайтсін?! Яғни, көп тамақ сатып алған соң, азық таусылғанша сақталып тұрған тамақтар жеуге жарамсыз болып қалады. Мысалы, қарапайым картопты көп етіп алсаңыз, мөшектің астында қалып қойған картоптар күн өткен сайын шірі береді.</p>	
---	--	--



Кейін оны пайдаланбай - ақ, лақтыруға тура келеді.
Сондықтан, тамақ сатып алғанда өте ұқыпты болыңыз.



2 - ұйымдастырылған іс-әрекет

	<p>Қоршаған орта Заттардың адам өміріндегі маңызы Заттар неден жасалады? Міндеті: Заттардың адам өміріндегі маңызын түсіндіру арқылы оларды топтастыра білу дағдыларын арттыру</p> <p>Балалар, айналаға қараңдаршы, бізді нелер қоршап тұр? (Әртүрлі заттар). Бізді қоршаған заттар бір ғана материалдан жасалған жоқ. Қолданылуына байланысты оларды әртүрлі материалдан жасайды, олар жұмсақ, қатты, ауыр, жеңіл, кедір-бұдыр немесе теп тегіс болуы мүмкін. Әр заттың өзіндік мақсаты бар және ол бір нәрсеге қажет. Мысалы, үстел жазу үшін немесе оған тамақтану үшін қажет. Адамдар орындықтарда отырады, электр немесе газ плитасында тамақ пісіреді.</p>	<p>Математика негіздері 9 саны және цифры Міндеті: 9 саны және цифрымен таныстыру. 1-ден 9-ға дейінгі цифрды заттардың санымен сәйкестендіруге; 1-ден 9-ға дейінгі цифрды тануға және бейнелеуге үйрету</p> <p>«Сан мен цифрды байланыстыр» ойын-жаттығуы. Педагог 7, 8 цифрын көрсетеді. Заттардың қажетті санын көрсететін суреттерді табуды ұсынады. Балалар санды цифрмен байланыстыруды үйренеді. Үлестірмелі материалдың №2,3 парақтарын пайдаланады. Киімнің суреті бар карточкалар көрсетіледі. Киімді сөреге (7, 8 зат) бүктеп салып, оларды санауды ұсынады. Одан соң балалар санды тоғызға дейін</p>	<p>Математика негіздері 9 саны және цифры Міндеті: 1-ден 9-ға дейінгі цифрды заттардың санымен сәйкестендіру, салыстыру</p> <p>Ойын жаттығуы: «Цифрларды тауып, ретімен қой». Ойын басталмас бұрын педагог бөлменің әр тұсына 1-ден 9-ға дейінгі цифры бар карточкаларды орналастырады. Балалар барлық цифрларды тауып, оларды дұрыс ретпен орналастырып, үстелге қою керек. (2-3 рет). Үлестірмелі материалмен жұмыс. Ол пазлдары бар №8, №9 парақ беттеріндегі карточкаларды таратады, жұбын табуды – сан және цифрдан жұп жасауды сұрайды 1-тапсырма. Себеттегі көгөністерді сана. Сонша</p>	<p>Математика негіздері 0 саны және цифры Міндеті: 0 саны және цифрымен таныстыру; 0-ден 9-ға дейінгі цифрды заттардың санымен сәйкестендіруге; 0-ден 9-ға дейінгі цифрды тануға және бейнелеуге үйрету</p> <p>«Сандық саусақтар» ойын жаттығуы. Бұл ойын үшін әр қолда саусақ үлгісі және карточкаларда 1-ден 9-ға дейінгі сандар болуы керек. Баладан қолындағы саусақтарын көрсетуін сұрап, содан кейін көрсетілген саусақтарға сәйкес келетін карточкадағы санды көрсетуді сұрау керек. Алдыңғы, кейінгі санды атауды сұрау керек. Педагог бұтақтағы жапырақтарды санауды ұсынады. – Қанша жапырақ? (5). Педагог цифры бар карточканы алып, оны тақтаға қояды. Жел соғып,</p>	<p>Қоршаған орта Менің туған өлкем</p> <p>Міндеті: – «Туған өлке» әр адамның туып-өскен жері, атамекені екенін түсіндіру. Өздерінің туған өлкелері туралы әңгімелеп айтуға үйрету</p> <p>Педагог Ө. Тұрманжановтың өлеңін оқиды. Көгінде күн нұрын төккен, Алтын дәнді даласы бар, Жерінде гүл жұпар сепкен, Ақ күмістей қаласы бар, Неткен сұлу, неткен көркем, Неткен сұлу, неткен көркем Осы менің туған өлкем! Осы менің туған өлкем! «Сұрақ-жауап» әдісі арқылы өлеңнің мазмұны ашылады. – Иә, балалар, өзіміздің туып-өскен жеріміз «туған өлке», «атамекен» деп аталады. Біздің жеріміз кең-байтақ, еліміз бай, оның байлығын бүкіл тұрғылықты халқымыз пайдаланып, бақытты өмір сүруде. Туған өлкеміздің ауылы мен қалаларында өздерің секілді</p>
--	--	--	---	---	--

<p>Сонымен қатар адамның күнделікті өмірдегі жұмысын жеңілдететін заттар бар. Бұл заттарды кімдер жасайды? – Оларды ересек адамдар жасайды. – Ал бұл заттарды жасау үшін материалдарды қайдан алады? – Әрине, табиғаттан алады. – Күнделікті көріп жүрген үй жиһаздары неден жасалады? – Ағаштан, темірден жасалады. «Көп ойла, сөз ойла» ойыны Суреттегі заттарды атаңдар, не үшін қолданатынын, неден жасалғанын айтыңдар. Балалар заттарды атап, неден жасалғанын және не үшін қолданатынын айтады. Мысалы, киім матадан тігіледі, адамның үстіне киюіне арналған заттар. Еңбек құралдары темір менағаштан, пластиктен жасалады, олар еңбек етуге арналған заттар. Ыдыс фарфор, әйнектен жасалады, ас ішуге арналған заттар. Жиһаз – күнделікті тұрмысқа қажет заттар, темір мен ағаштан, пластиктен жасалған.</p>	<p>толықтырады. Тоғыз саны қалай шыққанын айтып түсіндіреді. (9 бұл – 8 тағы 1). Педагог 7, 8, 9 сандары туралы өлең оқиды. Жалғыз аяқ көсеуде, Ұқсас екен жетеуге. Мынау жатқан қайшы, Ал «Сегіз» сан қайсы? Оның екі көзі, «Сегіздің» өзі. Акробат қыз мықты, Сахнаға шықты. Бүктеліп белі қайысты, «Тоғыз» болып майысты. Бүгін біз қандай жаңа сан туралы білетін боламыз? (9)</p>	<p>дөңгелек пен пирамиданың сақиналарын боя. Себетке тағы бір көгөністің суретін сал. Тағы бір дөңгелек пен сақинаны боя. Себеттегі көгөністерді санауды, көгөніс санына байланысты дөңгелектер мен пирамида сақиналарын бояуды ұсынады. – Себетке тағы бір көгөністің суретін сал. Тағы бір дөңгелек пен сақинаны боя. 9 цифрын қалай шығарғаныңды айт</p>	<p>бір жапырақ жерге түсті. Ағаш бұтағында жапырақтардың саны қазір қанша? (4). Мұндай карточканы цифрмен тауып, оны тақтаға ілу сұралады. Содан кейін жел одан да қатты соғып, тағы 1 жапырақ жерге түсті. Қанша жапырақ қалды? (3). 3 цифры бар осындай карточканы тауып, оны тақтаға ілу сұралады. Жағдайды сипаттау жалғастырылады. – Бұтақта бір жапырақ бар. Жел соғып, ол ұшып кетті. Қазір қанша жапырақ бар? Балалар, кім біледі? – Нөл дейді. Бұл сан нөл деп аталады. Ол – 0 цифрымен таңбалады. 0 саны бар карточканы көрсетеді. Дәптермен жұмыс. 1-тапсырма. Суретке қара. Не болғанын айт. Не өзгерді? Тиісті цифрмен сызып қос. Педагог суреттерді қарастыруды ұсынады. – – – Алдымен не болғанын айт. Суреттердің әрқайсысында не өзгерді? Қажетті цифрмен қос.</p>	<p>бақытты балалар тұрады. Әр адам өзінің туып-өскен жерін мақтан етеді. – Балалар, өздерің айтыңдаршы, біздің өлкеміздің табиғаты қандай? – Қандай көрнекті жеріміз бар? Педагог осы үлгідегі сұрақтар қою арқылы өз өлкелерінің табиғаты мен көрнекті жерлері туралы сұрайды. Балалардың жауаптарын толықтырып отырады.</p>
---	--	---	---	---

Үлкен үзіліс: «Күй күмбірі» Әбікен Хасенов - Көкейкесті (күй)

Мақсаты: Түрліше сипаттағы музыканы сүйсіне тындап, тани білуге ынтасын дамыту



3 - ұйымдастырылған іс-әрекет

	<p>Қазақ тілі Жидектер Міндеті: Сұрақтарды дұрыс қоюға, оған қысқа және толық нақты жауап беруге баулу</p> <p>Ойын жаттығуы: «Бір сөзбен айт» Таңқурай, қарақат, құлпынай бір сөзбен қалай аталады? Жидектер. Алма, өрік, құрма бір сөзбен қалай аталады? Жемістер. Қияр, қызанақ, сәбіз, пияз бір сөзбен қалай аталады? Көгөністер.</p>	<p>Қазақ тілі Ойнайық та ойлайық Міндеті: Сан есімдерді қолдана отырып, сипаттауда сөздерді дәл және дұрыс қолдануға баулу «Қызық екен» ойыны</p> <p>Балалар екі топқа бөлінеді. Педагог балаларға түрлі түсті суреті бар парақтарды таратады. Олар түсі бірдей парақтарды бір-бірімен біріктіреді. Екі топқа ортақ тапсырма беріледі, топтар кезекпен жауап береді. Өрбір жауап бір ұпай. 1. Тапсырма. Күз тақырыбы бойынша сұрақтар: • Күз мезгілінің ерекшеліктерін ата? • Күз айларын ата? • Күз туралы тақпақ оқы? • Сурет бойынша сөйлем құра. 2.</p>	<p>Сөйлеуді дамыту Отбасының күзгі еңбегі Міндеті: Сөйлеудің дыбыстық мәдениеті.</p> <p>Педагог адамдардың күзгі еңбегін қысқаша айтып өтеді, мысалы, егін жинайды, бау-бақшалардағы жұмыс түрлеріне тоқталады т.б. Демонстрациялық материал Педагог күз мезгілінің суретіне қарап, әңгіме құрайды: «Күз мезгілі, бақшаның іші сары алтындай жарқырап тұр. Ағаштардан түскен жапырақтар жерде саудырап жатыр». Жапырақтардың түстері қандай? Бақшада кімдер жүр? Бақшадағы балаларға ат</p>	<p>Көркем әдебиет Отан Міндеті: Өлең сюжетінің дамуын қадағалауға дамуын қадағалауға үйрету. Сұраққа толық жауап беруге жетелеу. Отанын сүйуге, мақтан етуге тәрбиелеу</p> <p>Біздің Отанымыз қалай аталады? Біз қай елде тұрамыз? – Біздің ұлтымыз қалай аталады? Біз қай тілде сөйлейміз? – Біздің туған еліміз, Отанымыз – кең-байтақ Қазақстан. Отан дегеніміз – туған жеріміз, Отан өз отбасыңнан басталады. Сен алысқа кетсең, үйіңді сағынасың. Туған жердің топырағы, гүлдері, ойнаған жерлерің есіңе түседі. Туған жерсіз адамның күні жоқ. – Қазақстанның жері кең, табиғаты бай, ормандары,</p>	<p>Шығармашылық бейнелеу әрекеті (сурет салу, жапсыру, мүсіндеу, құрастыру) Бидай масақтары Міндеті: - Балалардың суретте қарапайым сюжеттерді: жеткізе білуін жетілдіру - балалардың шығармашылық қабілетін дамыту, мүсіндеп мазмұнын бере білуді үйрету - Қағаздан таныс немесе ойдан әртүрлі бейнелерді, қатпарланып бүктелген қағаздан бірдей бірнеше пішіндерді пішіндегі заттарды қию -- тақырыпқа, өзбетінше ойдан құрастыруға, құрдастарымен бірлесіп, шығармашылықпен құрастыруға баулу</p> <p>Топтық жұмыс</p>
--	---	--	---	--	---

		<p>Көгөністер. • Қандай көгөністерді білесің? • Артығын тап? (Қызанақ, сәбіз, алма, пияз) қима суреттерден көрсету. • Сурет бойынша сөйлем құра. 3. Жемістер. • Қандай жемістерді білесің? • Артығын тап? (Алма, өрік, алмұрт, құлынай). • Жемістер туралы жұмбақтар айтыңдар? • Сурет бойынша сөйлем құра. 4. Жидектер. • Қандай жидектерді білесің? • Аудармасын тап? ягоды – ... (жидектер), смородина – ... (карақат), клубника – ... (құлпынай), малина – ... (таңқурай). • Сурет бойынша сөйлем құра. Ойын соңында ұпайларын санап жеңімпазды анықтайды</p>	<p>қойындаршы? Бақшада балалар не істеп жүр? Әкесі мен анасы не жинап жүр? Балалар суретке қарап, әңгіме құрайды.</p> <p>Педагог «азық» сөзінің мағынасын түсіндіреді. Азық – тамақ, қысқы қорек.</p> <p>Педагог көгөністердің аттарын орыс тілінде аудармасын айтып түсіндіріп өтеді. Балалар сурет бойынша құраған әңгімелерің ұнады ма? Иә, сендердің әңгімелеріңнен суреттегі отбасының еңбеккер екенін байқадық. Әңгімеге көп рақмет.</p>	<p>таулары мен көлдері, шексіз даласы, қалалары – біздің мақтанышымыз. 25 қазан – Қазақстан Республикасының құрылған күні. Бұл – біз үшін үлкен мереке, қуанышты күн! Педагог «Тәуелсіздік күні» слайдын көрсетіп, әңгімелейді. – Бүгін ақын Мұқағали Мақатаевтың «Отан» өлеңімен танысамыз. Сөздік жұмысы: Отан – туып-өскен жеріміз тәуелсіздік – еркіндік, теңдік, егемендік Сұрақ-жауап: – Өлең қалай аталады? Саған ұнады ма? – Авторы кім? Өлең не туралы? – Біздің мемлекетіміз қалай аталады? – Біз тұратын қала немесе ауыл қалай аталады? – Сен қай елдің азаматысың? Отан сөзіне сөйлем құра</p>	
--	--	---	---	--	--

Үзіліс : Жабық және ашық кеңістікті бағдарлауға арналған ойындар

Ойын: «Тығылыспақ»

Саусақтарға арналған гимнастикалық жаттығулар:

Қысқыштармен ойналатын ойын

Ойын шарты: Түрлі-түсті қатты қағаздардан дөңгелектер жасап, сондай түсті қысқыштарды қыстырса, гүлдер пайда болады. Ол баланың ұсақ моторикасын дамытады, ақыл-ойының, тілінің дамуына зор ықпал етеді.

«Жаңғақтармен ойын»

Ойын шарты: балалардың әрқайсысына жаңғақтар таратылады. Жаңғақты алақанның арасына салып, айналдыру. Бұл ойында балалардың қолдары жаттықтырып, сөйлеу тілі мен ойлау қабілеттері дамиды



«Ұлттық ойын- ұлт қазынасы»

Ойын: «Тығылыспақ»

Мақсаты: кеңістікті бағдарлауға дағдыландыру, сөздік қорларын молайту
Жасы: 5-6 жас аралығы

Қажетті заттар:

Ойын барысы: барлық балалар екі топқа бөлініп, топ басшылары тағайындалады. Санамақ арқылы қай топтың жасырынып, қай топтың іздейтіні анықталады. Ойынға «қала», яғни барлық ойыншылар жиналатын жер (ағаш, жар, есік, т.с.с.) таңдалынады. Жасырынатын топты топ басшылары жасырып, өзі қайтадан бұрынғы орнына оралады



да, қарсылас топтың қай бағытта қозғалғанын «біз қазір(қай жер екенін)» айтып отырады. Ал жасырынған топ болса осы көмекті пайдалана отырып, жасырынған жерде отырады, ыңғайлы сәт туганда «қаланы» жаулап алады. Егер іздеушілер жасырынушы топтың бір қатысушысын байқап қалса, онда оның аты мен жасырынған жерін дауыстап айтады да, барлығы «қалаға» қарай жүгіреді. «Қалаға» бірінші жеткен топқа ұпай беріледі. Жасырынған топ мүшелері іздеуші топ өздерін таппастан бұрын «қалаға» бірінші жетіп, ұпай ала алады.

4 - ұйымдастырылған іс-әрекет

	<p>Дене шынықтыру» Күшті, батыл және үлкен боламын! Міндеті: -Алға қарай 3–4 метр қашықтыққа жылжу арқылы секіру «Секіргіштер». Екі тізбекке қайта сап құрады. Бірінші ойыншы бір орыннан ұзындыққа секіреді. Екінші ойыншы сол жерден әрі қарай дәл солай секіреді. Сөйтіп барлық ойыншылар секіріп болған соң, қашықтықтарын салыстырады.</p> <p>Команданың барлық ойыншылары бір орыннан ұзындыққа секіреді. Барлығы секірген соң жүргізуші әр команданың секіру қашықтықтарын қосып, ұзаққа секірген команданы анықтайды. Сөйтіп, олар жеңіске жетеді</p>	<p>Музыка Күзгі жаңбыр Міндеті: Музыканың ширақ сипатын жеңіл, ырғақты жүгіріспен беру Мақсаты: Музыканың сипатын түсініп, эмоцияларын көрсете білуге дағдыландыру</p> <p>Музыка тыңдау: «Жаңбыр шақыру (Д. Ботбаев) Ән айту: «Жау, жау, жаңбыр» (К. Дүйсекеев) «Күзгі әуен» (А. Досмағанбет) Музыкалық-ырғақтық қимылдар: «Көңілді балалар» литва халық әуені (өнд. Т. Ломова) Билер: «Көңілді қолшатырлар» бни (педагогтің таңдауы бойынша) Ойындар, хороводтар: «Күн мен жаңбыр» ойыны</p>	<p>Дене шынықтыру Біз – болашақ әскерміз! Міндеті: Тепе-теңдікті сақтау: заттардан аттап жүру, шектелген жазықтықтың үстімен қосалқы қадаммен, аяқтың ұшымен жүру</p> <p>Тепе-теңдік – орындық үстінде текшелерді аттап жүру (ені – 20 см, биіктігі – 40 см), бір бүйірмен текшелерді аттап жүру. Бастарын төмен түсірмей, тура қарап және бір-біріне кедергі келтірмей жүреді. Нұсқау – тепе-теңдікті сақтау.</p>	<p>Дене шынықтыру Әкем, анам және мен! Міндеті: скамейканың үстіне қойылған текшелерден аттап жүру Мақсаты: скамейканың үстіне қойылған текшелерден аттап жүру</p> <p>Қимыл-қозғалыс ойыны: «Аңшылар мен қояндар» (4 рет). Ойыншылар «аңшылар» және «қояндар» болып екіге бөлінеді. «Аңшылар» сызықтың сыртында тұрады, «қояндар» сызықтың ортасында тұрады.Педагогтің белгісімен «қояндар» сызықтың сыртына секіріп шығады. Осы кезде оларды «аңшылар» ұстауға тырысады. «Қояндарды» көп ұстаған бала жеңімпаз атанады</p>	<p>Музыка «Сабантойды тойлаймыз» Міндеті: Қолымен бағытын (жоғары-төмен) көрсете білу, дауыстардың биіктіктерін ажыратып, жоғары-төменгі қозғалысын ажырату Мақсаты Музыкалық шығармаға өзінің қатынасын білдіру, әннің мазмұны мен сипаты туралы пікірін айту</p> <p>Музыка тыңдау: «Тойбастар» күйі (Д. Нұрпейісова) Ән айту: «Сабантой» (Е. Хасанғалиев) «Жау, жау, жаңбыр» (К. Дүйсекеев) Музыкалық-ырғақтық қимылдар: «Марш» (Е. Андосов) Билер: «Көңілді қолшатырлар бни (педагогтің таңдауымен) Ойындар, хороводтар: «Теңге алу» қазақтың ұлттық ойыны («Адай» Құрманғазы, ұнтаспадан)</p>
--	---	--	---	---	--

Серуенге дайындық	Киімдерді реттілікті сақтап дұрыс киінуге үйрету.	Киімдерді реттілікті сақтап дұрыс киінуге үйрету.	Киімдерді реттілікті сақтап дұрыс киінуге үйрету.	Киімдерді реттілікті сақтап дұрыс киінуге үйрету.	Киімдерді реттілікті сақтап дұрыс киінуге үйрету.
	Өз-өзінеқызмет ету	Өз-өзінеқызмет ету	Өз-өзінеқызмет ету	Өз-өзінеқызмет ету	Өз-өзінеқызмет ету

Серуен	<p>Бақылау: Ауа-райын бақылау.</p> <p>Мақсаты: Ауа-райын бақылай отырып, күз мезгілінің өзіне тән ерекшеліктерін көрсете сипаттау.</p> <p>Еңбек: « Таза алаң » .</p> <p>Мақсаты: Аула сыпырушыға көмектесу.Тазалыққа, кішіпейлдікке үйрету.Үлкендердің еңбегін қадірлей білуге тәрбиелеу.</p> <p>Жеке жұмыс: Е.Өтетілеуов « Күшік » .</p> <p>Мақсаты: Ү дыбысының айтылуына жаттықтыру.Тақпақты мәнерлеп айтуға үйрету. Е.Өтетілеуов. « Күшік » .</p> <p>Үреді үйшікте Аулада күшіктер Біреуі оның қап-қара, Біреуі сары ала Біреуі қардай ақ,</p>	<p>Бақылау: Күзгі жапырақтарды бақылау.</p> <p>Мақсаты: Мезгілге байланысты жапырақ түстерінің өзгеруін қадағалау.</p> <p>Еңбек : Жапырақтардан гүл шоғын жасау</p> <p>Мақсаты: Қол икемділігін дамыта отырып, әсемділікті, әдемілікті сезіне білуге талпындыру.</p> <p>Жеке жұмыс: « Күзгі жапырақ » тақпақ</p> <p>Қыстың жақын қалғанын, Жапырақтар сезгендей. Желмен ұшып барады, Жерге қонып үлгермей</p> <p>Мақсаты: Балалардың тілдерін дамыту арқылы, сөздік қорын дамыту.</p> <p>Ойын: « Аю жүрген орманда » .</p> <p>Мақсаты: Қимыл қозғалысын дамыту</p>	<p>Бақылау: Алтын күзді бақылау.</p> <p>Мақсаты: Күзгі алаңның назар аударып, күздің алғашқы белгілерін анықтау.Қай ағаштың жапырақтары ерте өзгеріске ұшырайтынын, түрін, түсін ажырату.</p> <p>Қуандырып біздерді, Мерекелі күз келді Кел жемісті алтын күз Кемелденсін халқымыз.</p> <p>Қимылдық ойын: « Жылғадан қарғып өтеміз » , « Қоян мен қасқыр » .</p> <p>Мақсаты:Ептілікке, жылдамдыққа бірлесіп ойнауға үйрету.</p> <p>Еңбек : « Таза алаң »</p> <p>Мақсаты: Ойын алаңындағы ағаш бұтақтарын жинау.Балаларды еңбек сүйіштікке тәрбиелеу.Бастаған ісін аяғына дейін тиянақты орындауға үйрету.</p>	<p>Бақылау: Жәндіктерді бақылау.</p> <p>Мақсаты: Күзде жәндіктер қысқа қалай дайындалады?Мінекей, құмырсқаларды қараңдаршы, өз азықтарын жинап еңбектеніп жатыр.</p> <p>« Қыстың қамын жаз ойла » .</p> <p>Еңбек : Біздің алаң.</p> <p>Мақсаты: Ауладағы жапырақтарды жинау.Балалардың еңбекке ынтасын арттырып , өздігінен еңбек ете білуге үйрету.</p> <p>Жеке жұмыс: Тыйым сөздерді жаттату.</p> <p>Мақсаты: « Суға түкірме « , « Нанды баспа » , « Дастархан басында кекірма » т.б сөздердің мағынасын айтып түсіндіру.</p> <p>Қимылдық ойын: « Итеріспек »</p> <p>Ойын барысы: Ойын көгалда өткізіледі, үлкен шеңбер сызылады, ортаға екі ойыншы шығады.Егер бір аяқпен секіріп жүріп , екі баланың біреуі екінші аяғын жерге</p>	<p>Бақылау: Күнді бақылау.</p> <p>Мақсаты: Күн көзінің жарығын күннен тараған сәуле (жарық) оның бүкіл табиғат үшін пайдалы да қажеттілігін ашу.</p> <p>Қимылдық ойын: « Таяқшадан аттап өт » , « Қуаласпақ »</p> <p>Мақсаты: Жылдамдыққа , ептілікке баулу.</p> <p>Еңбек : Гүл шоғы.</p> <p>Мақсаты: Алаңдағы жапырақтарды жинап , олардан әдемі гүл шоғын жасау.</p> <p>Жеке жұмыс: Е.Өтетілеуұлы . « Бағдаршам »</p> <p>Мақсаты: Бағдаршаммен таныстыру.Жолда жүру ережелерін түсіндіру. Е.Өтетілеуұлы « Бағдаршам »</p> <p>Сақта көше тәртібін Бағдаршамның ал « тілін » Біліпт алдым мен де: Жасыл жанса, демде</p>
---------------	--	--	---	--	--

	<p>Біреуі сұр жолақ Бәрібір, бәрінің жұмысы біреу-ақ: Үреді абалап Ойын: « Қасқыр мен қаздар » .</p> <p>Мақсаты: Топ болып ойнауға, рөлдерді бөліп ойнауға қалыптастыру.</p> <p>Қимылдық ойын: « Тымпи-тымпи » .</p> <p>Мақсаты: Топ болып ойнауға, рөлдерді бөліп ойнауға қалыптастыру.</p> <p>Ойын барысы:Тымпи-тымпи ойынын бастаушы дөңгеленіп отырған ортасына шығып: « Тым-тырыс, тымпи-тымпи » , - дейді.Осы сәтте қалған адамдар үндемеуге тиіс.Ортаға шыққан адам әр түрлі әзіл, сықақ, қызықты әңгімелер айтып отырғандарды күлдіруге тырысады.Белгілі уақытқа дейін өзінің осындай « өнерімен » ешкімді күлдірте алмаса, жеке адамның жанына барып , соны күлдіруге күш салады.Әзіл-сықақтары әлсіз, әсерсіз болса, аузы-мұрнын қисайтып, түрлі қолайсыз қимылдар жасап күлдіруге әрекет етеді. Осы сәтте әлгі ойыншы үн шығармауға, ортадағы адамның сұрағына жауап бермеуге тырысады.Ал, сөйлеп , күліп қойса айыпкер саналады. Айыбы үшін өлең айтып би билейді.Айбын өтегеннен кейін ол ортаға шығып, ойынды басқарып кетеді.</p>	<p>Қимылдық ойын : « Монданақ » .</p> <p>Ойын барысы: Монданақ ойыны бойынша белдік-белбеу әйтпесе орамалды шиыршықтап алып дөңгелене отырады.Ортаға біреу шығады.Отырғандар тізерлеп: « Әне кетті монданақ,міне кетті монданақ » , -деп әндетіп, ортадағы бала сырт айнала бергенде, оны соғып қалып, орамалын қайтадан жасыра қояды.Оны жасыра алмаған ойыншы ортаға шығады.</p> <p>Балалардың өз бетімен ойнауы:</p> <ol style="list-style-type: none"> 1.Орта доп 2.Әткеншек тебу 3.Қуаласпақ <p>Тренинг: « Бір шаңырақ астында » .</p> <p>(Экология мәдениеті)</p>	<p>Жеке жұмыс: « Отбасы мүшелері »</p> <p>Мақсаты: Отбасы мүшелерін дұрыс атай білуге үйрету.</p> <p>Қимылдық ойын: « Көрші » .</p> <p>Мақсаты:Балалардың ептілікке , сезімталдық,кеңістікті бағдарлай білуге үйрете отырып, батылдық сияқты қабілеттерін одан әрі дамыту.Шапшаң қимылдап, жылдам жүгіруге үйрету.</p> <p>Ойын барысы: Балалар екі-екіден қол ұстасып , бірінің артына бірі тұрады.Олардың алдынан 3- 8 метр жерден сызық жүргізіледі.Ол сызықтың бойында торуылшы бір бала тұрады.Тәрбиешінің белгісімен ең артында тұрған бала, балалар тобының екі жағымен жүгірген бойы сызықтан өтіп қайтадан қол ұстасуы керек. Егер ұстап алса , қолынан жетектеп әкеліп , топтың алдына келіп тұрады.Ал қалған біреуі торуылшы болып, сызықтың үстінде қалады. Балалар жүгіріп келе жатқанда торуылшы оларға арқасын беріп , теріс қарап тұрады.Ортасында тұрған қасқыр қуып береді.Қолға түскен балалар ойыннан шығып қалып, келесі ойынға кіреді.Қасқырларды ұсталып қалған балалардың арасынан сайлайды.</p> <p>Дербес ойындар.</p> <p>Тренинг: « Біз татумыз »</p> <p>(Экология мәдениеті)</p>	<p>тигізбестен қарсыласын шеңберден итеріп шығарса жеңгені. Аяғын жерге тигізіп алса, жеңілгені.Ойын жалғаса береді.</p> <p>Балалардың өз бетімен ойнауы:</p> <ol style="list-style-type: none"> 1. Тығылыспақ. 2. Тартқышқа тартылу. 3.Допты қуалау. <p>(Экология мәдениеті)</p>	<p>Алға кетем лезде. Сары жанса , сабыр Сақтай тұрам әзір. Жанса қызыл шоқтай, Қаламын кілт тоқтай.</p> <p>Қимылдық ойын: « Үрпек төбет »</p> <p>Мақсаты: Тез жүгіре білуге үйрету, жылдамдыққа , батылдыққа тәрбиелеу. Ойын барысы:</p> <p>Балалардың біреуі төбетті бейнелейді; ол ортада отырады.Қалған балалар оған жай ғана жақындай түседі, ал тәрбиеші осы кезде былай дейді:</p> <p>Алдыңғы екі аяққа басын сұғып, Әнекей жалбыр төбет жатыр сұлық, Белгісіз жатқаны ұйықтап, яки қалғып, Момақан, сырт пішіні жуас салғырт Ояталық жақындап барайық та, Қайтер екен содан соң-қарайық та.</p> <p>Төбет орынан ұшып тұрып үре бастайды.Балалар қаша жөнеледі.Төбет оларды қуа жөнеледі.Балалардың бәрі жан-жаққа қашып тығылады.Төбет қайтадан ортаға отырады .Ойын жаңа бастаушымен қайта басталады.</p> <p>Балалардың өз бетімен ойнауы:</p> <ol style="list-style-type: none"> 1.Төбешіктен-төбешікке секір. 2.Күн мен түн <p>Тренинг: « Күн шуағы » .</p>
--	---	---	--	--	---

<p>Балалармен жеке жұмыс</p>	<p>Балалардың өз бетімен ойнауы: 1. Өткеншек тебу. 2. Допты қуалау . Тренинг: « Біз біргеміз » . (Экология мәдениеті)</p>					<p>(Экология мәдениеті)</p>
<p>Балалардың дербес әрекеті (аз қимылды, үстел үсті ойындары, бейнелеу әрекеті, кітаптарды қарау және басқалар</p>	<p>«Ұлттық ойын- ұлт қазынасы» Сақина жасыру Ойынды өткізуші және сақина жасырушы бала белгіленеді.Қалған ойыншылар жерге отырып тізілерінің үстіне алақандарын жаяды.Бастаушы жұлулы қолын әрбір ойыншың алақанына салысымен,ол бала алақанын жаба қояды.Бастаушы бір баланың алақанына сақина салысымен, ойыншылардың біреуінен-«Сақина кімде»-деп сұрайды.Ол сақинаның кімде екенін білсе сол баламен орнын ауыстырады.Ал білмесе ол өз өнерін көрсетеді.Ойын басқарушы ойынды осылай жалғастыра береді</p>	<p>«Ұлттық ойын- ұлт қазынасы» Белбеу соқ Ойыншылар екі-екіден жұптасып шеңбер жасап тұрады.Бір белбеуді алып екіншісін қууға тиіс. Қашып жүрген бала шеңбердегі жұптасып тұрған екі баланың алдына келіп тұрады.Артық қалған үшінші бала қаша жөнеледі.ойыншы оны қуып жетіп белбеумен соғады да,өзі де бір жұптың алдына тұра қалады.Оның орнына келесі ойыншы шығып,ойынды жалғастыра береді.Белбеу ең соңында кімде қалса сол ойыншы жеңіліске ұшырайды да өз өнерін көрсетеді.</p>		<p>Жеке жұмыс «Алдымен не, содан кейін не болады?» дид ойыны Мақсаты: себеп-салдарлық байланыстарды бөліп көрсету, қоршаған әлемдегі өсімдіктердің маңыздылығын түсіндіру қабілетін дамыту Әлеуметтік-эмоционалды дағдылар (Айтөре) «Ұлттық ойын- ұлт қазынасы» Арқан түю. Балалар шеңбер жасап тұрады. Қолында арқаны бар жүргізуші топ арасынан шығады да:-ойын бастайды –деп дауыстайды.Сонан соң арқанның түйілмеген басын астынан жібереді.балалар арқан үстімен секіріп тұрады.Кімде-кімнің аяғына арқан ілініп,секіре алмай қалса ол бала ойынды тоқтатып өнер көрсетеді,тақпақ,өлең айтады немесе билеп береді.Ойын осылай жалғаса береді.</p>	<p>Жеке жұмыс «Көршінді ата» дидактикалық ойыны Мақсаты: сандар туралы білімді, олардың сандық қатардағы орнын бекіту Танымдық және зияткерлік дағдылар (Алтай Асылым) «Ұлттық ойын- ұлт қазынасы» Теңге ілу. Ойынға қатысушылар тепетең екі топқа бөлінеді.Әр қайсысы жеке-жеке шыбықтан ат мінеді. Ойын кезгі басталатын жерге сызық сызылады.Одан әрі 20-30 метрдей жерден тереңдігі бір қарыстай екі шұңқыр қазылады.Шұңқырға он-оннан тас салынады.Содан екі топтан екі сабыскер шығады.сызыққа келіп қатарласып тұрады.Бастаушының белгісі бойынша шыбық аттарын құйыңғытып,шаба жөнеледі.Сол беттерімен әлгі шұңқырға тжетіп қол соғып жібереді де, тасты іліп алып,әрі қарай шауып кете барады, шұңқыр тұсында бөгелуге болмайды. Ұпай әр сайыскердің іліп алған тастарының санына қарай есептеледі.Қай топ көп</p>	<p>Жеке жұмыс «Қиып ал да, жапсыр» дидактикалық ойыны Мақсаты: қайшымен жұмыс істеудің техникалық дағдыларын бекіту, аппликация элементтерін қағаз парағына орналастыру мүмкіндігі Шығармашылық дағдылар, зерттеу қызметі (Арман) «Ұлттық ойын- ұлт қазынасы» Күн мен түн Бұл ойын алаңда ойналады. Алан ортасына көлденең сызық сызылады да, оған қарам-қарсы екі жағынан әрбір бір метр сайын тағы екі сызық сызылады. Ойыншылар саны жағынан бірдей екі топқа бөлінеді. Топтың біріне “күн”, екіншісіне “түн” деп ат қойылады. Ойын жүргізуші топтың бірінің атын атайды. Мәселен; ойын жүргізуші “күн” деп дауыстаса, “түн” тобындағы ойыншыларды мәре сызығына дейін қуып барады. Ойынның мақсаты қарсыластар тобынан көп адам ұстау</p>

<p>Балаларды үйге қайтару</p>	<p>Өнегелі 15 минут</p> <p>Егер Сіздің балаңыз көпшіл, өз-жақындарыңыз бен бірге бөтен адамдарды жатырқамаса, ойын кезінде өздігімен ойнай білсе, мінезі ашық, өз құрдастарымен мейрімді болса мектепке келген күннен бастап – ақ үйреніп кететіне сеніңіз.</p>	<p>Өнегелі 15 минут</p> <p>Егер Сіздің балаңыз көпшіл, өз-жақындарыңыз бен бірге бөтен адамдарды жатырқамаса, ойын кезінде өздігімен ойнай білсе, мінезі ашық, өз құрдастарымен мейрімді болса мектепке келген күннен бастап – ақ үйреніп кететіне сеніңіз.</p>	<p>Өнегелі 15 минут</p> <p>үйдегі жағдайда баланың өзіне - өзі қызмет студия алғы шарттарына үйрете беріңіз: жуыну, қолын сүрту, шешіну, өз бетімен тамақтану, тамақ ішкенде қасықты пайдалану, горшокқа сұрану. Киімдері міндетті түрде өзіне ыңғайлы болуы шарт: шалбар не болмаса шорты замоксыз, белдеушесіз.</p>	<p><u>ұпай жинаса, сол топ жеңеді</u></p> <p>Өнегелі 15 минут</p> <p>Егер Сіздің балаңыз көпшіл, өз-жақындарыңыз бен бірге бөтен адамдарды жатырқамаса, ойын кезінде өздігімен ойнай білсе, мінезі ашық, өз құрдастарымен мейрімді болса мектепке келген күннен бастап – ақ үйреніп кететіне сеніңіз.</p>	<p>Өнегелі 15 минут</p> <p>баламен жағымды эмоционалдық жағдайлар жасау қажет, ол көбіне ата – ана жағынан болуы қажет, мектеп туралы, оның өзіне керектігін түсіндіріп балаңызды сүйіп, аймалап, жиі оған өз мейіріміңізді көрсетіңіз. Балаңыздың көзінше мектеп туралы өзіңізді толғандыратын мәселені айтудан аулақ болыңыз.</p>
--------------------------------------	--	--	--	--	--

Тексерген:



Фоминова Т.В

Тәрбиелеу-білім беру процесінің циклограммасы

Білім беру ұйымы «Первомай ауылының ЖОББМ»КММ

Мектепалды даярлық О «А» сыныбы

Балалардың жасы 5 жас

Жоспардың құрылу кезеңі 1V-апта 21 - 25 қазан 2024-2025 оқу жылы

Күн тәртібі	Дүйсенбі 21.10	Сейсенбі 22.10	Сәрсенбі 23.10	Бейсенбі 24.10	Жұма 25.10
Балаларды қабылдау	«Бір тұтас тәрбие» бағдарламасы аясында 2. « Тәуелсіздік және Отаншылдық » айы «Апта дәйексөздері»- «Отаным-алтын бесігім!»				
	Мұғалімнің балалармен қарым-қатынасы: отбасы дәстүрлері туралы жеке әңгімелесу, қарым-қатынас және көтеріңкі көңіл-күй орнатуға ойындар ұйымдастыру. Жағымды жағдай орнату				
	Ойын: «Кім көп сөз айтады?» Шарты: Педагогтың артынан бірнеше сөзді қайталап айтады	Еркін ойын: « Бұл үйде кімдер тұрады?» Шарты: Қуыршақтарымен үй жасап ойнайды	Еркін ойын: «Ертегілер елінде» Шарты: Саусақ театр арқылы ойнайды	Еркін ойын: «Бауын байла» Шарты: Фетрдан жасалған аяқ киімдердің бауын байлап ойнайды.	
Ата-аналармен әңгімелесу, кеңес беру	Ата-аналармен әңгіме: Балалардың тазалығы жөнінде кеңес беру	Ата-аналармен әңгіме: Ата-аналарға балаларын ертеңгілік жаттығуға үлгертіп алып келулерін ескерту.	Ата –аналармен әңгіме: Ата-аналармен баланың денсаулығы, үйдегі күн тәртібі, баланы тәрбиелеу, дамыту және оның жетістіктері туралы әңгімелесу	Ата-аналармен әңгіме: Ата-аналармен баланың денсаулығы, үйдегі күн тәртібі, баланы тәрбиелеу, дамыту және оның жетістіктері туралы әңгімелесу	
Балалардың дербес әрекеті (баяу қимылды ойындар, үстел үсті ойындары, бейнелеу әрекеті, кітаптар қарау және тағы басқа әрекеттер)	Үстел үсті ойыны – пазл: «Әсем гүлдер бағы » Балалармен әсем гүлдер туралы әңгімелесу.	Құрылыс ойындары: «Біздің аула гүлдері»	Сюжеттік ойындар: «Қош иісті гүлдер» еркін сурет салу. Д/ойын: «Менің сүйікті гүлім»	Үстел үсті театры: «Раушан гүлдер» және т.б. тақырыптар бойынша сюжетті картиналар қарастыру.	
Таңертеңгі жаттығу	Таңғы жаттығу кешені № 4				

<p>Ұйымдастырылған іс-әрекетке дайындық</p>	<p>«Менің Қазақстаным» ҚР гимні «Табиғатым тамаша» Табиғатым тамаша, Көз тоймайды қараса. Табиғатты аялап, Жүрейікші жараса.</p>	<p>«Дала қандай тамаша» Дала қандай тамаша, Ақ мамыққа оранған. Ақ дастарқан жайғандай, Көз тоймайды қараса.</p>	<p>«Табиғат...» Табиғат, сен тіршілік тұнып тұрған. Сен күнсің көтерілген күліп қырдан. Сен көлсің, сен ормансың. Сен - бұлбұлсың, Адамға сұлулықты шын ұқтырған!</p>	<p>Құрылыс орталығы Бала өз еркімен қиялына қарай құрастырады.</p>	
<p>Білім беру ұйымының кестесі бойынша ұйымдастырылған іс-әрекет</p>	<p>1 - ұйымдастырылған іс-әрекет</p>				
	<p>Сөйлеуді дамыту Отбасының күзгі еңбегі Міндеті: Ана тіліндегі дауысты және айтылуы және дыбысталуы ұқсас дауыссыз б-п, г-ғ, к-қ, ж-ш, з-с, н-ң, р-л дыбыстарды дұрыс, анық айтуды үйрету</p> <p>Педагог адамдардың күзгі еңбегін қысқаша айтып өтеді, мысалы, егін жинайды, бау-бақшалардағы жұмыс түрлеріне тоқталады т.б. Демонстрациялық материал Педагог күз мезгілінің суретіне қарап, әңгіме құрайды: «Күз мезгілі, бақшаның іші сары алтындай жарқырап тұр. Ағаштардан түскен жапырақтар жерде саудырап жатыр». Жапырақтардың түстері қандай? Бақшада кімдер жүр? Бақшадағы балаларға ат қойындаршы? Бақшада балалар не істеп жүр?</p>	<p>Сауат ашу негіздері Дыбыстық талдау Міндеті Дыбысты талдау жасату арқылы дауысты, дауыссыз дыбыстар туралы алған білімдерін естеріне түсіру</p> <p>Педагог доп, шар сөздерінің дыбыстық сызбасын тақтаға іледі. Екі бала тақтада доп, шар сөздеріне дыбыстық талдау жасайды. Қалған балалар орындарында талдау жасайды, қателескендер тақтамен тексеріп, қателерін түзейді. – Шар сөзін баяу айтып, сөздегі әр дыбыстық дыбысталуына назар аударындар. – Шар сөзінде неше буын бар? – Дұрыс айтасындар, бір буын, өйткені бір дауысты дыбыс бар. – Шар сөзінде барлығы неше дыбыс? – Үш дыбыс екен. – Шшшар бірінші дыбыс қандай дыбыс? – Иә, бірінші дыбыс – ш дыбысы. – Ш дыбысы дауысты дыбыс па, әлде дауыссыз дыбыс па? – Қандай түспен белгілейміз? –</p>	<p>Сауат ашу негіздері Дыбыстық талдау Міндеті: Балалардың дауысты және дауыссыз дыбыстарды анықтай алу дағдыларын бекіту</p> <p>«Кім білгіш?» дидактикалық ойыны Мысалы: б, л, р, ө, т, и, м, с, о, г, н, е, щ, у, ш, д, ж, з, с, ч, і, з, в, ы, ф, й, ц, у, к, а, н. Педагог дыбыстарды айтады, балалар дөңгелектерді көтеру арқылы дауысты немесе дауыссыз дыбыс екенін ажыратады. -Дауысты дыбыстарға қызыл текше; - дауыссыз дыбыстарға көк текше көтеру арқылы ажыратады. «Айтылған дыбысқа сөз ойла» дидактикалық ойыны. Дұрыс жауапқа педагог жұлдызша беріп отырады, ойын соңында жеңімпаз анықталады. 1- тапсырма. Педагог балаларға «д» дыбысы кездесетін сөздерге мысалдар келтіруге тапсырма береді. – Доп, дос, дорба, дән, дақыл, Дарын, дала, домбыра, Думан, дуадақ т.б. 2- тапсырма. Педагог балаларға</p>	<p>Сауат ашу негіздері Дыбыстық талдау Міндеті: Берілген дыбысқа сөз құрай алу дағдыларын бекіту</p> <p>«Дұрыс көрсет» дидактикалық жаттығуы – Балалар, мен сендерге сөздер айтамын ал сендер сөз үш дыбыстан тұрса, үш цифрын, егер сөз екі дыбыстан тұрса, екі цифрын көтересіңдер. Мысалы: тай, май, су, бор, қол, бу, жақ, т.б. Жұмыс дәптерімен жұмыс 1. Суретке қара. Үш дыбыстан тұратын сөздерді ата. (Мая, тай, лақ, құс, шөп, әже, тал, ала.) 2. Дыбыстық талдау жаса. Педагог балаларға жұмыс дәптерде дыбыстық талдау жасайтындарын айтады. Әже, тай суреттері астына дыбыстық талдау жасайды. – Балалар, біз бүгін дыбыстық құрылымы әртүрлі үш дыбысты сөздерге дыбыстық талдауды жасауды жалғастырайық. Педагог балаларды кезекпен тақтаға шығарып, дыбыстық талдау жасатады. Қалған балалар орындарында дыбыстық талдау жасайды. Қателескен жерлерін тақтадағы сызбамен түзейді. «Әже» сөзінің дыбыстық сызбасын педагог тақтаға іледі. – «Әже» сөзінде 2 буын, 3 дыбыс бар. Педагог «тай» сөзінің</p>	<p>Көркем әдебиет Міндеті:</p>

	<p>Әкесі мен анасы не жинап жүр? Балалар суретке карап, әңгіме құрайды. Педагог «азық» сөзінің мағынасын түсіндіреді. Азық – тамақ, қысқы корек.</p>	<p>Көк түсті дөңгелекпен белгілейміз. Педагог екінші дыбысты айқындап шааар сөзін оқиды. – А дыбысы дауысты ма, дауыссыз ба? – Дұрыс айтасындар, дауысты дыбыс.. Қызыл түсті дөңгелекпен белгілейміз. Педагог «шаррр» сөзін үшінші дыбысты айқындап оқиды. – Үшінші қандай дыбыс естіліп тұр? – Дұрыс айтасындар, «р» дыбысы естіліп тұр. – «Р» дыбысы дауысты ма, дауыссыз ба? – «Р» дыбысы дауыссыз дыбыс. -Сызбада қандай түспен белгілейміз? – Көк түсті дөңгелекпен белгілейміз. Шар – 1 буын, 3 дыбыс. Осы үлгі бойынша доп сөзіне дыбыстық талдау жасатылады. Доп – 3 дыбыс, 1 буын.</p>	<p>«м» дыбысы кездесетін сөздерге мысалдар келтіруге тапсырма береді. – Мақта, мысық, моншақ, мал, малта, Маржан, магнит, мейіз, мол, мақұл т.б. 3-тапсырма. Педагог балаларға «т» дыбысы кездесетін сөздерге мысалдар келтіруге тапсырма береді. – Тарақ, тақия, тазы, тоқым, толық, толқын, темір, табақ, тиек, тара, тамақ, тал, тон, тұз т.б. Педагог бір баланы тақтаға «тал» сөзіне дыбыстық талдау жасатады. Қалған балалар орындарында жасайды. «Тал» сөзінің дыбыстық талдауы. «Тал» сөзінде 1 буын, 3 дыбыс бар.</p>	<p>дыбыстық сызбасын тақтаға іледі. Тай – 1 буын, 3 дыбыс. Педагог «нар» сөзінің дыбыстық сызбасын тақтаға іледі. Нар сөзінде 1 буын, 3 дыбыс бар.</p>	
--	---	---	--	--	--

Үнемді тұтыну Мақсаты: Оқушылардың үнем туралы түсініктерін кеңейту

Мультфильм көрсету

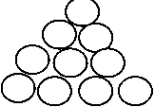
Электр энергиясын үнемдеудің тиімді тәсілдері:

1. Егер үйде ескі электр желілері болса, тез арада ауыстыру керек, бұл электр энергиясын үнемдеуге бірден - бір көмегін тигізеді.
2. Жарықтану деңгейін туралап отыратын құралдармен жабдықтау.
3. Ғимараттан шыққанда жарықты өшіру керек
4. Құралдарды тоқ көзіне еш уақытта қалдыруға болмайды



2 - ұйымдастырылған іс-әрекет

	<p>Қоршаған орта Менің Отаным Қазақстан Міндеті: Мемлекеттік мереке – Тәуелсіздік күні туралы түсініктерін</p>	<p>Математика негіздері 10 саны Міндеті: 10 санымен таныстыру. 0-ден 10-ға дейінгі сандарды заттардың</p>	<p>Математика негіздері 10 саны Міндеті: 0-ден 10-ға дейінгі сандарды заттардың санымен сәйкестендіруге үйрету;</p>	<p>Математика негіздері Қанша? Реті бойынша нешінші? Міндеті: -«Қанша?», «Реті бойынша нешінші?» сұрақтарына жауап беру, реттік санын айтуды үйрету</p>	<p>Қоршаған орта Міндеті:</p>
--	--	---	---	---	--

	<p>қалыптастыру</p> <p>Үнтаспадан Е. Хасанғалиевтің орындауындағы «Атамекен» әнін тыңдайды. Сөздік жұмыс: Атамекен – ата-бабадан ұрпаққа мұра болып қалған ежелгі құтты қоныс, мекен. Балалар да өз ойларын ортаға салады: – Атамекен дегеніміз – туған жеріміз. Ол – менің атам, менің ата-бабаларым мекен еткен жер. Енді сол жерде мен туып-өсіп жатырмын. Педагог М.Әлімбаевтың «Туған жерім тамаша» өлеңін оқиды. Туған жердің жырларын Кең Қызғалдақтай терейік. өлкенің қорларын Жүр, аралап, келейік! Саққұлақ пен Қырағы сұрақтар қояды. «Сұрақ-жауап» әдісі арқылы өлеңнің мазмұны ашылады. – Біздің Отанымыз қалай аталады? – Біздің Отанымыз – Қазақстан. – Қазақстан сөзі «Қазақ» және «стан» сөздерінен құралған, яғни Қазақ елі деген мағына береді. Біздің жеріміз кең-байтақ. Қазақстан аталу себебі: жергілікті халық – қазақ. Біздің еліміз – көпұлтты ел. Қазақстанда тұратын басқа да көптеген ұлт өкілдері Қазақстанды <u>өзінің Отаны деп санайды.</u></p>	<p>санымен сәйкестендіруге үйрету</p> <p>Теру парағымен жұмыс. – Ойын алаңына 9 баладан тұратын команда келді. Бірақ балалар өз орындарын таба алмады. Педагог оларға өз орындарын табуға көмектесуді ұсынады. Теру тақтасында (тақта) балалар нөмірлері бойынша топпен тұрады. Педагог жалғастырады: – Міне, тағы бір бала келді. – Оған қандай нөмір береміз? Балалар оны оныншы деп айтады, бірақ, кейбіреуі бұл санды қалай жазуды білмейді. Біз оны оқып және жазып үйренеміз. Бірақ бұл сан үшін бізге екі цифр қажет: 1 және 0. – – Ешкім (ештеңе) болмаған кезде олар: жоқ, немесе НӨЛ деп айтады. Педагог цифрды көрсетеді. Біз 0 рет секіре аламыз ба? 0 рет қол соға аламыз ба? Неліктен? Өлең оқиды. Аспандағы Ай, Цифрға ұқсас қай? Толған кезде ол, Аумай қалған «Нөл». «0» дегенде өздерің, Көріп тұр ғой көздерің. Үйлеспесе айналмас, 0-сіз 1-ің 10 болмас. Педагог нөлді бірліктің жанына қойып сұрайды: – Бұл санды жазу үшін қанша сан қолданылды? (2 сан). 10 санын көрсетеді.</p>	<p>заттарды тура және кері санауға дағдыландыру</p> <p>Ойындық сергіту. «Сандық жүгірткі». Бұл ойынға 1-ден 9-ға дейінгі цифрлары бар карточкалар қажет. Карточкаларды еденге ретсіз орналастыр. Балалардан карточкалар бойымен жүгіріп, сандарды өсу ретімен атауын сұраңыз. Егер бала қателесе, онда ол ойынды кері бастайды. Топтардағы практикалық жұмыс. 10 санын үшбұрыш түрінде орналастыру арқылы шеңберлермен бейнелеуге болады. 10 шеңберді санап, үшбұрыш тұрғызыңыз.</p> 	<p>«Сандық эстафета» ойын жаттығуы. Топтық жұмыс. Педагог балаларды екі командаға бөледі және қатарға тұруларын сұрайды. 1-ден 10-ға дейінгі цифры бар карточкаларды әзірлейді. Әр бала карточканы қораптан алып, оны командаға қайтарып, содан кейін келесі балаға беруі керек. Барлық 10 карточканы бірінші болып әкелетін команда жеңіске жетеді. Дәптермен жұмыс. 1-тапсырма. Сол жақтан оң жаққа қарай саусақтарды және жануарларды сана. «Реті бойынша нешінші?» – деп сұрақ қой. Орналасқан ретіне қарай сонша нүкте санын сал. Реті бойынша нешінші? Педагог саусақтардағы суреттерді қарап, сол жақтан оңға қарай кім бейнеленгенін атауды сұрайды. «Нешінші?» қатарда сол жақтан оңға қарай, содан кейін оң жақтан солға қарай деген сұрақ қояды. Балалар саусақтарға қанша кейіпкер салынса, сонша нүктелерді салады. 2-тапсырма. Тотықұстарды сана. «Реті бойынша нешінші?» – деп сұрақ қой. Цифрды қоршап сыз. Педагог тотықұстарды санауды, олардың түсін атауды ұсынады. Балаларға бір-біріне «Нешінші?» деген сұрақ қояды ұсынады. Содан кейін төмендегі суреттегі тотықұс нөмірін таңдайды. Бұл жағдайда олар қандай реттік тәртіпте санағандарын атайды.</p>	
--	---	--	---	--	--

Үлкен үзіліс «Күй күмбірі» : "Ерке сылқым"Әбдімомын Желдібаев **Мақсаты:** балалардың бойында музыканы тыңдауға қызығушылықтарын, музыканы эмоционады қабылдауды, түсінуді, қадірлей білуді қалыптастыру, ұлттық мәдениетке қызығушылықты арттыру



3 - ұйымдастырылған іс-әрекет

	<p>Қазақ тілі Тақырыбы Ойнайық та ойлайық Міндеті: Өзінің тәжірибесіне сүйеніп, суреттер бойынша әңгіме құрастыруға, ойыншықтар мен заттарды 5-6 сөйлеммен сипаттауға.</p> <p>Суретте қай жыл мезгілі бейнеленген? Күз мезгілінің суретін аяқтап сал. Күздің белгілерін ата.</p>	<p>Қазақ тілі Тақырыбы: Неше? Санау Міндеті: Өзінің тәжірибесіне сүйеніп, суреттер бойынша әңгіме құрастыруға, ойыншықтар мен заттарды 5-6 сөйлеммен сипаттауға Дидактикалық ойын: «Кім тапқыр?». Бірден онға дейін сандарды ретімен қою, санау. 2 3 4 1 5 7 6 10 8 9 1 2 3 4 5 6 7 8 9 10 10 9 8 7 6 5 4 3 2 1 Ойын: «Баспалдақпен жоғары көтеру». Басбармақ пен сұқ саусақтың көмегімен жоғары тура санау, төмен кері санау (қол моторикасын дамыту).</p>	<p>Сөйлеуді дамыт Күзгі жапырақтар Міндеті: Фонематикалық естуді дамыту, сөздегі дыбыстардың орнын анықтау (басы, ортасы, соңы)</p> <p>Өлеңде қай мезгіл бейнеленген? Не жайлы айтылған? Ақын жапырақтарды неге теңеген? Бұл өлеңнен жапырақтардың жерде алаша сияқты жататынын, алтындай жалтырайтынын, желмен түскен жапырақтар шашуға ұқсап шашылатынын, күз мезгілінің дарқан, кең екенін білдік. Күз мезгілі қандай? Күз мезгілінде айнала сары болады. Ағаш жапырақтары жерге судырап түседі.</p>	<p>Көркем әдебиет Елордамыз – Астана Міндеті: Өлеңді мәнерлеп жатқа айтуға үйрету. Байланыстырып сөйлеу дағдысын жетілдіру. Туған жерін қадірлеуге тәрбиелеу</p> <p>Педагог балаларға бейнетаспадан Астананың көрікті жерлерін көрсетеді. – Қазақстан Республикасының астанасы қай қала? – Бүгін біз Батырбай Сейбадуллаевтың «Астана» өлеңімен танысамыз. Астана – еліміздің бас қаласы. Біз Астана туралы жырлап, мақтан етеміз. Өлең сөз адамның жан тебіренісін әсерлі етіп, ұйқас сөздермен жүрекке жеткізеді. Педагог «Астана» өлеңін оқып береді (мазмұнын соңындағы қосымшадан қараңыз). Сөздік жұмысы: киелі – қастерлі бақ – бұл жерде: бақыт, береке, құт ынтымақ – бірлік, ауызбіршілік Сұрақ-жауап: – Өлең шумақтарында не жайында</p>	<p>Шығармашылық бейнелеу әрекеті Міндеті:</p>
--	---	---	---	--	--

			Жер бетін жапырақ жапқан. Бір жер сары, бір жер – қызғылт сары Керемет көрініс	айтылған? – Астана қандай қала? Бейнежазбадан не көрдің? – Астананың негізгі белгісі (символы) қалай аталады? – Астана қаласына бардың ба? Қандай көрікті жерлерін көрдің? – Бәйтерек сөзіне сөйлем құра.	
--	--	--	--	---	--

Үзіліс: Секіруге арналған ойындар «Көжектер» ойыны.

Дәстүрлі емес технологиясын пайдалана отырып жасалған балаға арналған саусақ ойындары «Кірпі» жаттығуы
 Момақанмын алайда, (үш саусақтарын түйістіріп, кірпінің жүрісін салады)
 Тікенім көп абайла, (екі қолының саусақтарын айқастырып, кірпінің тікенектері жасайды).
 Кіріп кетсе қолына,
 Өкпелеме жарайма!
Қолдың саусақтарын дамытуға арналған жаттығу.
Мақсаты : қол саусақтарының күрделі үйлесімді қимылдарын дамыту.
 А) Алақанды үстелдің үстіне қоямыз. Балалар бірінші оң, содан кейін сол қолдың саусақтарын бір-бірден көтереді. Осы жаттығуды кері жасап, қайталайды.
 Б) Алақандар үстелдің үстінде, балалар кезекпен екі қолдың саусақтарын шынашақтан бастап көтереді.
 В) Балалар сұқ және ортаңғы саусақтарымен қаламды немесе қарындашты ұстайды. Осы саусақтарын бүгіп, қайтадан қалпына келтіреді., бұл жерде қаламды үлкен саусақтан төмен түсіп кетпеуін қадағалау керек.
 Г) Үстелдің үстінде 10-15 қарындаш немесе есептік таяқшалар жатыр. Оларды бір-бірден алып қолға жинау керек. Содан кейін тура солай қайтадан үстелге қою керек. Екінші қолмен көмектесуге болмайды.



Ойын: «Көжектер»
Мақсаты: Балалардың денсаулыққа, ойынға деген құштарлықтарын дамыту, балалардың дене қимылдарын, бұлшық еттерін жетілдіру, ойын арқылы көңіл-күйлерін көтеру. Ептілікке, шапшаңдыққа, қызыға ойнауға баулу, ойынға деген қызығушылықтарын, белсенділіктерін арттыру. Балаларды салауатты салтына тәрбиелеу.
Шарты: Балалар шеңбер жасап тұрады. Бір бала “түлкі” болады. Қалғандары көжектер секіріп билеп жүреді. Түлкі сыбырды естіп көжектерді қуады. Қаша алмай қалған көжектерді түлкі ұстап алады, ойын осылай қайталана береді.

4 - ұйымдастырылған іс-әрекет

<p>Дене шынықтыру Отбасымызбен бірге жаттығамыз Міндеті: Әр қадам сайын допты алдынан немесе артынан қолдан-қолға ауыстыра отырып, гимнастикалық скамейка бойымен жүру</p>	<p>Музыка Сабантойды тойлаймыз Міндеті: Музыка сипатына сәйкес қимылдар орындау Мақсаты: Музыкалық шығармаға өзінің қатынасын білдіру, әннің мазмұны мен сипаты туралы пікірін айту Музыка тыңдау:</p>	<p>Дене шынықтыру Отбасылық альбом Міндеті: Гимнастикалық скамейканың бойымен екі қадам қашықтықта орналасқан іші толтырылған доптардан аттап өту Гимнастикалық скамейканың бойымен екі қадам қашықтықта орналасқан іші толтырылған</p>	<p>Дене шынықтыру «Тату-тәтті баламыз!» Міндеті: Жүгіру: шашырап, жұппен, қатармен бір-бірден, екеуден, үшеуден тізені жоғары көтеріп «Мұқият бол» ойын жаттығуы. 1,5 минут орташа қарқынмен</p>
--	---	--	---


	<p>Қимыл-қозғалыс ойыны: «Үшінші артық» (3 рет) Бір-бірінің желкелерінен қарап, екі-екіден үлкен шеңбер құрып тұрады. Жұптардың арақашықтығы – 2-3 адым. «Артық» ойыншы қашады, жүргізуші оны қуады. «Артық» бала кез келген жұптың алдына тұра қалады, енді қатарда үшінші болып тұрған бала қашады. Жүргізушіге ұстатпауға тырысады</p>	<p>«Тойбастар» күйі (Д. Нұрпейісова) Ән айту: «Сабантой» (Е. Хасанғалиев) «Жау, жау, жаңбыр» (К. Дүйсекеев) Музыкалық-ырғақтық қимылдар: «Марш» (Е. Андосов) Билер: «Көңілді қолшатырлар биі (педагогтің таңдауымен) Ойындар, хороводтар: «Теңге алу» қазақтың ұлттық ойыны («Адай» Құрманғазы, ұнтаспадан)</p>	<p>доптардан аттап өту Қимыл-қозғалыс ойыны: «Лақтыр-қағып ал». (10 рет) Допты лақтырып, қалаған тәсілмен қайта қағып алады. Допты кеудесіне қыспай, екі қолдап қағуға тырысады. Допты жерге құлатпаған жеңіске жетеді.</p>	<p>жүгіру; қозғалысты белгі бойынша алмастыру – жүру, еңбектеу. Мұрынмен тыныс алуға көңіл бөлу, жүру қарқынын бұзбай ырғақпен адымдауларын қадағалау. Тыныс алу гимнастикасы (у-шу кешені). 2 метр арақашықтықта жұп болып тұрып, бір-біріне доп лақтыру: серіктесіне допты басынан асыра лақтырып беруді үйрету. Жаттығуларды дұрыс орындауларын қадағалау. Қарама-қарсы екі сапқа тұрып, бір-біріне доп лақтырады. Доптың лақтыру бағытын бұзбауға тырысады, лақтыру кезінде қолдарын ширақ созады. Бұйрық бойынша бір тізбектегі балалар допты себетке салып, секіруге арналып сызылған сызық жанына тұрады</p>	
<p>Серуенге дайындық</p>	<p>Киімдерді реттілікті сақтап дұрыс киінуге үйрету. Өз-өзіне қызмет ету</p>	<p>Киімдерді реттілікті сақтап дұрыс киінуге үйрету. Өз-өзіне қызмет ету</p>	<p>Киімдерді реттілікті сақтап дұрыс киінуге үйрету. Өз-өзіне қызмет ету</p>	<p>Киімдерді реттілікті сақтап дұрыс киінуге үйрету. Өз-өзіне қызмет ету</p>	

<p>Серуен</p>	<p>Бақылау: Тұманды бақылау. Мақсаты: Күздегі тұманды бақылау , тұманның қайдан пайда болатынын түсіндіру. Еңбек : Ағаштардың түптерін қопсыту. Мақсаты: Табиғатты аялай білуге , өсімдіктерге қамқор болуға , оларды күтіп – баптауға тәрбиелеу. Жеке жұмыс: Мақал-мәтел. Таза болса- табиғат, Аман болар – адамзат . Мақсаты: Мақал жаттату арқылы баланың сөздік қорын жетілдіріп, сөйлеу мәдениетін, ойлау қабілеттерін дамыту, балалардың табиғат , денсаулық туралы түсініктерін тереңдету. Ойын: « Біз кішкене отбасы » Мақсаты: Үлкенді сыйлауға тәрбиелеу.Отбасы мүшелерін дұрыс атауға үйрету. Қимылдық ойын: « Шымшық доп » Ойын барысы : Алаңның ортасындағыбір тағанның үстіне ұзындығы 30 см, ені 6-7 тақтайшаны қисайтып қояды.Оның төменгі жағына кішкене доп қойылады.(Доп дұрыс орналасу үшін тақтайға ойыс жасап қою қажет).Ойнаушылар тақтайшадан айналып тұрады.Басқарушы таңдап алынады.Ол тақтайшаның жоғарырақ тұрған бос шетін аяғымен теуіп қалғанда, доп жоғары секіріп кетеді.Ойнаушылар оны ұстап алады.Допты ұстап алған бала басқарушы болады да, ойын қайталанады. Ойынға бір мезгілде 5-6 баладан қатыса алады. Балалардың өз бетімен ойынын ұйымдастыру: 1.Жарысу. 2.Төбешікке секіру.</p> <p>(Экология мәдениеті)</p>	<p>Бақылау: Шықты бақылау. Мақсаты: Күз ерекшеліктерін көрсете түсіндіру, шықтың пайда болу жолы. Еңбек : Ағаш бұтақтарын жинау. Мақсаты: Балалардың бірлесіп жұмыс жасауға баулу, бастаған істерін аяғына дейін тыңғылықты жасауға үйрету. Жеке жұмыс: « Менің Отаным » өлеңін жаттату. Отан – менің ата-анам, Отан-досым , бауырым. Отан-өлкем, астанам, Отан-туған ауылым. Мақсаты: Отанын сүюге, құрметтеуге тәрбиелеу. Патриоттық сезімдерін арттыру. Ойын: « Қояндар секіреді » . Мақсаты: Қос аяқпен секіруге үйрету.Ептілікке, шапшаңдыққа баулу. Қимылдық ойын: « Қаздар мен бақташы » . Ойын барысы: Ойнаушылардың ішінен қасқыр мен бақташы таңдап алады.Басқа балалар болады.Ортадан бір сызық созылады.Ол-қаздардың үйі болады.Бақташы қаздарды жайып шығады.Олар далада жайылып жүреді. Бақташы: Қаздар, қаздар!? Қаздар: га,га,га Бақташы:тамақ жейсіндер ме? Қаздар: иә, иә, иә. Бақташы: Ендеше ұшындар. Қаздар:жөк , аш қасқыр бар Жібермейді ол жолда</p>	<p>Бақылау: Өткінші жаңбырды бақылау. Мақсаты: Өткінші жаңбыр туралы түсінік беру. Жаңбырдың пайдасы , жаңбыр жауғанына қарап егістікті, бау бақшаны , саяжайдағы көкөніс, жеміс – жидек бәрін қолдан жауындатып суарудың пайдасын ашып түсіндіру. Еңбек : Ағаш түптерін қопсыту. Мақсаты: Ағаш түптерін қопсыту арқылы балаларға өсімдіктерге тыңайтқыш заттар топырақ арқылы баратындығын түсіндіру. Жеке жұмыс: « Еңбекпен ел көгерер, Жаңбырмен жер көгерер » . Мақсаты: Мақал үйрету арқылы балаларға өсімдіктерге тыңайтқыш заттар топырақ арқылы баратындығын түсіндіру. Қимылдық ойын : « Допты қуып жет » . Балаларды тез жүгіруге үйрету, шапшаңдыққа , ептілікке тәрбиелеу. Қимылдық ойын: « Кім тезірек? » Мақсаты: Секіргішпен секіруге үйрету, секіру қабілетін дамыту, ептілікке тәрбиелеу. Ойын барысы: Балалар қолдарындағы секіргішпен алаңның бір жағына, бір-біріне бөгет жасамай сапқа тұрады.Олардан 15-20 қадам қашықтықта сызық созылады немесе жалаушалар байланған жіп тартылады. Балалар келісілген сигнал бойынша бір мезгілде сызыққа бағыттала секіреді.Тәрбиеші сызықтың үстіне түскен баланы белгілеп алады. Тренинг: « Қолшатыр » . (Экология мәдениеті)</p>	<p>Бақылау: Күздегі өсімдіктердің түсін бақылау. Мақсаты: Күзде өлі табиғатта болатын құбылыс өсімдіктерге деэсер ететіндігін түсіндіру. Еңбек : Біздің ойын алаңы Мақсаты: Ойын алаңындағы сарғайып түскен жапырақтарды жинау.Еңбекқорлыққа баулу. Жеке жұмыс : Жел тынымсыз гуілдеп, Болып кетті тым бұзық Шуылдайды тал терек, Жапырағын жұлғызып. Мақсаты: Тақпақ үйрету арқылы балалардың есте сақтау қабілетін дамыту, тілдегі дауыс ырғағының мәнерлігін сезінуге үйрету.. Қимылдық ойын: « Айгөлек-ау, айгөлек » . Мақсаты: Қимыл-қозғалысын дамыта отырып, шапшаңдыққа, ептілікке баулу. Қимылдық ойын: « Фигура жасап шық » Ойын барысы : Ойнаушылардың арасынан бастаушы таңдалынып алынады.Ол шеткірек тұрады. Балалардың қалғандары жүгіреді , бір аяғымен екінші аяғын шалыс баса (ирек жүріспен) алаң бойы секіреді. Тәрбиешінің сигналынан, дабыл қағу немесе « тоқта » деген сөзден кейін барлығын орындарына барып қозғалмай тұрады.Басқарушы барлық « фигураларды » айналып шығып , ең ұнайтынын таңдап алады. Енді басқарушы бала беруші болып саналады да, ал алдыңғы басқарушы қалған балаларға қосылады да , ойын қайталанады.</p>	
----------------------	--	---	---	---	--

		<p>Бақташы: тез ұшындар қалайда !</p> <p>Осы кезде қаздар қанаттарын қағып ұшып бақташыға қарай жүгіреді.</p> <p>Қасқыр ұстағандарын жинап қояды. Екі рет ояңғандарында ауысып басқа балаларға кезек береді.</p> <p>Еркін ойындар.</p> <p>Тренинг: « Қаздар болып ұшайық (Экология мәдениеті)</p>		<p>Балалардың өз бетімен ойын ұйымдастыру:</p> <p>Қуаласпақ.</p> <p>Тығылыспақ.</p> <p>Тренинг: « Киіз үй » . (Экология мәдениеті)</p>	
Балалармен жеке жұмыс	Бексұлтан мен Аянат Ертегідегі дыбыстар мен сөздерді айтуға үйрету.	Бексұлтанға Қарындашты дұрыс ұстай алуды үйрету. (үш саусақпен)	Әділханға Ертегідегі дыбыстар мен сөздерді айтуға үйрету.	Нұрсұлтан мен Әділханға құрылыс материалдарынан және ірі конструктор бөлшектерінен (үстел, орындық,) құрастыруға үйрету	
Балалардың дербес әрекеті (аз қимылды, үстел үсті ойындары, бейнелеу әрекеті, кітаптарды қарау және басқалар	<p>«Ұлттық ойын- ұлт қазынасы» «Инем тап» - ұлттық ойын.</p> <p>Жүргізуші сайланады. Ол ойын ережесін қатысушыларға түсіндіріп, дұрыс өтуін қадағалайды. Жүргізуші екі ойыншыны тандап, біреуін тысқа шығарады да, екіншісінің бойына немесе киіміне ине жасырады. Жүргізуші сырттағыны шақырып, инені іздеттіреді. Ине іздеуші кезкелген музыка аспабымен жәрдем беріп отырады. Егер іздеуші ине жасырған ойыншыдан алыстап кетсе, музыка бәсеңдеп, егер жақындаса, үдеп отырады. Іздеуші инені тапса, онда оны жасырған ойыншы айып ретінде ән салады, не би билейді немесе әңгіме т.б. айтып береді. Ал ине табылмаса, іздеуші «айыбын» өтейді.</p>	<p>«Ұлттық ойын- ұлт қазынасы» Жаяу тартыс</p> <p>Ойынша қатысушылардың ішінен екі ойыншы ортаға шығады да, ек басы біріктіріліп түйілген тұйық арқанды мойындарына іліп, қолтық астынан өткізіп, екі жаққа қарай тартады. Ойынның мақсаты – ойыншылардың бірін-бірі тартып белгіленген межеге дейін жеткізу. Қайсысы бұрын жеткізсе, сол ойыншы ұтқан болып есептеледі. Ал ұтылған ойыншының орнына басқа ойыншы келеді. Осылайша ойнаушылардың барлығы қатысып болғаннан кейін ғана жеңіске жеткен ойыншы жариялайды.</p>	<p>«Ұлттық ойын- ұлт қазынасы» «Сикырлы таяқ» - қазақтың ұлттық ойыны.</p> <p>Ойыншылар қол ұстасып, шеңбер бойына дөңгелене тұрады. Қолына таяқ ұстаған ойын жүргізуші шеңбер ортасына шығып, ойыншыларды нөмірлеп шығады да, ойын шартын жариялайды. Содан кейін кез келген бір ойыншының нөмірін атайды да, жерге тіреп тұрған таяқты жібере салады. Нөмірі аталған ойыншы таяқты жерге құлатпай алса, өз орнына барады, ал таяқты құлатып алса, айыбын тартады, ойыншылардың ұйғаруымен ортаға шығып, өнер көрсетеді. Ойын шарты бойынша, әр ойыншы ең аз дегенде, бір реттен ортаға шығарылады.</p>	<p>«Ұлттық ойын- ұлт қазынасы» «Арқан тарту»</p> <p>Мақсаты: Балалардың тыныс жолдары кеңейіп, аяққа, білекке, алақанға күш жиналып, адам денесінің қуатын арттыру. Ұстағанынан айырылмауға, жібермеуге дағдыландыру.</p> <p>Ойын шарты: Балаларды екі топқа бөліп, ұзын арқанды екі жаққа тартады. Арқан алақандарын ысып кетсе де бірін-бірі сүйретіп кеткісі келгендер табандап, тартып жатып алады. Ақыры бір жақ жеңіп, екінші жақты сүйретіп кетеді.</p>	

<p>Балаларды үйге қайтару</p>	<p>Өнегелі 15 минут</p> <p>Егер Сіздің балаңыз көпшіл, өз-жақындарыңыз бен бірге бөтен адамдарды жатырқамаса, ойын кезінде өздігімен ойнай білсе, мінезі ашық, өз құрдастарымен мейрімді болса мектепке келген күннен бастап – ақ үйреніп кететіне сеніңіз.</p>	<p>Өнегелі 15 минут</p> <p>Егер Сіздің балаңыз көпшіл, өз-жақындарыңыз бен бірге бөтен адамдарды жатырқамаса, ойын кезінде өздігімен ойнай білсе, мінезі ашық, өз құрдастарымен мейрімді болса мектепке келген күннен бастап – ақ үйреніп кететіне сеніңіз.</p>	<p>Өнегелі 15 минут</p> <p>үйдегі жағдайда баланың өзіне - өзі қызмет егудің алғы шарттарына үйрете беріңіз: жуыну, қолын сұрту, шешіну, өз бетімен тамақтану, тамақ ішкенде қасықты пайдалану, горшокқа сұрану. Киімдері міндетті түрде өзіне ыңғайлы болуы шарт: шалбар не болмаса шорты замоксыз, белдеушесіз.</p>	<p>Өнегелі 15 минут</p> <p>Егер Сіздің балаңыз көпшіл, өз-жақындарыңыз бен бірге бөтен адамдарды жатырқамаса, ойын кезінде өздігімен ойнай білсе, мінезі ашық, өз құрдастарымен мейрімді болса мектепке келген күннен бастап – ақ үйреніп кететіне сеніңіз.</p>	
--------------------------------------	--	--	--	--	--

Тексердім Фоминова Т.В



Тәрбиелеу-білім беру процесінің циклограммасы

Білім беру ұйымы “Первомай ауылының ЖОББМ”КММ

Мектепалды О «а» сыныбы

Балалардың жасы 5 жас

Жоспардың құрылу кезеңі 1-апта 04 - 08 қараша 2024-2025 оқу жылы

Күн тәртібі	Дүйсенбі 04.11	Сейсенбі 05.11	Сәрсенбі 06.11	Бейсенбі 07.11	Жұма 08.11
Балаларды қабылдау	«Бір тұтас тәрбие» бағдарламасы аясында 3. Әділдік және жауапкершілік айы «Апта дәйексөздері»- «Әділдік пен жауапкершілік - біртұтас ұғым!»				
	Мұғалімнің балалармен қарым-қатынасы: отбасы туралы жеке әңгімелесу, қарым-қатынас және көтеріңкі көңіл-күй орнатуға ойындар ұйымдастыру. Жағымды жағдай орнату				
	«Дұрыс көрсет, ажырат» Мақсаты: Балалардың тағамдар мен ыдыстар туралы біледі, олардың атауларын айта алады.	«Өзім және отбасым» Мақсаты: Отбасындағы қарым - қатынас мәдениеті туралы айта алады бақытты жанұяның қандай болу керектігін кеңінен түсінеді	«Мамандықтың бәрі жақсы» Мақсаты: балалар әр түрлі мамандық иелерін біледі.	«Бұны қай кезде киенді?» Мақсаты: әр жыл мезгілінде қандай киімдер киетінін баяндай алады	Бакша да ма,бау да ма? Мақсаты: Жемістер мен көкөністерді ажырата алады
Ата-аналармен әңгімелесу, кеңес беру	Ата-аналармен әңгіме: Балалардың тазалығы жөнінде кеңес беру	Ата-аналармен әңгіме:Ата- аналарға балаларын ертеңгілік жаттығуға үлгертіп алып келулерін ескерту.	Ата-аналармен әңгіме: Балалардың жетістік пен дәрежесі үшін емес, сол калпында сөзсіз қабылдап жақсы көретініңізді сездіріңіз.	Ата-аналармен әңгіме: Ата-аналарға балаларды тамақтарын тауысып жеуге үйретулерін ескерту.	Ата –аналармен әңгіме: «Дұрыс тамақтануға баулу»
Балалардың дербес әрекеті (баяу қимылды ойындар, үстел үсті ойындары, бейнелеу әрекеті, кітаптар қарау және тағы басқа әрекеттер)	«Шарикті үрлеу». (үстел үсті ойыны)	«Гүлді құрастыру»Топтық ойын	Жапырақ гүлін жасау	Фантикті жинау	Қағазды бүктеу,жазу
Таңертеңгі жаттығу	Таңғы жаттығу кешені № 5				

<p>Ұйымдастырылған іс-әрекетке дайындық</p>	<p>Менің Қазақстаным ҚР гимні Шаттанамын, күлемін, Бақытты боп жүремін. Қатар тұрар шеңберде Досым көбін білемін</p>	<p>Шаттанамын, күлемін, Бақытты боп жүремін. Қатар тұрар шеңберде Досым көбін білемін</p>	<p>Шаттанамын, күлемін, Бақытты боп жүремін. Қатар тұрар шеңберде Досым көбін білемін</p>	<p>Шаттанамын, күлемін, Бақытты боп жүремін. Қатар тұрар шеңберде Досым көбін білемін</p>	<p>Шаттанамын, күлемін, Бақытты боп жүремін. Қатар тұрар шеңберде Досым көбін білемін</p>
<p>Білім беру ұйымының кестесі бойынша ұйымдастырылған іс-әрекет</p>	<p>1 - ұйымдастырылған іс-әрекет</p>				
<p>Сөйлеуді дамыту Шаштараз Міндеті: - Зат есімдер мен жалпылаушы сөздерді дұрыс қолдана білуді дамыту</p> <p>–Балалар, таза, ұқыпты бала деп қандай баланы айтамыз? –Енді «ұқыпты бала» дегенге мағынасы қарама-қарсы сөз айтындаршы? –Сендер өздеріңді қандай балаға жатқызар едіңдер? –Өздерің таза жүресіңдер ме? Шаштараз Ұжымшарға жанадан, Келген еді шаштараз. Өзі сондай таза адам, Өсіп кеткен шашқа араз Кім бөлмесе көңілін, Өсті екен деп баста шаш. Салақ болса кімде-кім, Соны ұнатпас шаштараз өлең ішінен түбірлес сөздерді тапқызу</p>	<p>Сауат ашу негіздері Дыбыстық талдау Міндеті: Дауысты, дауыссыз дыбыстарды ажыратуларын жетілдіру</p> <p>«Дұрыс көрсет» дидактикалық жаттығуы – Балалар, мен сендерге сөздер айтамын ал сендер сөз үш дыбыстан тұрса, үш цифрын, егер сөз екі дыбыстан тұрса, екі цифрын көтересіңдер. Мысалы: тай, май, су, бор, қол, бу, жақ, т.б. Жұмыс дәптерімен жұмыс 1. Суретке қара. Үш дыбыстан тұратын сөздерді ата. (Мая, тай, лақ, құс, шөп, әже, тал, ала.) 2. Дыбыстық талдау жаса. Педагог балаларға жұмыс дәптерде дыбыстық талдау жасайтындарын айтады. Әже, тай суреттері астына дыбыстық талдау жасайды. – Балалар, біз бүгін дыбыстық құрылымы әртүрлі үш дыбысты сөздерге</p>	<p>Сауат ашу негіздері Дыбыстық талдау Міндеті Сөздерді буынға бөле алу дағдыларын бекіту</p> <p>«Сөздерді буынға бөл» дидактикалық ойыны – Мен суреттерін көрсетіп, сөздер айтамын, ал сендер дауыссыз дыбыстардан басталатын сөздерді буынға шапалақтау арқылы бөліңдер. Мысалы: та-қи-я, ба-лет, та-ма-ша, ба-қа, жол-ба-рыс, түл-кі, мон-шак, ал-ма, т.б. Жұмыс дәптерімен жұмыс 1. Суреттен дауыссыз дыбыстардан басталатын сөздерді ата. Ферма, сиыр, сүт, қоян, сөре, қора, күнбағыс, комбайн, тал, шөп, сауыншы, қызанақ, қияр, пияз, сәбіз, фляга Бүгін біз дыбыстық талдауды жасауды жалғастырамыз. – Дыбыстық талдауды қалай жасайтын едік, бірінші сөзден нені анықтауымыз керек? – Өрине, балалар, дұрыс айтасыңдар, сөзде неше буын бар, соны анықтап алады екенбіз. – Содан кейін не істейміз? – Сөздегі дыбыстарды жеке-жеке талдап, жасалуына қарай қандай дыбысқа жататынын анықтаймыз. Сызбаға әр дыбысты өз белгісімен көрсетеміз. Педагог</p>	<p>Сауат ашу негіздері Дыбыстық талдау Міндеті: Дыбыстардың сөз ішіндегі орнын анықтай алу дағдыларын дамыту</p> <p>«Кім зерек?» дидактикалық ойыны Ұшып кетті торғай. Ға-ға-ға, Ұшып кетті қарға. – Балалар, көк түсті жалаушаларыңды дауыссыз дыбыс айтқанда көтеріңдер, қызыл жалаушаларыңды дауысты дыбыс айтқанда көтеріңдер. «Жалауша» дидактикалық ойыны – Балалар, мен сендерге дыбыс айтып, сол дыбысы бар сөздерді айтамын. Егер дыбыс сөз басында болса, қызыл жалаушаны, сөз соңында болса, көк жалаушаны, сөз ортасында болса, екі жалаушаны да желбіретесіңдер. Мысалы: (Е) етік, керік, себет, серке, Берік, ет, ер, елік, текемет, ел, тер, Ерлан, тәрелке, ешкі, күлтеше, жүрек, тірек, бәтәңке, есік т.б. (Ә) әтеш, бәтәңке, бәсіре, бәліш, әтір, әңгелек, әміре, Кәмілә,</p>	<p>Көркем әдебиет Бәрі де риза Міндеті: - Өңгіменің жалғасын ойдан құрастыруға баулу. Сұрақтарға толық жауап беруге үйрету. Еңбекқорлыққа тәрбиелеу</p> <p>Педагог интербелсенді тақтадан мамандардың суретін көрсетіп, әңгімелейді. – Кімдердің суреттерін көріп тұрсыңдар? – Сендер өскенде кім болғыларың келеді? – Қандай мамандарды білесіңдер? – Мамандық дегеніміз адамның еңбек қызметінің түрі, маман болу көп оқуды, дайындықты, жауапкершілікті талап етеді. Мамандықтың түрі өте көп. – Балалар, сендер күнде келіп жүрген балабақшаны салатын адамды кім дейміз? – Ауырған адамды кім емдейді? – Кімдерді тігіп беретін адамды кім дейміз? – Шашымызды әдемілеп қиып беретін адамды кім дейміз? Бүгін осы мамандықтар туралы жазушы Мәдіхат Төрежановтың «Бәрі де риза» әңгімесімен танысамыз. Сұрақ-жауап: – Өңгіме не туралы? Авторы кім? Өңгіме қалай аталады? – Бейсен неше жаста еді? – Қонақ баладан не</p>	

		дыбыстық талдауды жасауды жалғастырайық. Педагог балаларды кезекпен тақтаға шығарып, дыбыстық талдау жасатады. Қалған балалар орындарында дыбыстық талдау жасайды. Қателескен жерлерін тақтадағы сызбамен түзейді. «Әже» сөзінің дыбыстық сызбасын педагог тақтаға іледі. – «Әже» сөзінде 2 буын, 3 дыбыс б	тақтаға «нан» сөзінің дыбыстық сызбасын іледі. Тақтаға балаларды кезекпен дыбыстық талдау жасауға шақырады. Қалған балалар орындарында орындайды. Нан сөзінде 1 буын, 3 дыбыс бар.	Кәмшат, әйнек, мәсі т.б. (Ұ) ұршық, ұлу, ұшақ, ұзын, құмыра, ұн, құндыз, құлып, Ұлжан, ұлпа, құс, ұрыс, ұрық, ұмыт, ұқыпты, құм т.б. Жұмыс дәптерімен жұмыс 1. Зат атауларындағы н дыбысының орнын анықта. Сөздің басында болса – бірінші бөлікті, ортасында болса – екінші бөлікті және соңында болса – үшінші бөлікті көк қарындашпен боя. 2. Дауысты дыбыстан басталатын заттың суретін қызыл сандыққа, дауыссыз дыбыстан басталатын заттың суретін көк сандыққа сал.	сұрады? Ойынды ортаға сал. – Өскенде кім болғың келеді? Дидактикалық ойын: «Кімге не керек?» (баланың ойлау қабілетін дамыту) Шарты: әр мамандық иесіне керекті заттарын тауып атайды.
--	--	---	--	--	---

«Үнемді тұтыну»- Мақсаты: Оқушылардың үнем туралы түсініктерін кеңейту, Ой - өрістерін, тілдік қорын дамыту, Үнемдей білуге ұқыптылыққа тәрбиелеу



Уақытты тиімді пайдалану үшін не істеу керек?

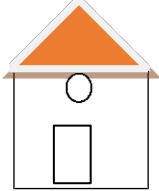
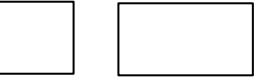
1. Өзіңіз ұнататын іспен айналысыңыз.
2. Алдымен бір істі бітіріп қана келесі іске көшіңіз.
3. Күнделікті атқарылған істерге талдау жасаңыз.
4. Жұмыстарды кейінге қалдырмаңыз.
5. Толыққанды жұмыс істеу үшін өзіңізге көңіл бөліңіз.

Өзіңіз ұнататын іспен айналысыңыз.
Өміріміздегі жетістіктердің жартысынан астамы сүйікті істерімізбен айналысудың арқасында.




2 - ұйымдастырылған іс-әрекет

Қоршаған орта Менің мекенжайым Ағаш, бұта және өсімдіктер (кір.25.10) Міндеті: - Балаларға өздері тұратын туған қала, балабақша	Математика негіздері Қанша? Реті бойынша нешінші? Міндеті 10 көлеміндегі сандарды тура және кері санауға жаттықтыру. «Қанша?», «Реті бойынша	Математика негіздері Дөңгелек, шаршы, тіктөртбұрыш, үшбұрыш Міндеті Геометриялық фигуралар: дөңгелек, үшбұрыш, шаршы, тіктөртбұрыш атауларын, олардың ұқсастығы мен айырмашылығын	Математика негіздері Дөңгелек, шаршы, тіктөртбұрыш, үшбұрыш Міндеті Геометриялық фигуралар: дөңгелек, үшбұрыш, шаршы, тіктөртбұрыш атауларын,	Қоршаған орта Көшедегі қауіпсіздік Міндеті: Көшедегі қауіпсіздік ережелерін қайталау, балаларды өмірлік қауіпсіздік ережелеріне үйретуді жалғастыру
--	---	---	---	---

	<p>орналасқан шағынаудан, көше туралы түсіндіру - Өзін қоршаған ортадағы өсімдіктерді үш топқа (ағаш, бұта, шөптесін өсімдіктер) жіктей білуге үйрету (кір.25.10)</p> <p>Е. Елубаевтың өлеңі бойынша әр жануардың баспанасы және адамның баспанасы қалай аталатынын біледі. Педагог қала немесе ауылда әр адамның үйін мекенжай арқылы табатындығын түсіндіреді. Сөздік жұмыс: Адам тұратын үй, мекеме, кәсіпорынның орналасқан жері «мекенжай» деп аталады. Балалар өздері тұратын қала/ауылдың атын және көшелерін атайды. Балалар өз қаласының/ауылының көрікті жерлерін атайды, сол туралы әңгімелейді. Педагог: Біз ата аналарыңның көмегімен сызылған картамен жұмыс жасаймыз. Әр баланың аты жазылған, шартты белгілер орналасқан, балабақшаға келетін жолы сызылған парақшаларды алып, баланың өзіне айтқызады, балабақшаға келе жатқан жолда қандай ғимараттар бар.</p>	<p>нешінші?» сұрақтарын ажырату</p> <p>«Цифрларды дұрыс ата» ойын жаттығуы. Жеке түрлі түсті қағаз саптаяқтарға (кружжаларға) (стикерлерге) 1-ден 10-ға дейінгі цифрларын жазады, оларды үлкен қорапқа салады. Балалардың біреуінен саптаяқтарды бір бірден шығарып, әр саптаяққағы цифрды атауын сұраңыз. Содан кейін саптаяқтарды 1-ден 10-ға дейін дұрыс ретпен орналастыруды сұраңыз. Цифрлар көрінбейтіндей етіп стикерлерді теріс аударыңыз. Сұрақтар қойыңыз және балалардан сұрақтар қоюды сұраңыз: сары (қызыл) нешінші? Үлестірмелі материал – вагондар (№ 16 парақ). Педагог оларды тақтаға орналастыруды және олардың реттік санын атауды ұсынады, вагондардың астына сандары бар карточкаларды қоюды ұсынады. Содан кейін педагог паровоздың орнын өзгертіп, карточкаларды қайтадан ретпен орналастыруды сұрайды. Дәптермен жұмыс. 1-тапсырма. Балалар қассаға кезекке тұрды. Оларды сана.</p>	<p>ажырата білуге үйрету</p>  <p>Сен бұл фигуралардың қалай аталатынын білесің бе? Балалар суретті талқылайды, таныс геометриялық фигураларды атайды: дөңгелек, шаршы, үшбұрыш. Бұл кезеңде үлестірмелі материалды пайдаланады (№12- № 14 парақтар). – Бұл не? (Шаршы). – Оны жиектеп айналдырып, сызайық. Саусақтарыңды дайында. Саусақ солдан оңға қарай жүреді, бұрышқа жетеді, бұрылады, саусақ жоғарыдан төменге жүреді, бұрышқа жетеді, бұрылады, саусақ оңнан солға қарай жүріп, бұрышқа жетеді, бұрылады, саусақ төменнен жоғары қарай жүреді. (Балалардың үстелдерінде әр балаға арналған геометриялық фигуралар жиынтығы бар). – Біз нені айналдырып, жүргіздік? (Шаршыны). – Тіктөртбұрышты көрсетеді, бұл – тіктөртбұрыш деп аталатын геометриялық фигура. – Оны айналдырып, сыз. Саусақтарыңды дайында.... – Тіктөртбұрыш пен шаршының айырмашылығы неде? Шаршыны тіктөртбұрыштың үстіне қояды. – Қара, олардың бір жағы бірдей, ал қалған екі жағы әртүрлі, олар шаршыға қарағанда тіктөртбұрыштан ұзынырақ. – Балалар, тәрелкелердегі шаршы мен тіктөртбұрышты алып,</p>	<p>олардың ұқсастығы мен айырмашылығын ажырата білуге үйрету</p> <p>«Геометриялық аңшылық» дидактикалық ойыны. Педагог бөлмеде әртүрлі геометриялық фигураларды жасырып қояды. Оларды тауып алуды сұрайды. Балалар фигураны тапқан кезде оны атап, оның қасиеттерін сипаттап айтуы керек. Ойындық жаттығу. «Фигуралар неге ұқсайды?» №12, №13, №14 парақтар. Практикалық жұмыс. Фигураларды қара. Олар несімен ұқсас және қалай ерекшеленеді? Шаршы мен тіктөртбұрышты бір-бірінің үстіне қой. Не байқадың?</p> 	<p>Балалар, айтыңдаршы, «көше» деген не?</p> <p>– Көше – қала немесе өзге де елді мекендердегі үйлердің арасындағы жер, жол.</p> <p>– Көшедегі көлік қозғалысы қай жерде болады? – Көліктерге арналған «жүріс бөлігі» деп аталатын жолда болады. Жол бойында көліктер өте көп, бірақ олар белгілі бір ережемен жүреді. Ережені жүргізуші де, жаяу жүргінші де бұзбайды. Бұл ереже қалай аталады? – «Жол жүру ережелері» деп аталады. «Қаладағы серуен» ойыны Педагог балаларды алдын ала дайындалып, белгілер сызылған, қиылыс жолдары жасалған импровизацияланған «көшеге» жақындауларын сұрайды. Балалар автомобильдерге арналған, жаяу жүргіншілерге арналған жолдарды атап, көрсетіп әңгімелейді. Балалар қол ұстасып, жаяужолмен жүріп, белгі тұрған жерден келесі жаққа өтіп, сурет бойынша белгілерді түсіндіреді. Жүгіруге арналған жолда, жаяужол мен велосипедшілерге арналған жолда көліктер жүрмейді.</p>
--	--	---	--	--	---

	<p>олар жолдың қай шетінде орналасқан, тұратын аудандары қалай аталатыны жайлы әңгімелеп, парақшаны тақтаға іледі. Педагог төмендегі жетекші сұрақтар арқылы балалардың өз мекенжайы туралы айтқызады. Өздерің тұратын көше қалай аталады? Әр бала өзі тұратын көшенің атын айтады. Көшелеріңде қандай үйлер бар? Үйлердің жанында қандай дүкендер (ғимарат, шаштараз, дәріхана т.б.) бар?</p>	<p>Бірінші, екінші, тоғызыншы, оныншы болып кім тұр? Балаларды вагондағы орын нөмірлері бойынша ретімен сызып қос. Шабандарды сана. Балаларға шабаандарды «таратып» бер. Сызып қос</p>	<p>алдарыңа қойыңдар. – Тіктөртбұрыштар мен шаршыларды салыстыр. – Шаршыны тіктөртбұрыштың үстіне қой. – Шаршы мен тіктөртбұрыштың қабырғалары туралы не айта аламыз? (Бір жақ қабырғалары бірдей, ал тіктөртбұрыштың екі жағы шаршыға қарағанда ұзын.) Одан әрі қарай балалар № 12 - №14 үлестірмелі материал парақтарымен анықтап танысады. – Фигуралар неге ұқсайды? – Олардың айырмашылығы неде, олардың ұқсас жақтары қандай?</p>		
--	--	--	--	--	--

Үлкен үзіліс: «Күй күмбірі» «Дала» күйі Айбек Бекбосын
Мақсаты: Түрліше сипаттағы музыканы сүйсіне тыңдап, тани білуге ынтасын дамыту,



3 - ұйымдастырылған іс-әрекет

<p>Қазақ тілі Неше? Санау Міндеті: Шағын өлеңдер, санамақтар</p>	<p>Қазақ тілі Апта күндері Міндеті: Ауызекі сөйлеуді қарым-қатынас</p>	<p>Сөйлеуді дамыту Шаштараз Міндет Сөйлеуде интонациялық мәнерлілік құралдарын қолдану:</p>	<p>Көркем әдебиет Арыстан мен тышқан Алтын астық (кір.25.10) Міндеті: - Сахналық</p>		<p>Шығармашылық бейнелеу әрекеті (суретсалу, мүсіндеу, жапсыру, құрастыру) Құмыра Сазбалшықтан жасалған табақ</p>
--	--	---	---	--	--

	<p>жаттату</p> <p>Дидактикалық ойын: «Кім тапқыр?». Бірден онға дейін сандарды ретімен қою, санау. 2 3 4 1 5 7 6 10 8 9 1 2 3 4 5 6 7 8 9 10 10 9 8 7 6 5 4 3 2 1 Ойын: «Баспалдақпен жоғары көтеру». Басбармақ пен сұқ саусақтың көмегімен жоғары тура санау, төмен кері санау (қол моторикасын дамыту). Санамақ жаттау. Бақшада жақсы аға Ойыншық береді. Бір балық, Екі шелек, Үш үйрек, Төрт түлкі, Бес бүркіт. 3-4 бала санамақты қайталайды.</p>	<p>құралы ретінде дамыту</p> <p>Тақпақ «Апта күндері» Апта деген атайдың Жеті бірдей ұлы бар. Біріншісі – дүйсенбі, Екіншісі – сейсенбі, Үшіншісі – сәрсенбі, Төртіншісі – бейсенбі, Бесіншісі – жұма, Алтыншысы – сенбі, Жетіншісі – жексенбі . Дыбыстық жаттығу (айнамен орындалады). Ү-ү-ү-ү- дүүй-сенбі Ө-ә-ә- сээр-сенбі Ү-ү-ү- жүү-ма</p>	<p>дауыс қарқынын, логикалық үзіліс пен екпінді реттеу</p> <p>Шаштараз -Өлеңде кім туралы айтылады? -Шаштараз қандай баланы ұнатады, қандай баланы ұнатпайды? -Сендер өздеріңді қандай баланың қатарына жатқызасындар? Сөздік жұмыс: Араз – қарсы мағынасында; Жұпар – әтір, иіс судың иісі. Өлеңді суретке қарап, қайталату арқылы жаттату, өлең ішінен түбірлес сөздерді тапқызу</p>	<p>қойылымға қатысуға жетелеу. Кейіпкердің іс-әрекетін бағалауға үйрету. Жануарларға қамқорлық сезімін тәрбиелеу. (кіріктірілген 25.10) -Астық жинау науқаны туралы түсінік беру. Сурет бойынша әңгіме құрауға дағдыландыру. Еңбекті бағалауға тәрбиелеу</p> <p>Педагог жұмбақ жасырады. Егістікте сары алтын, Дастарқанда наны алтын. (Бидай) Педагог балаларға слайдтан бидайды, егін даласын, комбайнмен орып жатқан егінді көрсетіп, әңгімелейді. – Бұл – астық, дәнді дақыл. Мынау – бидайдың дәні. Бидайдың сабағын, дәнін балалар қолдарымен ұстап көреді. – Бидайдың дәнінен біз нан түрлерін дайындаймыз. Егін өсіп, пісіп жетілгенде айнала сап-сары болып тұрады. Бірақ дән өсіп, піскенше еңбегі өте ауыр. Осы дәннен нан да, басқа да ұн өнімдері алынады. Сондықтан оны қастерлеп, алтын дән деп айтамыз. – Бүгін ақын Қосжан Мүсіреповтің «Алтын астық» өлеңімен танысамыз.</p>	<p>(кір.25.10) Міндеті: - балаларды үй тұрмысына қажетті заттармен таныстыру; - Бақылаған заттың бейнесін бере білу, затты әртүрлі қалыптарда мүсіндеу - аталған заттардан қалауы бойынша қиып жапсыру, оларды ою-өрнектермен безендіру - Ойынға қажетті құрылысты бірлесіп ойдан құрастыруға, алдағы жұмысты бірге жоспарлауға, бір-бірімен келісіп орындауға, дайын құрылыспен ойнауға мүмкіндік беру Мақсаты:- құмыра туралы білімдерін жетілдіру, құмыраны сала білуге, мүсіндеуге, жапсыруға, құрастыруға үйрету</p> <p>Топтық жұмыстар</p>
<p>Қауіпсіздік сабағы «ТӨТЕНШЕ ҚЫЗМЕТТЕРДІҢ ТЕЛЕФОН НӨМІРЛЕРІ»</p>					

Сюжеттік-рольдік ойын:

Балаларды жұптарға бөлу. Бір бала қоңырау шалушының ролін, екіншісі – төтенше қызмет операторының ролін ойнайды. Әртүрлі жағдайлар көрсетілген (өрт, адам құлап кетуі, көшеде біреу айқайлап жүр және т.б.) карточкаларды тарату. Қоңырау шалуға жаттықтыру. Ол үшін бала қажетті телефон нөмірін теріп, операторға ақпарат беруі керек. Төтенше қызметтердің телефон нөмірлерін қайталау: Ойын түрінде төтенше қызметтердің телефон нөмірлерін қайталау. Телефон нөмірлерін есте сақтау үшін ән немесе тақпақ (рифма) ойластыру.

**Пайдалы сілтемелер:**

<https://orken-instituty.kz/ru/telefony-goryachih-linij>
<https://orken-instituty.kz/ru/dashboard/cpsp-material/poleznye-materialy-cpsp> https://www.youtube.com/watch?v=HBgZoMfOclE&list=PLA5eCSY2FeoQFtmGao7IWQuIA-hK_6ODD&index=12

4 - ұйымдастырылған іс-әрекет**Дене шынықтыру**

Желаяқтар

Міндеті:

-кедергілерден өту арқылы әртүрлі жылдамдықпен – баяу, жылдам, орташа қарқынмен 1,5–2 минут тоқтамай жүгіру;

Тізбекпен кедергілер алабынан өту.
Тізбек құрып, кедергілер алабының қасына келеді.
(Кегельдер, доғалар, құрсаулар, жолақтар).
Белгі бойынша кедергілер алабынан өтеді: кегельдерді айналып өтіп, доғалардың астынан өтіп, жолақтың үстімен жүгіріп өтеді. Нұсқау – тізбек шашырап кетпеуі керек

Музыка

Елтаңбасы елімнің Елтаңбасы елімнің (кір.25.10)

Міндеті: - Музыкалық шығармаға өзінің қатынасын білдіру
-Музыкалық шығармаға өзінің қатынасын білдіру

Музыка тыңдау:

«Аққу» (Н. Тілендиев, ұнтаспа)
Ән айту:
«Елтаңбасы елімнің» (Д. Омаров)
«Сабантой» (Е. Хасанғалиев)
Музыкалық-ырғақтық қимылдар:
«Шенберге тұр» (Л. Бетховен)
Билер:
«Асатаяқ биі» (қыздар)
(«Билеп үйренейік» жинағынан)
Ойындар, хороводтар:
«Аспаптардың дауысын ажырату»

Дене шынықтыру

Ержүрек құмырсқалар
Міндеті: Еңбектеу, өрмелеу: жүру мен жүгіруді алмастырып, заттардың арасымен «жыланша» төрттағандап еңбектеу, кедергілер арасынан еңбектеу
Мақсаты бүлдіршіндерге жүрудің, жүгірудің, өрмелеудің, еңбектеудің қарапайым дағдыларын үйрету. Баланың эмоционалдық көңіл - күйін еркін білдіруіне қолайлы жағдай туғызу. Ойын арқылы белсенділігін арттырып, психогимнастикалар арқылы баланың ішкі жан дүниесін сезінуіне мүмкіндік туғызу, балалардың логикалық ойлау қабілетін дамыту.

Ана тауық елендеп: Мынау ненің дауысы екен білесіңдер ме? Бұл сендердің басты жауларың -тарғыл мысық «ыс - ыс -

Дене шынықтыру

Менің көңілді добым
Міндеті: допты басымен итеріп, төрттағандап еңбектеу (арақашықтығы 3-4 метр)
Мақсаты Допты басымен итеріп жүргізіп, алдыға қарай еңбектеуді жалғастыру.
Аяқ-қолын жинап, жұмырланып отырып алдыға-артқа домалауды бекіту
Күтілетін нәтиже
Жасайды: доппен орындалатын жалпы дамыту жаттығулары, «Күлімдейміз күндей» ойын жаттығуы, допты басымен итеріп жер бауырлап еңбектеп жүру.
Түсінеді: допты екі жағынан қысып ұстау, сапта тұрып арақашықтықты сақтау, допты жерге соғылғаннан кейін қағып алу, «арқасына аунау» термині.
Қолданады: үш тізбекке












Музыка

Гүлдене бер, Нұр-Сұлтан
Міндеті: Музыкалық шығармаға көзқарасын білдіру, оның сипаты, мазмұны туралы айту.
Музыка тыңдау: «Асқақта, Астана» (А. Әлиев) Ән айту: «Астана» (А. Досмағанбет)
«Елтаңбасы елімнің» (Д. Омаров)
Музыкалық-ырғақтық қимылдар:
«Мерекелік марш» (Б. Дәлденбай)
«Құстар» (Т. Ломова) Билер:
«Асатаяқ биі» (қыздар) («Билеп үйренейік» жинағынан) Ойындар, хороводтар: «Мен күйшімін»

			<p>ыс» деп айбат шегіп, балапандарды үркіте бастайды.(балалар алаңда бығырай жүгіреді.) Ана тауық: Әй тарғыл мысық, тиме менің балапандарыма, тұмсығыммен өзінді шұқып аламын. Мысық: Мияу, мияу, мықтыларға тимеймін, мен тек әлсіз балапандарды ғана жеймін. Кім мен сияқты жер бауырлап барып, ағашқа өрмелей алса, сендерге тимеймін, ал қай балапан жасай алмаса, сол менің бүгінгі асым болады. Негізгі қимыл: Балалар 2 коллонаға тұрып, еңбектеп гим. скамейканың астынан өтіп, гим. қабырғаға өрмелеу. Мысық: Мияу - мияу Күштілерге тимеймін Балапан етін жемеймін. Ана тауық: Жарайды, тарғыл, енді бізбен бір ойын ойна. Қимыл ойын: Тарғыл мысық және балапандар. Ойынның мақсаты: Кеңістікті барлай отырып алаңдағы өз орындарын табуға, шапшаңдыққа тәрбиелеу. Бала бойында ептілік, табандылық секілді қасиеттерді қалыптастыру.</p>	<p>тұру дағдысы, доппен түзету жаттығуларын орындау, еңбектеп жүру, залмен қозғалғанда кеңістікті бағдарлау, арқасына аунағанда дұрыс жиналып Жұмырлану 4 метрге допты басымен итеріп жүргізіп, алдыға қарай еңбектеу. (2 рет) Жаттығуды орындағанда өздері білетін жер бауырлап еңбектеу дағдыларын қолданады. Денені жинап алып отырған күйден алдыға-артқа домалау (5 рет). Тізелерін біріктіріп, қолдарын жерге тіреп, иығын қол басының деңгейіне келтіріп, басын түзу ұстау. Осы қалыптан барлық негізгі акробатикалық жаттығулар басталады</p>	
--	--	--	--	---	--

Серуенге дайындық	Киімдерді реттілікті сақтап дұрыс киінуге үйрету.	Киімдерді реттілікті сақтап дұрыс киінуге үйрету.	Киімдерді реттілікті сақтап дұрыс киінуге үйрету.	Киімдерді реттілікті сақтап дұрыс киінуге үйрету.	Киімдерді реттілікті сақтап дұрыс киінуге үйрету.
Серуен	<p>Бақылау: Шықты бақылау. Мақсаты: Күз ерекшеліктерін көрсете түсіндіру, шықтың пайда болу жолы. Еңбек : Ағаш бұтақтарын жинау. Мақсаты: Балалардың бірлесіп жұмыс жасауға баулу, бастаған істерін аяғына дейін тыңғылықты жасауға үйрету. Жеке жұмыс: « Менің Отаным » өлеңін жаттату. Отан – менің ата-анам, Отан-досым , бауырым. Отан-өлкем, астанам, Отан-туған ауылым. Мақсаты: Отанын сүйуге, құрметтеуге тәрбиелеу. Патриоттық сезімдерін арттыру. Ойын: « Қояндар секіреді » . Мақсаты: Қос аяқпен секіруге үйрету.Ептілікке, шапшаңдыққа баулу. Қимылдық ойын: « Қаздар мен бақташы » . Ойын барысы: Ойыншылардың ішінен қасқыр мен бақташы таңдап алады.Басқа балалар болады.Ортадан бір сызық созылады.Ол-қаздардың үйі болады.Бақташы қаздарды жайып шығады.Олар далада жайылып жүреді. Бақташы: Қаздар, қаздар!? Қаздар: га,га,га Бақташы:тамақ жейсіңдер ме? Қаздар: иә, иә, иә.</p>	<p>Бақылау: Өткінші жаңбырды бақылау. Мақсаты: Өткінші жаңбыр туралы түсінік беру. Жаңбырдың пайдасы , жаңбыр жауғанына қарап егістікті, бау бақшаны , саяжайдағы көкөніс, жеміс – жидек бәрін қолдан жауындатып суарудың пайдасын ашып түсіндіру. Еңбек : Ағаш түптерін қопсыту. Мақсаты: Ағаш түптерін қопсыту арқылы балаларға өсімдіктерге тыңайтқыш заттар топырақ арқылы баратындығын түсіндіру. Жеке жұмыс: « Еңбекпен ел көгерер, Жаңбырмен жер көгерер » . Мақсаты: Мақал үйрету арқылы балаларға өсімдіктерге тыңайтқыш заттар топырақ арқылы баратындығын түсіндіру. Қимылдық ойын : « Допты қуып жет » . Балаларды тез жүгіруге үйрету, шапшаңдыққа , ептілікке тәрбиелеу. Қимылдық ойын: « Кім</p>	<p>Бақылау: Күздегі өсімдіктердің түсін бақылау. Мақсаты: Күзде өлі табиғатта болатын құбылыс өсімдіктерге деәсер ететіндігін түсіндіру. Еңбек : Біздің ойын алаңы Мақсаты: Ойын алаңындағы сарғайып түскен жапырақтарды жинау.Еңбекқорлыққа баулу. Жеке жұмыс : Жел тынымсыз гуілдеп, Болып кетті тым бұзық Шуылдайды тал терек, Жапырағын жұлғызып. Мақсаты: Тақпақ үйрету арқылы балалардың есте сақтау қабілетін дамыту, тілдегі дауыс ырғағының мәнерлігін сезінуге үйрету.. Қимылдық ойын: « Айгөлек-ау, айгөлек » . Мақсаты: Қимыл-қозғалысын дамыта отырып, шапшаңдыққа, ептілікке баулу. Қимылдық ойын: « Фигура жасап шық » Ойын барысы : Ойнаушылардың арасынан бастаушы таңдалынып алынады.Ол шеткірек тұрады. Балалардың қалғандары жүгіреді , бір аяғымен екінші аяғын шалыс баса (ирек жүріспен) алаң бойы секіреді. Тәрбиешінің сигналынан, дабыл қағу немесе « тоқта » деген сөзден кейін барлығын орындарына барып қозғалмай тұрады.Басқарушы барлық «</p>	<p>Бақылау: Ауа-райын бақылау. Мақсаты: Күннің қанша градусқа төмендегенін бақылау. Күзгі табиғат құбылыстарын түсіндіру. Еңбек : Гүл тұқымдарын жинау. Мақсаты: Гүлдің тұқымнан өсетінін түсіндіру, көктемде тұқымды гүлзарларға себетіндігіміз, тұқымнан гүл өсетіндігін түсіндіру. Жеке жұмыс: Сипап өткен самалға, Тербеледі сары алма. Көз салып едім бақшаға, Қауын біткен сары ала. Дидактикалық ойын: « Жемістер мен көкөністер » . Мақсаты: Жемістер мен көкөністерді ажырату.Олардың адам ағзасына тигізер пайдасын түсіндіру. Қимылдық ойын: « Тышқан мен мысық » Мақсаты: Балаларды тату ойнауға үйрету .Тез жүгіруге , ептілікке, шапшаңдыққа тәрбиелеу. Қимылдық ойын: . « Доппен ұрып алу » . Ойын барысы: Балалар дөңгеленіп тұрады.Тәрбиеші</p>	<p>Бақылау: Көгершінді бақылау. Мақсаты: Балаларға көгершінің немен қоректенетіні, қайда мекендейтіні , тұмсығы дене пішіні түсі, қалай дыбыстайтынын үйретіп , оларға қамқорлық жасауға тәрбиелеу. Еңбек : Ауладағы құстарға жем беру. Мақсаты: . Табиғатты аялай білуге , құстарға қамқор болуға тәрбиелеу. Жеке жұмыс: Жылы жаққа ұшпайтын Біздің жақта қыстайтын Құстар жүрсе жуықта, Жем шашуды ұмытпа! Мақсаты: Балаларға тақпақ жаттата отырып , есте сақтау қабілеттерін дамыту, тілдегі дауыс ырғағының мәнерлілігін сезінуге мүмкіндік туғызу. Ойын: « Шымшық доп » . Мақсаты: Допты қатты тебуге, оны ұстап алуға үйрету.Ептілікке, жылдамдыққа тәрбиелеу. Қимылдық ойын: « Ұстаушы, лентаны ал » . Мақсаты: Балаларды шапшаңдыққа , тапқырлыққа , жылдам шешім қабылдауға үйрету. Ойын барысы: Ойнаушылар шеңбер жасап тұрады, ұстаушыны таңдап алады.Ұстаушыдан басқасы түсті матаның немесе лентаның қиындысын алады да, оны мойнынан айқара айналдыра байлайды.</p>

	<p>Бақташы: Ендеше ұшындар. Қаздар: жоқ, аш қасқыр бар Жібермейді ол жолда Бақташы: тез ұшындар қалайда! Осы кезде қаздар қанаттарын қағып ұшып бақташыға қарай жүгіреді. Қасқыр ұстағандарын жинап қояды. Екі рет ояңғандарында ауысып басқа балаларға кезек береді. Еркін ойындар. Тренинг: « Қаздар болып ұшайық » . (Экология мәдениеті)</p>	<p>тезірек? » Мақсаты: Секіргішпен секіруге үйрету, секіру қабілетін дамыту, ептілікке тәрбиелеу. Ойын барысы: Балалар қолдарындағы секіргішпен алаңның бір жағына, бір-біріне бөгет жасамай сапқа тұрады. Олардан 15-20 қадам қашықтықта сызық сызылады немесе жалаушалар байланған жіп тартылады. Балалар келісілген сигнал бойынша бір мезгілде сызыққа бағыттала секіреді. Тәрбиеші сызықтың үстіне түскен баланы белгілеп алады. Тренинг: « Қолшатыр » . Экология мәдениеті)</p>	<p>фигураларды » айналып шығып, ең ұнайтынын таңдап алады. Енді басқарушы бала беруші болып саналады да, ал алдыңғы басқарушы қалған балаларға қосылады да, ойын қайталанады. Балалардың өз бетімен ойын ұйымдастыру: Қуаласпақ. Тығылыспақ. Тренинг: « Киіз үй » . (Экология мәдениеті)</p>	<p>жүргізушіні таңдап алады да, допты береді. « Бір, екі, үш » дегенде балалар жан-жаққа қашады. Жүргізуші доппен ұрады. Кімге тисе сол ойыннан шығады: Ойын осылай жалғасады. Еркін ойын: « Қуыршақты киіндіреміз » . « Отбасы » Тренинг: « Біз көңілді балалар » . (Экология мәдениеті)</p>	<p>Ұстаушы шеңбердің ортасында тұрады. Тәрбиешінің « Жүгір » деген сигналы бойынша балалар бет-бетімен алаңға кетеді. Ұстаушы ойнаушылардың соңынан жүгіріп, біреуінің лентасын суырып алуға тырысады. Лентасынан айрылғандар уақытша бір жаққа шығып тұрады. Тәрбиешінің: « Бір, екі, үш, тездете шеңберге жүгір! » деген сигналы бойынша балалар шеңбер құрып тұрады. Ұстаушышы алынған ленталардың санын есептеп, оны балаларға қайтып береді. Ойын жаңадан ұстаушы тағайындаудан басталып, қайталанады. Тренинг: « Құс болып ұшайық » (Экология мәдениеті)</p>
<p>Балалармен жеке жұмыс</p>	<p>Әнелге сандарды санауға үйрету. Д/ойын: «Кім жылдам!</p>	<p>Бексұлтан мен Мираға сөздерді анық айтуға үйрету. Д/ойын: «Сөзді айтуға көмектес»</p>	<p>Нұрсұлтанға пішіндерді ажырата білуге үйрету. Ойын: «Пішіндер доминосы»</p>	<p>Аянатқа дұрыс ұстауға үйрету. Суреттен ойын-жаттығу «Үзік сызықтарды қос»</p>	<p>Айдинаға ермексазбен жұмыс жасауға үйрету. Мүсіндеуден ойын-жаттығу: «Асық»</p>
<p>Балалардың дербес әрекеті (аз қимылды, үстел үсті ойындары, бейнелеу әрекеті, кітаптарды қарау және басқалар</p>	<p>«Ұлттық ойын-ұлт қазынасы» Омпы Мақсаты: Шеберлікке, мергендікке, батылдыққа, шешімдікке, ырымға ырысқа-тәрбиелейді. Шарты: Ойын тегіс алаңда, жазық жерде, тіпті үлкен бөлме ішінде де ойнала береді. Ойыншы саны неғұрлым көп болса, ойын соғұрлым қызықты өтеді. . Мақсат – көп асық ұтып алу. Ойнаушылар арасы 20 қадам екі көмбе сызады да көмбенің тең ортасына сызық бойына әрқайсысы екі асықтан тігеді. Тігілген асықтардың тап ортасына бір асықты омпысынан тұрғызады. Балалар</p>	<p>«Ұлттық ойын-ұлт қазынасы» Атбақыл Мақсаты: Ұлттық ойынға деген қызығушылықтарын арттыру, ептілікке, шапшаңдыққа баулу. Шарты: Ойынға екі-екі бала қатысады да қалған балалар көтерушілер болады. Белгі соққан жерден біреуі қолындағы асығын не болмаса томпайын (сиырдың асығын томпай д.а) алысқа иіріп</p>	<p>«Ұлттық ойын-ұлт қазынасы» Көтермек Мақсаты: Балалардың ойын, күшін дамыту. Қазақтардың салт-дәстүрі мен ұлттық ойындары арқылы балаларға тәрбие беру. Шарты: Балалар шеңберге тұрады. Өз ерігімен сайысам дегендер екі бала ортаға шығады, бір-біріне құрамалар бойынша қарама-қарсы тұрады және қарсыласты өзінің арқасына көтеріп алуға тырысады.</p>	<p>«Ұлттық ойын-ұлт қазынасы» Арқан тартыс Мақсаты: Қазақтың ұлттық ойындарын жүргізу, арқан тартыс ойыны арқылы балалардың қазақтың салт-дәстүрін, әдет-ғұрпын, туған елге, жерге, өз отанына деген сүйіспеншілік сезімдерін арттыру. Шарты: Ойынға ұзындығы 10 метрдей жуан кендір арқан керек. Ол арқанның тең ортасынан орамалмен орап белгі жасайды, белгінің екі</p>	<p>«Ұлттық ойын-ұлт қазынасы» Тақия тастамақ Мақсаты: Балаларды жалықтырмай ойын ережесін сақтап, жылдамдыққа, шапшаңдыққа, ұйымшылдыққа баулу. Сөздік қорларын молайту. Шарты: Ойын кезінде ойын ережелерін бұзбау. Тақия тасталғанда көзді жұмып отыру керек, қарауға болмайды. Итеруге, күш көрсетулерге жол берілмейді. Ал, егер бала орнына тұрмай ұсталса немесе тақияны өзінде екенін сезбеген жағдайда, айыбы ретінде өз өнерін көрсетеді.</p>

	<p>кезек- кезек сақаларымен он қадам жердегі омпыны атып түсіріп, асық ұтып алуға кіріседі. Егер атушы омпыға бірден тигізсе, онда тігілген бар асықты сол алады, ал омпыға тигізе алмай, тұрған асықтардың біреуіне тигізсе, сол асықты ғана алады. Асық жаңартыла тігіліп, ойын жалғаса береді.</p>	<p>тастайды.Екінші ойыншы қолындағы асығымен немесе томпайымен оны атады. Егерде ол тигізсе бірінші бала оны сақасы түскен жерге дейін аркалап барады. Егер тимесе бірінші бала атады, осылайша ойын жалғасады</p>		<p>жағынан бір жарым-екі метрдей жерден тағы да жоғарыдағы тәртіппен белгілейді. Ойынға қатынасушылар тең екі топқа бөлінеді. Олардың саны 10—12 адам болуы мүмкін, ойыншылар бойларына қарай қатар түзеп тұрады .</p>	
<p>Балаларды үйге қайтару</p>	<p>Өнегелі 15 минут</p>  <p>БАЛАҢЫЗДЫҢ ҚАУІПТІ ӘРЕКЕТТЕРГЕ, САЙТТАРҒА ЖӘНЕ ИНТЕРНЕТ ПЕН ӘЛЕУМЕТТІК ЖЕЛПІГЕ ТӘУЕЛДІЛІКТІҢ ТҮРЛІ ФОРМАЛАРЫНА ҚАНШАЛЫҚТЫ ТАРТЫЛҒАНЫН АНЫҚТАУ ҮШІН ШАРАЛАР ҚАБЫЛДАУҒА ТЫРЫСЫҢЫЗ</p>  	<p>Өнегелі 15 минут</p>  <p>БАЛАНЫҢ ҚАУІПСІЗДІГІНЕ ҚАТЫСТЫ АЛҒАШҚЫ КҮМӘНДАР ПАЙДА БОЛҒАН КЕЗДЕ, ӨЗ АЛАНДАУШЫЛЫҚТАРЫҢЫЗДЫ АШЫҚ АЙТЫП, БАЛАҢЫЗДЫ ӨЗ ҚАУІПТЕРІҢІЗДІ ҚАБЫЛДАУ ЖӘНЕ АШЫҚ ДИАЛОГ ЖҮРГІЗУГЕ ШАҚЫРЫҢЫЗ</p>  	<p>Өнегелі 15 минут</p> <p>ҚЫСЫМ КӨРСЕТУДЕН АУЛАҚ БОЛЫҢЫЗ</p> <p>Бала үшін маңызды тақырыптарды талқылау кезінде қысым жасамауға, оның тұлғасы мен іс-әрекеттерін сынаудан аулақ болуға дағдыланыңыз, бастысы – балаңызды мұқият тыңдап, көмек көрсету немесе оның шешім табуына қолдау көрсетіңіз</p>   	<p>Өнегелі 15 минут</p> 	<p>Өнегелі 15 минут</p> 

Тексердім



Фоминова Т.В

Тәрбиелеу-білім беру процесінің циклограммасы
Білім беру ұйымы “Первомай ауылының ЖОББМ”КММ
Мектепалды О «а» сыныбы
Балалардың жасы 5 жас
Жоспардың құрылу кезеңі 11-апта 11 - 15 қараша 2024-2025 оқу жылы

Күн тәртібі	Дүйсенбі 11.11	Сейсенбі 12.11	Сәрсенбі 13.11	Бейсенбі 14.11	Жұма 15.11
Балаларды қабылдау	«Бір тұтас тәрбие» бағдарламасы аясында 3. Әділдік және жауапкершілік айы «Апта дәйексөздері»- «Тура биде туған жоқ!»				
	Мұғалімнің балалармен қарым-қатынасы: отбасы туралы жеке әңгімелесу, қарым-қатынас және көтеріңкі көңіл-күй орнатуға ойындар ұйымдастыру. Жағымды жағдай орнату				
	Балаларды қабылдау Демалыс күндерін қалай өткізгендерін сұрау Тазалық шараларын жүргізу. Еңбек тапсырмасы:Гүлдердіңшаңын сұрту «Мен өскенде кім боламын?» деген сұраққа жауап алу. Д/о:Бұл құрал қай мамандық иесінікі?	Ата аналары қандай маман иесі екенін әңгімелесу Сурет бойынша әңгіме құрастыру, жұмбақ шешу. Д/о: «Заттарды ажырат». Еңбек тапсырмасы:Кітап сөрелерін сұрту,жинастыру	Д/о «Суреттерді орналастыр» «Мектеп қызметкерлері» тақырыбында әңгімелесу Мақсаты: үлкендердің еңбектерін бағалауға үйрету Еңбек тапсырмасы: Табиғат бұрышын жинастыру,балықтарға жем беру	Суретке қарап әңгімеге тарту «Кім жоқ?» ойыны. Балаларға мамандықтар суреті көрсетіледі. Көздерін жұмуды ұсынып, бір суретті жасырады. Қандай мамандық жоқ екенін табады. Еңбек тапсырмасы: Шығармашылық бұрышын жинастыру,қарындаштарды ұштау	Үстел үсті Қысқыштармен ойналатын ойын «Балабақшада кім еңбек етеді» тақырыбында мазмұнды суреттер ұсыну. Еңбек тапсырмасы: Ойыншық сөрелерін жинау,сұрту,сынған ойыншықтарды қоқысқа тастау
Ата-аналармен әңгімелесу, кеңес беру	Ата-аналармен әңгіме: Балалардың тазалығы жөнінде кеңес беру	Ата-аналармен әңгіме:Ата-аналарға балаларын ертеңгілік жаттығуға үлгертіп алып келулерін ескерту.	Ата-аналармен әңгіме: Балалардың жетістік пен дәрежесі үшін емес, сол қалпында сөзсіз қабылдап жақсы көретінін сізді сездіріңіз.	Ата-аналармен әңгіме:Ата- аналарға балаларын ертеңгілік жаттығуға үлгертіп алып келулерін ескерту.	Ата-аналармен әңгіме: Балалардың жетістік пен дәрежесі үшін емес, сол қалпында сөзсіз қабылдап жақсы көретінін сізді сездіріңіз.
Балалардың дербес әрекеті (баяу қимылды ойындар, үстел үсті ойындары, бейнелеу әрекеті,	Үстел үсті, саусақ және т.б. ойындар. «Суреттерді орналастыр» Ойынның мақсаты: заттарды топтастыруға жаттықтыру, өз бетінше тапсырманы орындауға дағдыландыру, ойлау қабілетін	Құрылыс ойындары: «Еңбек құралдары», «Наубайхана құрастырамыз».	Фотосуреттер қарастыру: «Бидай мен қаңбақ» Фотосуретте бейнеленген ертегі желісі бойыншасурет арқылы орналастыру. «Бидай мен	«Біз дәнбі» дикан жерге дән екті (дән сепкен қимылды көрсетеді)Сіркіреп, жаңбыр жауды (қолдарын шапалақтайды) Жер бетіне көгеріп, бидай шықты (қолдарын жоғары көтереді)Жайлап самал жел есті (қолдарын ырғайды)	Үстел үсті ойыны – пазл: «Бидай» Комбайнмен бидайды, Былай, былай жинайды. Қаптап ұшқан торғайдан, Оны қалай қорғайды? Қаптап ұшқан торғайдан,

кітаптар қарау және тағы басқа әрекеттер)	дамыту.		қаңбақ» суреті бойынша, әңгіме құрастырып айтып беруге үйрету.		Оны былай қорғайды. Кіш, кіш, кіш... Қорғап қалған бидайды, Қамбаға әкеп жинайды.
Таңертеңгі жаттығу	Таңғы жаттығу кешені № 5				
Ұйымдастырылған іс-әрекетке дайындық	« Менің Қазақстаным» ҚР гимні	«Ақ тілек» Адал жақсы ниетпен Бар адамға бақ тілеп. Жарып шыққан жүректен, Сөздің бәрі – Ақ тілек!	«Нанға біз тоямыз» Көктемде жерді жыртамыз, Тегістейміз тырмалап. Дәндерді оған егеміз, Жайқалып көктеп шықсын деп. Күз болғанда орамыз, Нанға біздер тоямыз.	«Көлбең, көлбең, көлеңкем» Көлбең, көлбең, көлеңкем, Көлбеңдеген көлеңкем. Тасып піскен бидайды. Айтшы қалай жинайды? Комбайнмен бидайды, Былай, былай жинайды. Қаптап ұшқан торғайдан, Оны қалай қорғайды? Қаптап ұшқан торғайдан	«Күлімде, Күн, күлімде» Күлімде, Күн, күлімде, Күлсін барлық бала шат! Берекелі бүгіндей Бейбіт болсын болашақ
Білім беру ұйымының кестесі бойынша ұйымдастырылған іс-әрекет	1 - ұйымдастырылған іс-әрекет				
	<p>Сөйлеуді дамыту Ең тәтті дүние Міндеті: Шығармашылықпен әңгімелеп беруді жетілдіру: ересектердің көмегімен әңгіменің жалғасын және соңын ойдан шығару</p> <p>Қ.Мырза Әлидің «Ең тәтті дүние» әңгімесін мәнерлеп оқу «Таңдап ал да, атын айт».</p> <p>Ойын шарты: Аңдар мен жануарлардың қиынды суреттері ішінен біреуін таңдап алып, атын айтады және оның жүрісін салып береді</p>	<p>Сауат ашу негіздері Дыбыстық талдау Міндеті: Дауысты, дауыссыз дыбыстарды ажыратуларын жетілдіру</p> <p>Педагог балаларға көк түсті дөңгелекті көрсетіп, дауыссыз дыбыстан басталатын сөздерге мысалдар келтіруге тапсырма береді. Мысалы: (пима, фабрика, кілт, кант, тұз, шана, сабын, хат, қайық, циркуль, щетка т.б.). Қызыл түсті домалақты көрсетіп, дауысты дыбыстардан басталатын сөздерді айтуларын сұрайды. (Әтеш, өшіргіш, өмір, елгезек, ірімшік, элеватор, ін, иық, үтік т.б.) Жұмыс дәптерімен жұмыс Керек маған тара 1. Заттардың атында естілген н, л дыбыстарының</p>	<p>Сауат ашу негіздері Дыбыстық талдау Міндеті: Берілген дыбысқа сөз құрап, сөздегі сол дыбыстың орнын анықтай алу дағдыларын жетілдіру.</p> <p>«Ж дыбысы бар сөз айт» ойын-жаттығуы Педагог балаларға «ж» дыбысы ортасында келетін сөз ойлап айтуларын сұрайды. Мысалы: Ажар, қоржын, Қожа, Бағжан т.б. «Ж» дыбысы сөз басында келетін сөз ойла: жапалақ, жаз, жадыра, жайлау, жалқы, жалбыз, жан, жок, жоғал, жұлдыз, жолақ, жомарт, жұт, жорық, жол, жалпақ, жаным т.б. «Дауысты дыбысты сөз қос» дидактикалық ойыны – Мен сөз айтамын, сендер сол сөзге дауысты дыбыстан басталатын сөз жалғауларың керек, мағынасы бойынша ұқсайтын сөз болу керек.</p>	<p>Сауат ашу негіздері Дыбыстық талдау Міндеті: Дауысты дыбыстардың түрлерін ажырата алу дағдыларын бекіту</p> <p>Сөздермен жаттығулар. «Дауыссыз дыбыстан дидактикалық ойыны Педагог балаларға суреттер көрсетеді де, балалар суретті атайды, сол сөзге дауыссыз дыбыстан басталатын сөз жалғайды. Мысалы: доп ... (қызыл), бал ... (тәтті), ара ... (сары), етік ... (жылы), ет ... (дәмді)т.б. Жұмыс дәптерімен жұмыс 1. Суреттерді ата. «С» дыбысы кездесетін заттың суретін қорша. Сөздерді буынға бөл. Педагог балалармен бірге тапсырманы талқылайды. 2. Дыбыстық талдау жаса. Педагог балаларға жұмыс дәптерде өз беттерімен</p>	<p>Көркем әдебиет Жұлдызды сәт Міндеті: Көркем сөзге қызығушылығын арттыру. Тапқырлыққа, жылдамдыққа баулу. Бір-бірін құрметтеуге тәрбиелеу</p> <p>«Жұлдызды сәт» интеллектуалдық ойыны Интеллектуалдық ойын барысында берілген сұрақтарға, тапсырмаларға жауап беріп жарысу. Екі топқа бөліну. Оң қанаттағылар «Алғырлар» тобы, сол қанаттағылар «Тапқырлар» тобы болады. Әр дұрыс жауап бір жұлдызбен бағаланады. Ойын бес бөлімнен тұрады: 1. Кім білгір? 2. Ұшқыр ой. Мақалды аяқта. 3. Ойлан, тап. 4. Өнерлі бала өрге жүзер. 5. Көңілді сәт. Бірінші: «Кім білгір?» жарысында сұрақтарға жауап беру. Екінші: Мақалды</p>

дыбыстық белгілерін қой. 2. Дыбыстық талдау жаса. – Балалар, жұмыс дәптерді ашып, үш дыбыстан тұратын сөздерге дыбыстық талдау жасайық. Балалар орындарында дыбыстық талдау жасайды. Тексеру үшін педагог дыбыстық сызбаларды тақтаға іліп, балаларды тақтада шақырады. Балалар жұмыстарының дұрыс-бұрыстығын тақтамен тексереді. – Суреттерде не бейнеленген? – Хат, бал, уық. Педагог дыбыстық талдау жасаған кезінде сөздегі әр дыбысты анық айтуларына тапсырма береді. «Хат» сөзіне дыбыстық талдау. Хат сөзінде 1 буын, 3 дыбыс. «Бал» сөзінің дыбыстық талдауы

Алма ... (үлкен), қой ... (арық), домалақ ... (өрік), жасыл ... (алма), тәтті ... (ірімшік), сары ... (өрік), кішкентай ... (ұлу), әдемі ... (әтеш), жылы ... (етік), мықты ... (экскаватор), ұзын ... (уық), жаман ... (ит), пайдалы ... (кітап), мүйізді ... (жануар), дәмді ... (құймақ) т.б. «Сөзді буынға бөл» дидактикалық ойыны Педагог қандай да бір сөзді айтады, балалар қолдарын шапалақтап, сөзді буынға бөледі. Осы сөзде неше буын бар екенін айтады. Кітап, қалам, дәптер, қарындаш, өшіргіш, бес, мектеп.

дыбыстық талдау жасауға тапсырма береді. Балалар тапсырманы орындайды. Педагог тексеру үшін, тақтаға жұмыс жасауға балаларды шақырады. Тақтаға тіс, көз, қол сөздерінің сызбалары ілінеді. Балалар өз жұмыстарын тақтадағы дыбыстық талдаумен салыстырып, тексереді. – Балалар, «тіс» сөзінде неше дыбыс, неше буын бар? «Тіс» сөзінің дыбыстық талдауы. «Тіс» сөзінде 1-буын, 3 дыбыс бар

аяқта – өткен іс-әрекетіміздегі мақалдарды есімізге түсіріп, жауап беру. Үшінші: «Ойлан, тап» ойынында суреттің жалғасын тауып, атын атау. Төртінші: «Өнерлі бала өрге жүзер» – суретте берілген ертегіден үзінді көру.

«Үнемді тұтыну»- Мақсаты: Оқушылардың үнем туралы түсініктерін кеңейту, Ой - өрістерін, тілдік қорын дамыту, Үнемдей білуге ұқыптылыққа тәрбиелеу

“Үнемді тұтыну деген не?” тақырыбында бейнеролик ұйымдастыру мақсаты - энергияны тұтыну бойынша күнделікті табиғи ресурстарға ұқыпты қарауды қалыптастыру.



Өткеншек: Электр энергиясын үнемдеу
Бейнеролик
<https://youtu.be/ZZWfXCTTnEo?t=119>



2 - ұйымдастырылған іс-әрекет

	<p>Қоршаған орта Ауаның қасиеттері Міндеті: Балаларды ауаның қасиеттерімен таныстыру, тәжірибе арқылы ауаның біздің айналамызды қоршап тұрғанына көздерін жеткізу</p> <p>Педагог жұмбақ жасырады: Мұрыннан кеудеге өтеді, Одан кері кетеді, Өзі көзге көрінбейді, Онсыз өмір сүрілмейді. Жауабы: ауа. – Балалар, ауасыз өмір сүру мүмкін бе? (Балалардың жауаптары тыңдалады). – Адам, жануар ауасыз тіршілік ете алмайды, өсімдіктер өспейді. – Өсімдіктер де тыныс алады, оны біз сезбейміз. Таза ауа – біздің денсаулығымыздың басты кепілі. Өкінішке орай, көліктердің, зауыт, фабрикалардың ауаға шығаратын түтіндері ауаны ластап, табиғатқа, адамзатқа зиян тигізуде. Лас ауа жануарларға да, өсімдіктерге де қауіпті. Барлық зауыт, фабрикаларға зиянды қалдықтарды жинап, ұстап қалатын, ауаға жібермейтін арнайы қондырғылар орнату қажет. Таза ауаны сақтау – өте маңызды мәселе. Балаларға мұрынмен ауаны ішке тарту ұсынылады. – Балалар, мұрын арқылы ауа біздің өкпемізге өтеді. Тынысты шығарғанда пайдаланылған ауа қайтадан ауыз немесе мұрын арқылы сыртқа шығады. Ойын «Ауа зертханасы». Ойынға Қырағы мен Желаяқ қатысады. Сергіту сәті: «Шар үрлеу» (QR-код арқылы қосымшаны жүктеу). Желаяқ пен Қырағының пайымдаулары: «Шар әуеге ішіне ауа толтырылғандықтан ұшады». Үлестірмелі материалдармен жұмыс: 1. Көрсетілген тәжірибелерді</p>	<p>Математика негіздері Дөңгелек және сопақша Міндеті: Геометриялық фигура – сопақшаны тануға және атауға, сопақша мен шеңбердің, сопақша мен тіктөртбұрыштың ұқсастығы мен айырмашылықтарын табу</p> <p>Ойындық жағдаят. Әлия мен Сырым (№ 1 парақ) анасына сыйлыққа суреттегідей моншақ құрастырғысы келді. Моншақ сатып алуға дүкенге барды, бірақ осы моншақтарға ұқсайтын геометриялық фигуралардың атауын білмейді. Балаларды көмектесуге шақырады. – Суреттегі моншақтар неден құрастырылған? – Осы пішіндердің қалай аталатынын білесіңдер ме? Балалар суретті талқылайды, дөңгелек, сопақша деп атайды. Педагог бүгін балалардың жаңа геометриялық фигурамен танысатынын айтады. Геометриялық фигурамен танысу: сопақша. Фигураны көрсетеді, бұл – сопақша. Барлығымыз бірге қайталайық: сопақша. Педагог өлең оқиды. Мен сопақпын, мен сопақ Ұзартылған домалақ . Соңым жоқ, басым жоқ Енді бірде жапалақ. Мен жұмыртқамын Мен айнамын Мен, міне, осындай пішінмін. Мен қоныз, мен картоп Аяқпенен топ - топ – топ. Эксперименттік іс-әрекеті. Сопақшаның қасиеттері туралы білу үшін эксперименттер жүргізеді. Сопақшаның</p>	<p>Математика негіздері Дөңгелек және сопақша Міндеті Геометриялық фигура – сопақшаны тануға және атауға, сопақша мен шеңбердің, сопақша мен тіктөртбұрыштың ұқсастығы мен айырмашылықтарын табу</p> <p>«Сана және ата» дидактикалық ойыны. Барлығы қанша шаршы (сопақша, дөңгелек, үшбұрыш)? – Барлығы неше кішкентай шаршы (сопақша, дөңгелек)? – Барлығы қанша үлкен шаршы (сопақша, дөңгелек)? – Барлығы қанша кішкентай, үлкен фигуралар бар? – Қанша қызыл (көк, сары, жасыл ...) фигуралар бар? – Қандай фигуралардың түсі көбірек (мөлшері, пішіні)? – Белгілі бір бағанда немесе қатарда қанша үлкен (кіші) фигура бар? – Қай қатарда түсі (өлшемі, пішіні) бойынша пішіндері көп? Жиынтықтауға арналған тапсырма. – Фигураларды қандай</p>	<p>Математика негіздері Бүтін және фигуралардың бөліктері Міндеті: Қағаз парағын тең және тең емес бөліктерге бөлу, бүтін мен бөлікті салыстыру</p> <p>Шеңбердің бөліктерін таратады, бүкіл фигураны бүктеуді сұрайды. Шеңбердің қанша бөлікке қиылғанын сұрайды, әр бөлікті қалай атауға болатынын анықтайды. «Пішінді жина» ойыны: қағаз парағына төртбұрыш немесе шеңбер сияқты тұтас пішінді салыңыз, содан кейін оны бірнеше бөлікке бөліп, араластырыңыз. Балалардан фигураны оның бөліктерін дұрыс біріктіру арқылы жинауды сұраныңыз. Бұл ойын балаларға бүкіл фигураның бөліктерден тұратынын түсінуге және оларды дұрыс байланыстыруды үйренуге көмектеседі. «Фигураны тап» ойыны: қағаз парағына үшбұрыш, тіктөртбұрыш және шеңбер сияқты</p>	<p>Қоршаған орта Қазақстанда өсетін өсімдіктер Міндеті: - Өсімдіктердің әр алуан жерде (дала, шалғын, орман, тау, бау бақша т.б.) өсетіні туралы түсінік қалыптастыру</p> <p>– Балалар, орман деген не? Онда не өседі? (Интербелсенді тақтадан шыққан суреттерді Көлтауысармен бірге талқылау ұсынылады). 1-слайд. Орман – өте көп ағаш, бұта, шөп, гүл, саңырауқұлақ, жеміс-жидектер өсетін әрі үлкен алқапты жер. Орман – аң мен құстардың қолайлы тіршілік ортасы. Қазақстан ормандары Шығыс Қазақстан, Қостанай, Батыс Қазақстан, Павлодар облыстарында орналасқан. – Ормандарда өсетін өсімдіктерді атаңдар. – Көкжидек, бүлдірген, шетен ағашы жемістері, саңырауқұлақтар. 2-слайд. Қазақстан өсімдіктерінің алуан түрлілігін көрсететін суреттер көрсетіліп, әңгіме жүргізіледі. Балалар әңгіме барысында Қазақстан жерінде өсімдіктердің түрі өте көп өсетінін түсінеді. 3-слайд. Шетен Қазақстанның орманды жерлерінде өседі. Моншақ тәрізді, қызыл түсті жемісі қырғұйек айында піседі. 4-слайд. Қызғалдақ – шөптесін өсімдік. Қазақстанның далалық аймақтарында жиі кездеседі, 32 түрі бар, оның 11 түрі Қазақстаннан шыққан. Адамдар жұлып, таптап, түрлері құрып барады, сондықтан ол Қызыл кітапқа енгізілген. 5-слайд. Көкжидек – суық тау белдеулеріндегі орманда өсетін өсімдік. Құрамында дәрумендер көп. 6-слайд. Жусан Қазақстанда көп өседі. Оның таулы, шөлді жерде өсетін түрлері көп. Ұсақ гүлдері бар. Жусан – құнарлы мал азығы. Бір, екі жыл тіршілік етеді. Ол – дәрілік өсімдік. Ата-бабаларымыз жусанның қасиетін ертеден білген. 7-слайд. Бетеге далалық, шалғындық жерлерде, тау бөктерінде өседі. Сабағында жапырағы сирек орналасқан. Жапырақтары жіңішке болады. Оны жылқы, қой, ешкі сүйсініп жейді. Суыққа, қуаңшылыққа төзімді.</p>
--	--	--	--	--	---

	<p>Қырағымен бірге орында және қорытынды жаса.</p>	<p>бұрыштары жоқ (сопақшаны саусақтармен ауада сызады). Сопақша тегіс/жалпақ. Қайталайық: жалпақ/ тегіс. Сопақшаның қасиеттерін зерттеуді жалғастырады. Педагог тақтада, балалар үстелдерде жұмыс істейді. (Балалардың үстелдерінде әр балаға арналған геометриялық фигуралар жиынтығы болады.) Фигураны үстелге қояды (сопақшаны қырынан қоюға тырысады). Ол үстел бетіне тұрмайды. Біздің тәжірибеміз сопақшаның қандай қасиеттері туралы айтады? Олар талқылайды, қорытынды жасайды: сопақ, тұрақсыз, тегіс, оның бұрыштары жоқ. Сопақшаға мұқият қарап, оның қандай геометриялық фигураға ұқсайтынын айт? (Дөңгелек, шеңбер.) Педагог тақтаға дөңгелектің суретін іліп қояды. – Сопақша шеңберге несімен ұқсайды? Олар талқылайды, бірлесіп қорытынды жасайды. Сопақша, дөңгелек сияқты, бұрыштары жоқ, ол да тегіс, тұрақсыз. Дөңгелек пен сопақша дөңгелек пішінді болып келеді. – Сонда олар бір-бірінен қалай ерекшеленеді? Педагог дөңгелекті алып, оны сопақшаға қояды. Сопақшаның қаншалық созылғанын қара. Сопақша қайсысы? Ұзарған, сопақша ұзын. – Сопақша дөңгелек сияқты айнала ма, қалай деп ойлайсындар?</p>	<p>жиынтық топтарға бөлуге болады?</p>	<p>әртүрлі пішіндердің бірнеше бөлігі салынады. Балалардан осы бөліктерді біріктіргенде қандай фигура пайда болатынын сұрайды. Бұл ойын балаларға әр фигураның қандай бөліктерден құралатынын білуге және оларды тануды үйренуге көмектеседі.</p>	
--	--	---	--	---	--

Қауіпсіздік сабағы «ТӨТЕНШЕ ЖАҒДАЙЛАРДАҒЫ ҚОҢЫРАУ ШАЛУ СКРИПТЕРІ»

Төтенше қызметтерге қоңырау шалудың маңыздылығын түсіндіру: «Есте сақта!»

Өрт күзеті	101
Полиция	102
Жедел жәрдем	103
Төтенше газ қызметі	104,112
Бірінғай құтқару қызметі	112
«111 жедел қызметі» байланыс орталығы балалар мен ересектер өздеріне көмек қажет екендігі туралы, тұрмыстық зорлық-зомбылық, балалардың құқықтарының бұзылуы туралы, баланың көшеде, үйде, көлікте жалғыз қалғаны туралы, өміріне және денсаулығына қауіп төнгенде хабарласу үшін ашылған.	111
- «111» нөмірі – 24/7 байланыста.	
- «111» нөмірі – құпиялылықты сақтайды.	
- «111» нөмірі – тәулік бойы ПД және өңірлердің жедел топтарымен байланыста.	



-Қоңырау скриптерінің негізгі элементтерін көрсету (1, 2, 3-қосымша):
Сәлемдесу және өзін сабырлы (байсалды) таныстыру.
▪ Мекенжай мен оқиға орнын көрсету.
▪ Жағдайды сипаттау (не болғанын, қандай қауіп бар екенін, зардап шеккендер бар ма, жоқ па және т.б.).
▪ Оператордың сұрақтарына жауап беру. Оператордың нұсқауларын орындау.
Қоңырауға дейін және қоңыраудан кейінгі тәртіп (қауіпсіздік) ережелерін талқылау: ▪ Оқиға орнында болу (егер бұл қауіпсіз болса). Оператор айтпайынша, телефон тұтқасын қоймау. ▪ Оператордың нұсқауларын орындау және мүмкін болса, көмек көрсету. Бекітуге арналған тапсырмалар: Өртүрлі жағдайлар үшін қоңырау скриптерін құрастыру.
Мысалы: үйдегі өрт. Жарақат немесе ауру. Газ иісінің шығуы. Ұрлық немесе шабуыл.

Пайдалы сілтемелер:
<https://orken-instituty.kz/ru/tel efony-goryachih-lij>
<https://orken-instituty.kz/ru/dashboard/cpsp-material/poleznye-materialy-cpsp>
https://www.youtube.com/watch?v=HBgZoMfOCIE&list=PLA5eCSY2FeoQFmGao7lWQuIA-hK_6ODD&index=1

3 - ұйымдастырылған іс-әрекет

	<p>Қазақ тілі Апта күндері Міндеті: Ауызекі сөйлеуді қарым-қатынас құралы ретінде дамыту</p> <p>Балалар дүйсенбіде доп ойнады. Сейсенбі күні серуенге шықты. Сәрсенбіде сурет салды. Бейсенбіде би билеп, ән салды. Жұмада жидек терді. Сенбіде кино көрді. Жексенбіде үйлерінде демалды. Балалар осылай бір аптаны өткізді. Педагог сөйлемдерді оқиды, мазмұнын түсіндіреді.</p>	<p>Қазақ тілі Менің отбасым Міндеті: Туыстық қарым-қатынасты («бауыр», «немере», «шөбере», «ағайын», «туысқан», «жеті ата») білдіретін сөздерді үйрету : таныс сөздерді күнделікті өмірде қолданады, мақал-мәтел айтады</p> <p>Ғажайып сәт. Қонаққа қуыршақтар – Сәуле</p>	<p>Сөйлеуді дамыту Ең тәтті дүние Міндеті: –бақылаулар мен суреттер бойынша сипаттау, өзара байланысты бірізді сюжет құрастыру</p> <p>«Ең тәтті дүние» әңгімесін Рөлге ойнау. Жаңылтпаш жаттау Педагог жаңылтпашты қайталау арқылы балалардың тілін жаттықтырады. Қай тай лақтай? Қай лақ бармақтай?</p>	<p>Көркем әдебиет Ақымақ қасқыр Міндеті: - Сахналық қойылымға қатысуын ынталандыру. Тіл байлығын арттыру. Кейіпкерге жанашырлық танытуға тәрбиелеу</p> <p>Ойын жағдаяты – Балалар, бір сәт көзімізді жұмып, ертегілер әлеміне саяхат жасайықшы. Қиялдап, көз алдымызға елестетейік. Енді көздеріңді ашыңдар. –</p>	<p>Шығармашылық бейнелеу әрекеті (сурет салу, жапсыру, мүсіндеу, құрастыру) Гүлдене бер, Қазақстан! Міндеті: - балалардың қоршаған ортадан алған әсерлерін көрсете білуге үйрету, Қазақстанның кең байтақ екенін түсіндіріп, білімдерін кеңейту; - Сазбалшық, ермексаз және пластикалық массадан мүсіндеудің ерекшеліктерін білу. - Сюжеттік композициялар жасау, оларды сәнді бөлшектермен толықтыру, жеке және топпен</p>
--	---	---	--	---	---

	<p>Апта күндерін бірнеше рет қайталатып айтқызады: дүйсенбі, сейсенбі, сәрсенбі, бейсенбі, жұма, сенбі, жексенбі</p>	<p>мен Арман келеді. – Сәлеметсіздер ме?! Қуыршақтар хат алып келеді. Педагог: Қараңдаршы, бізге хат келіпті (ішінде алдын ала салынған балалардың ата-аналарының суреті). – Қандай керемет, мына суретте кім бар? Бала отбасы мүшелерінің фотосуреттерін тауып, олар туралы әңгімелейді</p>		<p>Қандай ертегілерді көз алдымызға елестеттік? Слайдтан ертегілердің суреттері көрсетіледі. Педагог балаларға жұмбақ жасырады. Жол бойында жортқан, Сыбызғысын тартқан. (Қасқыр) – Қасқыр қандай аң? Қасқыр туралы қандай ертегі білесіңдер? – Балалар, бүгін біз «Ақымақ қасқыр» ертегісімен танысамыз. Ертегіні оқып беріп, мазмұнын ашу (соңындағы қосымшадан қараңыз). Сөздік жұмысы: өріс – мал жайылатын шөбі қалың жер ши – су жағасында тұтасып өсетін қамыс тектес өсімдік Ертегінің мазмұны бойынша сұрақ-жауап: – Ертегі қалай аталады? Қасқыр жайылып жүрген нені көрді? – Қой қасқырға не деп жауап берді? Қалай құтылды? – Қасқырға тағы не жолығады? Ешкі қасқырдан қалай құтылды? – Қой қандай жануар? Ал қасқыр қандай аң? – Ертегі кейіпкерін сипаттайық. Ертегі қалай аяқталды? Тіл ұстарту жаттығуы: Ыр-ыр-ыр – ырылдайды қасқыр.</p> <p>бірлесіп жасау, онда міндеттерді келісіп атқару - Дайын үлгілермен және қарапайым сызба бойынша жұмыс істеу, бейнені кескіні бойынша кию үшін қайшыны қолдану. Мақсаты:- Сюжеттік композицияларды салдырып.мүсіндепп,жапсырып,құрастыру</p> <p>Топтық жұмыс</p>
<p>Үзіліс: .</p>				

Қимылды ойын: «Сақинаны лақтыр»

Мақсаты : Балалардың қол бұлшықеттері мен көздің жақсы көруін жетілдіріп, жақсарту. Есте сақтау, ойлау қабілеттерін дамыту. Тепе – теңдікті, дәлдікті сақтай білуге тәрбиелеу. Ойынның шарты : Балалар ойынды кезектесіп ойнайды. Балалардан 20-30 метрдей қашықтықта сақинаны тізетін зат қойылады, ал балаларға ойыншық сақиналар таратылады. Балалар көздеп тұрып, сақиналарды таяқшаға кигізулері керек.



Сюжетті-рөлді ойын:

« Құрылысшы »

Мақсаты: Балаларды құрылысшының қызметімен таныстыру.

Тәрбиешінің іс-әректі:

Қаншама үйлер, мектеп, балабақшаны құрылысшылар салатынын түсіндіру. Ойын арқылы үйлерді қалай салатынын көрсету.

Құрылысшы маманының еңбегі зор екенін саналарына сіңіру. Еңбекті сүйе білуге тәрбиелеу.



Қимылды ойын:

«Күн мен жаңбыр»

Мақсаты: Жүгіру арқылы балалардың аяқ бұлшықеттерін дамытып, жетілдіру.

Ойынның шарты:

Балалардың алаңның бір шетінен немесе бөлменің қабырғасынан біразырақ жерге қойылған орындықтардың артында тізерлеп отырады да «терезеге» (орындықтың арқасындағы тесікке) қарайды. Тәрбиеші: «Аспан ашық, күн шығып тұр! Серуенге шығуға болады», - дейді. Балалар бүкіл алаңда жүгіріп жүр. «Жаңбыр! Тез үйге жүріңдер!» деген сигналды естіп, бәрі өз орындарына қарай жүгіріп келіп, орындықтардың артына отырады. Тәрбиеші қайтадан: «Күн шықты! Барындар, серуендеңдер», - дейді, ойын қайта басталады.



4 - ұйымдастырылған іс-әрекет

	<p>Дене шынықтыру Біздің айналамыздағы әлем</p> <p>Міндеті: - гимнастикалық скамейка бойымен қолымен тартылып, иықтары мен тізелеріне сүйене отырып, етпетімен өрмелеу</p> <p>Гимнастикалық қабырғаның жоғарғы жағына дейін біраттас тәсілмен өрмелеуге үйрету, қол мен аяқ қозғалыстарының үйлесімділігін дамыту. Алма-кезек адымдап өрмелеу, тепкішектерден дұрыс ұстау, қауіпсіздік техникасына басты назар аудару қажет. (4 рет)</p>	<p>Музыка Гүлдене бер, Нұр-Сұлтан</p> <p>Міндеті: -Музыканың сипатын бейненің мазмұнымен, оның көңіл-күйімен байланыстыра білуді қалыптастыру</p> <p>Музыка тыңдау: «Асқақта, Астана» (А. Әлиев) Ән айту: «Астана» (А. Досмағанбет) «Елтаңбасы елімнің» (Д. Омаров) Музыкалық-ырғақтық қимылдар: «Мерекелік марш» (Б. Дәлденбай) «Құстар» (Т. Ломова) Билер: «Асатаяқ биі» (қыздар) («Билеп үйренейік» жинағынан) Ойындар, хороводтар: «Мен күйшімін»</p>	<p>Дене шынықтыру Африкаға саяхат</p> <p>Міндеті: - әртүрлі тәсілдермен құрсаудың ішіне еңбектеп өту</p> <p>Құрсаумен орындалатын құрсауды айналдыру, құрсауды тігінен қойып айналдыру, қолдың моторикасын, шапшандық секілді дене сапасын дамытады</p>	<p>Дене шынықтыру Құрлықтар бойынша саяхат</p> <p>Міндеті: - Секіру: бір орында тұрып, алға қарай 3—4 метр қашықтыққа жылжу арқылы секіру</p> <p>Қысқа секіртпемен секіруге үйретуді жалғастыру, қол мен аяқты қозғау (айналдыра және тік, адымдарды алмастырып секіру) үйлесімділігін жетілдіру.</p> <p>Ойын жаттығуы: «Допты қағып ал!» Допты жоғары лақтырып, қолды артқа жіберіп шапалақтап, допты саусақтарын ашып, қайтадан қағып алады.</p>	<p>Музыка Жомарт өлкем</p> <p>Міндеті: Өмірдің кейбір құбылыстарын бейнелеу тәсілі ретінде әлемдік және қазақ музыка өнерінің шығармаларымен таныстыру</p> <p>Музыка тыңдау: «Асқақта, Астана» (А. Әлиев) Ән айту: «Астана» (А. Досмағанбет) «Елтаңбасы елімнің» (Д. Омаров) Музыкалық-ырғақтық қимылдар: «Мерекелік марш» (Б. Дәлденбай) «Құстар» (Т. Ломова) Билер: «Асатаяқ биі» (қыздар) («Билеп үйренейік» жинағынан) Ойындар, хороводтар: «Мен күйшімін»</p>
Серуенге дайындық	Киімдерді реттілікті сақтап дұрыс киінуге үйрету.	Киімдерді реттілікті сақтап дұрыс киінуге үйрету.	Киімдерді реттілікті сақтап дұрыс киінуге үйрету.	Киімдерді реттілікті сақтап дұрыс киінуге үйрету.	Киімдерді реттілікті сақтап дұрыс киінуге үйрету.
Серуен	<p><i>Күнді бақылау</i> Мақсаты: Балаларды табиғат құбылыстарымен таныстыру: күнің қысқаруы, түннің ұзаруы түсінік беру. Бақылау: Серуен алдында балалардың көңіл – күй көтере отырып, бүгін күн ашық, бірақ күн ыстық емес, жаздағыдай</p>	<p><i>Ағаштарды бақылау</i> Мақсаты: күзгі табиғат құбылыстарымен таныстыру, күзгі ағаштарға назарларын аудару. Күзгі ағаштардың ерекшелігімен таныстыру.</p>	<p><i>Шықты бақылау</i> Мақсаты: Балаларды табиғат құбылысы шықпен таныстыру. Бақылау: Неге шөп дымқыл? Бұл дымқылдық қайдан</p>	<p><i>Күзгі аспанды, бұлтты бақылау</i> Мақсаты: Өлі табиғат аспан туралы түсінік беру; аспанның әсемдігін бақылауды қалыптастыру; шығармашылық қабілеттерін дамыту, аспанның ашықтығы туралы білімдерін жетілдіру.Бұлт</p>	<p><i>Аула тазалаушыны бақылау</i> Мақсаты: Балаларға аула тазалаушы еңбегі жөнінде мағлұмат беру. Үлкендер еңбегін бағалай білуге. Қоршаған ортаны таза ұстау мақсатында азда болса өз үлестерін қосуға</p>

	<p>қатты қыздырмайды. Тәрбиеші күннің ауысып, орналасқан жерін байқатады; (күндіз және кешкілікте) күннің шығуын, батуын бақылау; күн сәулесінің терезеге түсуі бойынша күннің орналасуын белгілеу. Жұмбақ: Ақ сандығым ашылды Ішінен жібек шашылды (күннің көзі) Аспандағы алып доп Жарқырайды жарық боп (күн) Көркем сөз: Күз де келді, күз келді Күдерін жаз үзгенді Күз де келді, күз келді Көкте бұлттар жүзді енді. Күз де келді, күз келді Құстар мекен іздеді. Қ. Мырзалиев Қимылды ойын: «Қоңыздар» Еңбек: құмсалғышты жапырақтардан тазарту.</p>	<p>Сұрақ – жауап арқылы сөздік қорларын, ой –өрісін дамыту. Табиғатқа деген сүйіспеншіліктерін арттыру, адамгершілік сезімге тәрбиелеу. Көркем сөз: Ұшты талдан жапырақ Сары көблек секілді Аспанда жай шатырлап Тамшы жерге секірді Тақпақ: Алтын, сары, қызыл, көк, Алуан – алуан жапырақ. Күзгі бақта күлімдеп, Көз тартады атырап. Қозғалмалы ойын: «Өз жұбынды тап» Мақсаты: Балаларды ойынның шартын бұзбай ойнауға, белгі бойынша мәтіннің сөзіне сай қымыл қозғалыс жасауға дағдыландыру, зейіндерін, байқағыштарын, жүгіру мен жүру дағдыларын дамыту Алаңдағы еңбек: «Кім көп жапырақ жинады?»</p>	<p>келді деп ойлайсындар? Бұл қандай құбылыс? (Шық) Ол қалай пайда болды? (күн ұясына батқаннан кейін жер, шөп, жапырақтар суып шық пайда болады. Шық - бұл түнгі өсімдіктердің беті және топырақтарда жиналған дымның тамшысы; Шық қандай ауа -райында пайда болады? Ашық күні ме ,әлде бұлтты күні бола ма?(шық ашық күні пайда болады, бұлтты күні болмайды.) Жұмбақ: Мөлдіреген жүзімді, Ұстап едім, езілді. (Шық) Таңертең бар, кешке жоқ Кеш түгелі түсте жоқ Мен әдемі моншақпын Ірі емеспін, ұсақпын, Мойнына ешкім таға алмас (Шық) Қозғалмалы ойын: «Мысық пен торғайлар» Алаңдағы еңбек: қураған өсімдіктерді жинау. алым</p>	<p>туралы түсінік беру. Аспанның түсі күзде қалай өзгереді? (аспан кеңейген сияқты, жақсы көрінеді, жоғарғы жағы қою күлгін, ал иеттері ақшыл). Түнде және күндіз аспанда не пайда болады? (Аспан ашық: күндіз – Күн, кешке – ай және жұлдыздар) Болжам: аспанда бірнеше күн ақ бұлттар пайда болса- күннің суытқаны. Жұмбақтар: Аспаннан домалап, көп моншақ төгілді, Бусанды бар алып, терледі, керілді. Бұл не? (Жаңбыр) Күндер қысқарады, түндер ұзарады Кім біледі, кім айтады бұл қай кезде болады? (Күз) Жұмбақ: Көлігі жоқ, көшеді, Өзін кезбе деседі. (бұлт) Қозғалмалы ойын: «Орамал тастау». Алаңдағы еңбек: Құмсалғышты қоқыстан тазарту. (жапырақ, қағаздарды жинау)</p>	<p>тәрбиелеу. Көркем сөз: Қамымызды ойлайды Тазалайды жинайды Құрметтейміз бәріміз Тазалықшы ағайды Қараңдаршы , жолдарда қаншама жапырақтар жатыр. Ол жапырақты кім тазалайды? Аула тазалаушы қандай еңбек етеді. Ол кісінің қолында қандай құралдары бар? Біз өз ауламызды, тұратын жерімізді тастауымыз керек пе? Үлкендер еңбегін қалай бағалауымыз керек? Мақсаты: қоқыстарды белгіленген орынға жинауға, үлкендерге көмек көрсете білуге тәрбиелеу; аула тазалаушының құралымен танып, білу. Қимыл – қозғалыс ойын: «Жапалақ» Мақсаты: Баланы біраз уақытқа дейін қозғалмай тұруға және мұқият тыңдай білуді үйретеді. Еңбек алаңында жұмыс істеу: қоқыстарды белгіленген орынға жинау</p>
<p>Балалармен жеке жұмыс</p>	<p>Әділхан мен Әнелге Дид ойын:«Өзім және отбасым» Мақсаты: Отбасындағы қарым - қатынас мәдениеті туралы біледі, бақытты жанұяның қандай болу керектігін кеңінен түсінеді.</p>	<p>Раяна мен Айдинаға Дид ойын: «Құстар біздің досымыз» Мақсаты: Балалар құстар туралы білім түсініп, құстарға қамқорлықпен</p>	<p>Аянат пен Мираға Дид ойын:«Нан дастарханға қалай келеді?» Мақсаты: Бидайды қалай өсіру және одан</p>	<p>Бексұлтанға Дид ойын:«Суретші қай жерде кателесті?» Мақсаты: Балалар суреттегі сәйкессіздікті таба отырып, өз ойын айта алады.</p>	<p>Қыздарға Дид ойын «Әдемі гүл» Ойынның мақсаты: Түстер туралы біледі. түстерді сәйкестендіре алады.</p>

		қарауды біледі.	нанды қалай жасау жөнінде түсіне отырып, диқаншылардың еңбегін құрметтеуді түсінеді.		
Балалардың дербес әрекеті (аз қимылды, үстел үсті ойындары, бейнелеу әрекеті, кітаптарды қарау және басқалар	<p>«Ұлттық ойын-ұлт қазынасы» Бөрік жасырмақ</p> <p>Ойынға қатысушылар араларынан бір ойыншы шығарып, алыстау жерге таман барып, бөрік немесе басқа бір белгілі затын жасыруға жібереді және өзі де сол маңайына жасырынуы керек. Қалған ойыншылар тығылған ойыншылардың тыққан затын іздеуге кіріседі. Кімде-кім тығылған бөрікті көріп қойып алуға қам жасаса онда иесі бермеуге тырысады. Бермеудің жандайы – екеуі бірдей бас салып бөрікке таласу емес, қай бұрын алғаны алады. Ал көрген ойыншы ала алмай қалса, онда иесі қорып, бөрікке жібермеуге тырысады. Бермеудің жағдайы – екеуі бірдей бас салып бөрікке таласу емес, қай бұрын алғаны алады, ал көрген ойыншы ала алмай қалса, онда иесі қорқып, бөрікке жібермеуге тырысады. Ал басқалардың қай-қайсысы болмасын бөріктің иесіне қол тигізіп, күш жұмсауына болмайды. Қайткенде алдап жүріп алып, оны жүргізушіге ертіп келулері керек. Келесі жолы бөрікті әкелген ойыншы барады да, ойынаушының уақыттары жеткенше ойын жалғаса береді.</p>	<p>«Ұлттық ойын-ұлт қазынасы» Асау көк.</p> <p>Кешкі астан кейін мейманға ән салғызу, әңгіме-ертегі, жұмбақ, немесе жаңылтпаш айтқызу мақсатында ұйымдастырылады. Әуелі үй иелері «ауылдың алты ауызын» айтады да, онан соң «қонақ кәдесі» деп мейманның өнер көрсетуін сұрайды. Түк білмейтін қонақты айып ретінде мінгізетін керме арқан «Асау көк» деп аталады. Кермеге мінген қонақ әрі-бері сүрінбей жүруі керек</p>	<p>«Ұлттық ойын-ұлт қазынасы» Орын тап.</p> <p>Екі жұп арқасын түйістіріп қойған екі орындыққа айналып музыканың сүйемелдеуімен билейді. Музыка кілт тоқтағанда, тұрған екі орындыққа отырып үлгеруі керек, орын алмай бос қалған екі адам айып төлейді, ән салу, би билеу, жұмбақ, жаңылтпаштар қайту</p>	<p>«Ұлттық ойын-ұлт қазынасы» Тұтқын алу</p> <p>Ойнаушылар екі топқа тең бөлінеді. Екі жақтан бір – бір ойыншы ортаға шығады да, теріс қарап тұрып, қолдарын айқастырып көпір жасайды. Тізбекте тұрған бірінші топтың ойыншылары бір-бірлеп көпірдің астынан өте бастайды. Осы кезде екінші топтың ойыншылары бірінші топтың ойыншыларын өткіздеуге тырысады. Өте алмаған ойыншылар тұтқын есебінде сол топта қалып қояды. Ойын қайталанған кезде көпірдің астынан екінші топ өтеді де, бірінші топ тұтқындарды ұстайды</p>	<p>«Ұлттық ойын-ұлт қазынасы» Күзетші</p> <p>Ойынға қатысушылардың санына шек қойылмайды. Ойыншылардың арасынан екі бала шығарылып, көздері орамалмен байланады да, қолдарынан ұстап, араларын ашып, қарама-қарсы тұрады. Олар күзетшілер. Қалғандық ойыншылар білдіртпей олардың қолдарының астынан еңбектеп өтуге тырысады. Ал күзетшілер өтіп бара жатқан ұрыны сезіп қалса, қолдарымен баса қоюлары керек. Ұсталған ұры күзетші болады. Ойын осылайша жалғаса береді</p>

<p>Балаларды үйге қайтару</p>	<p>Өнегелі 15 минут</p>  <p>БАЛАҢЫЗДЫҢ ҚАУІПТІ ӘРЕКЕТТЕРГЕ, САЙТТАРҒА ЖӘНЕ ИНТЕРНЕТ ПЕН ӘЛЕУМЕТТІК ЖЕЛГЕ ТӘУЕЛДІЛІКТІҢ ТҮРЛІ ФОРМАЛАРЫНА ҚАНШАЛЫҚТЫ ТАРТЫЛҒАНЫН АНЫҚТАУ ҮШІН ШАРАЛАР ҚАБЫЛДАУҒА ТЫРЫСЫҢЫЗ</p> 	<p>Өнегелі 15 минут</p>  <p>БАЛАҢЫҢ ҚАУІПСІЗДІГІНЕ ҚАТЫСТЫ АЛҒАШҚЫ КҮМӘНДАР ПАЙДА БОЛҒАН КЕЗДЕ, ӨЗ АЛАНДАУШЫЛЫҚТАРЫҢЫЗДЫ АШЫҚ АЙТЫП, БАЛАҢЫЗДЫ ӨЗ ҚАУІПТЕРІҢІЗДІ ҚАБЫЛДАУ ЖӘНЕ АШЫҚ ДИАЛОГ ЖҮРГІЗУГЕ ШАҚЫРЫҢЫЗ</p> 	<p>Өнегелі 15 минут</p> <p>ҚЫСЫМ КӨРСЕТУДЕН АУЛАҚ БОЛЫҢЫЗ</p> <p>Бала үшін маңызды тақырыпта талқылау кезінде қысым жасамауға, тұлғасы мен іс-әрекеттерін сынауда болуға дағдыланыңыз, бастысы балаңызды мұқият тыңдап, көмек немесе оның шешім табуына қол көрсетіңіз</p>  	<p>Өнегелі 15 минут</p>  <p>«БАЛА ҚАУІПСІЗДІГІ – ҚОҒАМ КЕЛЕШЕГІ»</p> <p>ҚАУІП ҚОҒАМДЫ АНА-ӘКЕЛЕР АЙЫПТАЙ АЛМАЙДЫ, БІР – БАЛДЫҢ АЙЫПТЫҢ АЙЫПТЫҒА ҚАЛҒАНДЫҒЫ.</p> <p>ҚАУІПТЕРДІҢ АЛДЫҢ АЛУ ҮШІН НЕ ІСТЕУ КЕРЕК?</p> <ul style="list-style-type: none"> ✓ ДЕН-АЯС БАҚАУЫҢЫЗ. Құрлықыңыздағы аяқ-қолыңызды күтіммен қараңыз. ✓ АЛДЫҢ ДИАЛОГ. Балаларыңызбен ашық сөйлесіңіз. ✓ БАҚАМАҒЫЗ. Балаңыз не істеп, қандай ойларда ойнайтынын біліңіз. <p>БІЗ КЕЛЕРГЕ ИАҚТЫ ҚЫСЫМСТАРДЫ ҮСІНБЕЙІЗ:</p> <ul style="list-style-type: none"> ➢ Балаңызды тәрбиелеуде қысымды қолданбаңыз. ➢ Балаңызды асырауға бермеңіз. ➢ Балаңызды асырауға бермеңіз. ➢ Балаңызды асырауға бермеңіз. <p>Бұл бағдарламаның мақсаты – баланың қауіпсіздігін қамтамасыз ету, оның өсіп-жетілуге жағдай жасау.</p>	<p>Өнегелі 15 минут</p> <p>БҮЛЛИНГ ПЕН КИБЕРБҮЛЛИНГТІҢ АЛДЫН АЛУ</p> <p>Бүллинг – бір тұлға тарапынан басқа тұлғаға немесе топқа қарсы қылмыстық әрекеттердің жиі қылынуы немесе қылмыстық әрекеттердің қысымды қылынуы.</p> <p>Кибербүллинг – интернеттегі арнайы сайттарда, онлайн-аппликацияларда немесе электрондық пошта арқылы тұлғаның немесе топтың бүллінгіне немесе кибербүллінгіне әкелетін қылмыстық әрекеттердің жиі қылынуы немесе қылмыстық әрекеттердің қысымды қылынуы.</p> <p>Баланың бүллінгісі және кибербүллінгісіне қарсы үйде:</p> <ul style="list-style-type: none"> - Балаңызбен сенімді қарым-қатынас орнатып, жиі сөйлесу. - Балаңызбен «бүллинг» немесе кибербүллингтің белгілері туралы талқылау, сұрақтарға жауап беру. - Балаңыздың әлеуметтік және ақпараттық деректерін қорғау. - Қоршап алмайтын жерде қарым-қатынас орнату. - Балаңызды құқықсыздықтардан сақтандыру және олардың баланың өміріне қандай дағдыланып қалғанын білу. - Балаңыздың сенімді немесе мақалымен сөйлесу. - Интернетте құпиялық қорғау-құпиялық қорғау. - Интернетте ақпаратпен ашық ақпараттың қорғауы. - Балаңыздың өмірі-құпиялық қорғауы және кибербүллінгісі. <p>Әрекеттеріңізді баланың құқығын қорғауға, оның өз пікірін білдіруге және қарым-қатынасын ашықталуына үйренгізіңіз.</p>
--------------------------------------	--	--	--	---	---

Тексердім

Фомина Т.В

Handwritten signature

Тәрбиелеу-білім беру процесінің циклограммасы

Білім беру ұйы“Первомай ауылының ЖОББМ”КММ

Мектепалды О «а» сыныбы

Балалардың жасы 5 жас

Жоспардың құрылу кезеңі 111-апта 18 - 22 қараша 2024-2025 оқу жылы

Күн тәртібі	Дүйсенбі 18.11	Сейсенбі 19.11	Сәрсенбі 20.11	Бейсенбі 21.11	Жұма 22.11
Балаларды қабылдау	«Бір тұтас тәрбие» бағдарламасы аясында 3. Әділдік және жауапкершілік айы «Апта дәйексөздері»- «Жауапкершілік - адамгершілік қасиеттің көрінісі»				
	Демалыс күнін қалай өткізгенін сұрау Сыйластық туралы өз ойларын сұрау Ойын: «Мен қандаймын?» (Бір қыз, бір ұл болып араласып тұрады.Көршісіне « Мен сені сыйлаймын, сенімен достасқым келеді» деп, оның қолын қысады.)	Мейірімділік туралы әңгімелесу. Күлімдеген күн мейірімді! Кіршіксіз ақ қар мейірімді! Таза мөлдір су мейірімді! Бәрімізді көтеріп тұрған жер мейірімді! Аяулы анам мейірімді! Қамқоршы апам мейірімді! Еңбек тапсырмасы:Балықтарға жем беру Ойын: «Мейірімділік жібі» (Балалар бір - бірлеріне жіпті беріп, тілектер айтады. Ақырғы бала жіп орамын мұғалімге беріп, өз тілегін айтады)	« Бізде кім жақсы» ойыны. Шарты: Балалар шеңбер бойымен жүреді, педагог балалардан «Кім жақсы» деп сұрайды. Балалар баланың атын айтып, сипаттайды Еңбек тапсырмасы: Ойыншықтарды жинау	«Өз отбасыңдағы қуанышты кездесулер» туралы айтып беру. Еңбек тапсырмасы: Ойыншықтарды жуу,сөреге жинау Ойын: «Мейірімділік гүлін» құрастыру (Балалар әр түрлі мейірімді сөздер айтып гүл күлтелерін құрастырады)	«Қуаныш сыйлау» Еңбек тапсырмасы:Гүлдерге су құю,шандарын сүрту. Ойын: « Күншуақ » Күлімдеген күн мейірімді, Кіршіксіз қар мейірімді. Таза мөлдір су мейірімді, Мәлепеген ата-ана мейірімді.
Ата-аналармен әңгімелесу, кеңес беру	Ата-аналармен әңгіме: Балалардың тазалығы жөнінде кеңес беру	Ата-аналармен әңгіме:Ата-аналарға балаларын ертеңгілік жаттығуға үлгертіп алып келулерін ескерту.	Ата-аналармен әңгіме: Балалардың жетістік пен дәрежесі үшін емес, сол қалпында сөзсіз қабылдап жақсы көретініңізді сездіріңіз.	Ата-аналармен әңгіме: Балалардың тазалығы жөнінде кеңес беру	Ата-аналармен әңгіме: Балалардың жетістік пен дәрежесі үшін емес, сол қалпында сөзсіз қабылдап жақсы көретініңізді сездіріңіз.
Балалардың дербес әрекеті (баяу қимылды ойындар, үстел үсті ойындары, бейнелеу әрекеті,	Жан-жануарларға мейірімді болу туралы пікірлесу, мақал- мәтел жаттау.Суретті кітапшаларды бояу.	« Мейірімді бала туралы әңгімелеп бер»Мақсаты: сөздік қорын дамыту.	«Сыйластық» туралы әңгімелесу.Мақсаты: сұрақтарға толық жауап беруге үйрету.	« Сөйлемді аяқта» Менің досым..... (сыпайы, қайырымды, ақылды, ақкөңіл)Сөздік қорын дамыту, шағын	Д/О «Достық неден басталады» Шарты: мен сендерге достық туралы сөздер айтамын оған иә немесе жоқ деп шапшаң жауап бересіңдер.

кітаптар қарау және тағы басқа әрекеттер)				әңгіме құрастыруға үйрету.	
Таңертеңгі жаттығу	Таңғы жаттығу кешені № 6				
Ұйымдастырылған іс-әрекетке дайындық	Менің Қазақстаным ҚР гимні «Жылы сөздер ойыны» Шарты: балалар шеңбер бойымен тұрады, достарына жылы сөздерін айтады.	Сыпайы болу үшін қандай бала болу керек? Әңгімелесу, өз ойларымен бөлісу	« Менің досым» ойыны Шарты: допты лақтырып, қағып алған баладан педагог досының қандай жақсы қылықтары барын сұрау, мақал- мәтел, тақпақ сұрайды.	«Менің айтуым бойынша». Шарты: педагог бір баланы айтып сипаттайды. Соның қай бала екенін балалар айтады.	- Мейірімділікті қалай көрсетуге болады? -Жақсы көретін жан - жануарларың бар ма? Сұрақ-жауап
Білім беру ұйымының кестесі бойынша ұйымдастырылған іс-әрекет	1 - ұйымдастырылған іс-әрекет				
	<p>Сөйлеуді дамыту Әжесін қайсысы жақсы көреді? (Әңгіме) Міндеті: Негізгі ойды дұрыс жеткізе білу, монологты байланыстырып құра білу, әңгімені бірізді айту</p> <p>Әжесі қайсысы жақсы көреді" әңгімесін мәнерлеп оқу</p> <p>Дидактикалық ойын: «Дауысты дыбыстарды ата». Ойын шарты: Педагог дыбыстарды айтып отырады, балалар дауысты дыбыс кездесе, қолдарын шапалақтайды. Дауыссыз дыбыс кездесе, тыныш отырады</p>	<p>Сауат ашу негіздері Дыбыстық талдау Міндеті: Берілген дыбысқа сөз ойлап айта білуге жаттықтыру</p> <p>Сөздермен жаттығулар. «Бірінші дыбысты анықта» дидактикалық ойыны – Балалар, мен суреттерді көрсетемін, сендер суретте бейнеленгендердің атындағы бірінші дыбысты айтасындар. Мысалы: ана(а), әке(ә), етік(е), нан(н), гүл(г), ыдыс(ы), алма(а), есек(е), ұшак(ұ), аң(а), омыртқа(о), ине(и), алмұрт(а), от(о), орындық(о), елгезек(е), ешкі(е), өмір,(ө), ұлу(ұ), ұршық(ұ), ірімшік(і), ін(і). – Қандай дыбыстан басталатын сөздерді айттындар? (Дауысты</p>	<p>Сауат ашу негіздері Сөздерді буынға бөлеміз Міндеті: Сөздерді буынға бөлуді жалғастыру, берілген буынға сөз құрауды үйрету</p> <p>«Жүп құр» ойын- жаттығуы Педагог тақтаға шеңбер бойымен бір дыбыстан басталатын екі суреттен тақтаға іліп шығады, балаларға екі бірдей дыбыстан басталатын суреттерді қосуға тапсырма беріледі. Педагог тапсырманы орындау үшін, балаларды кезекпен тақтаға шығарады. Мысалы: алма-алмұрт, қызанақ-қызылша, етік-емізік, тақия-тарақ, от-орындық, керует күрек, сағат-сағыз, қоян-қоңыз, ит-ине. «Буынды айтып сөз</p>	<p>Сауат ашу негіздері Сызба бойынша сөздерді буынға бөлу Міндеті: Берілген буынға сөз құрай алу дағдыларын жетілдіру</p> <p>«Сөздерді буынға бөл» дидактикалық жаттығуы – Мен сендерге заттардың атын айтамын, сендер қол шапалақтау арқылы буынға бөліңдер. Мысалы: са-ғат, жас-тық, сө-ре, қа-лам, көр-пе, көй-лек, ал-тын, сыр-ға, құ-лақ т.б. «Сөз ойла» дидактикалық жаттығуы (Әр дұрыс жауапқа педагог балаларға фишка беріп отырады) – Айсұлу бізге -та буынынан басталатын сөздер ойлап айтуымызды сұрапты. Мысалы: тарақ, тамыз, тал, табыс, тап, тапқыр,</p>	<p>Көркем әдебиет Әжесі мен балалары Міндеті : Әңгіме мазмұнын қайталап айтуға үйрету. Байланыстырып сөйлеу дағдысын жетілдіру. Үлкендерді сыйлауға тәрбиелеу</p> <p>Сықырлы сандықшаны ашып көрейік. – Суреттен кімді көріп тұрсындар? – Әжесі мен балаларына ат қояйық. (алақандарын шапалақтау) (қолдарымен Күнді салу) (мұрнымен тыныс алу) (екі алақанды алға созу) (бір-біріне үрлеу) – Үйде сендерді әкелерің қандай жақсы сөздермен еркелетеді? – Бүгін біз әкенің балаларына айтқан ақылы туралы «Әжесі мен балалары» әңгімесімен танысамыз. Авторы – орыс жазушысы Лев Толстой. Әңгіменің басқа жанрдан ерекшелігі – оқиғаны қысқа баяндайды. Педагог әңгімені мәнерлеп оқиды (мазмұнын соңындағы қосымшадан қараңыз). Сөздік жұмысы: сыпыртқы – үй сыпыратын зат шыбық – сыпыртқының жеке талы Сұрақ-жауап: – Әңгіменің авторы кім? Әжесі балаларына қандай ақыл айтты? – Сыпыртқы неге сынбады?</p>

		<p>дыбыстан басталатын). – Оны қайдан білдік? – Өкпеден шыққан ауа еш кедергісіз шықты. Бұлай дауысты дыбыстар жасалады. Балалар, мен тағы суреттер көрсетем айтып, бірінші дыбысына мән беріндер. Мысалы: пияз(п), ферма(ф), пима(п), түн(т), күй(к), хат(х), щетка(ш), күрек(к), шана(ш), сырмақ(с), таға(т), халық(х). Келесі суреттердегі заттардың атын атап, бірінші дыбысын қайталайық. Мысалы: бала(б), доп(д), зер(з), бақа(б), би(б), вагон(в), бұрыш(б), ғалым(ғ), бұлт(б), домбыра(д), дақ(д), вагон(в), жидек(ж), гүл(г), ғарыш(ғ), бидон(б), жалау(ж), рауғаш(р), уыз(у), лақ(л), мысық(м), нан(н), мылтық(м), моншақ(м), нар(н). Бұл дыбыстар қалай айтылды? Қалай аталады?</p>	<p>құра» дидактикалық ойыны Ойын шарты: педагог айтқан буынға балалар сөз құрап айтады. Мысалы: На..., та..., қа..., жа..., ал..., мон..., ке..., те..., шал..., қар..., қа..., пи..., бә... т.б. Жұмыс дәптерімен жұмыс 1. Суретте бейнеленген заттарды ата. Сөзде қанша дыбыс болса, сонша дөңгелек сал. 2. Сөздерді буынға бөл. Бір буынды сөзді бір терезелі, екі буынды сөзді екі терезелі, үш буынды сөзді үш терезелі үймен сәйкестендір.</p>	<p>тау, тауық, таутеке, тазы, тамызық, таға, тақылдақ, таң т.б -ба буынынан басталатын сөздер ойлап айтуымызды сұрапты. Мысалы: балық, батпақ, бақа, бағдат, бақ, бақ-бақ, банка, бақыр, Бағжан, байғазы, бай, байлық, базар, Базаргүл, балшық т.б. -са буынынан басталатын сөздер ойлап айтуымызды сұрапты. Мысалы: сағыз, сабын, салт, Самал, сарай, сары, сай, самал, сал, сауық, сауыншы, сатушы, сауап, сауықшыл, сан т.б.</p>	<p>– Жеке-жеке сындырғанда, шыбықтар неге оңай сынды? – Әкесі балаларына «Әрдайым тату, бірге болсаңдар, сендерді ешкім ренжіте алмайды» деген ойды қалай білдірді? – Балалар, әрқашан бірлікте болсаңдар, сендерді де ешкім ренжіте алмайды.</p>
--	--	--	---	---	---

«Үнемді тұтыну»- Мақсаты: Оқушылардың үнем туралы түсініктерін кеңейту, Ой - өрістерін, тілдік қорын дамыту, Үнемдей білуге ұқыптылыққа тәрбиелеу

«Біртұтас тербие» бағдарламасы күнделікті, апта сайын және ай сайын атқарылатын маңызды шаралардан тұрады. Сол шаралардың бірі «Үнемді тұтыну». Үнемшілдік - әрбіріміздің күнделікті өмірімізде, қоғамымызда және мемлекетімізде даму мен жетістіктің бастауы.



https://www.instagram.com/p/DA6DHq2tCRL/?utm_source=ig_web_copy_link

2 - ұйымдастырылған іс-әрекет

<p>Қоршаған орта Көлік Міндеті : Балаларға көлік туралы түсінік беру. Көліктерді топтастыра білуге үйрету</p> <p>тақтада түйеге, атқа мінген адамдар, ат жегілген арба, жүк тиеген өгіздер суреттері көрсетіледі. «Сұрақ-жауап» әдісі арқылы ертедегі көлік түрлері туралы әңгіме жүргізіледі. Арба мен машиненің ұқсастығы мен айырмашылығын айтады. – Ертеде адамдар алыс жерлерге көзді ашып-жұмғанша жеткізетін көліктерді аңсаған, оны қай ертегіден байқауға болады? Интербелсенді тақтадан «Ер Төстік» ертегісіндегі кейіпкер – Желаяқтың бейнесі шығады. Машиненің әр бөлшегінің қызметін әңгімелейді, мысалы, машина шамы жолды көрсетеді, машиненің дөңгелегі айналып, машина жүреді, айнадан артқы жол қозғалысын көреді, руль машинені керекті бағытқа бұру үшін, орындық жүргізушінің жайлы отырып, машинені басқаруға қажет, тепкішек тоқтату үшін не қозғалту үшін, автомобиль корпусы, жүксалғыш т.б. – Балалар, сендер қала көшелерінен қандай көлік түрлерін көрдіңдер? Интербелсенді</p>	<p>Математика негіздері Заттарды өлшемі бойынша салыстыру Міндеті: Балаларды ұзындығы (5 және одан да артық), биіктігі, ені немесе қалыңдығы әртүрлі заттар арасындағы өлшемдік қатынастар орнату</p> <p>Ғажайып сәт. – Балалар, бізге қонаққа гномдар келді (№11 парақ). Күрделі сұрақ: – Барлық гномдар бірдей ме? – Олардың қайда орналасқанын айтайық. (Алдыңғы жақта, артқы жақта, оң жақта, сол жақта т.б.). – Олармен танысайық. Педагог балаларға суреттегі әр гномды «үлкен – кішкентай», киімнің түсі, «алдыңғы – артқы», «алдында», «арасында», «жанында» сөздерін қолданып сипаттауға көмектеседі. Балалар ойынға қатысады. Гномдар суретін анықтап қарап шығады, санайды, олардың өлшемін, түсін, кеңістіктегі орнын көрсетеді. Педагог балаларға түсіндіреді: – Біз гномдарды көлемі бойынша: үлкен және кішкентай деп, және оларды киімдерінің түсі бойынша салыстырдық. Енді біз оларды бойына және көлеміне қарап салыстыруды үйренеміз. Гномдарды өсу ретімен орналастыруды ұсынады: алдымен ең аласа гном, содан кейін сәл биіктеу т.с.с. – Мұны қалай жасаймыз? Педагог алдымен гномдарды көзбен қарап салыстыруды ұсынады, содан кейін оларды бір-бірінің жанына қойып, тексеру керектігін айтады: ұзын немесе қысқа. Ең ұзыны қай гном, қайсысы ең қысқасы (аласасы) екенін айтып беруді сұрайды. Әр</p>	<p>Математика негіздері Заттарды өлшемі бойынша салыстыру Міндеті: Беттестіру, тұстастыру және жұппен салыстыру тәсілдерін қолдана отырып, заттарды салыстыру</p> <p>Ойындық жағдаят. Әлия (қуыршақ) түрлі түсті 3 шарф әкелді. Педагог ленталарды немесе түрлі түсті кесінділерді көрсетеді. Кіші топтың қыздары қай шарфтың ұзынырақ екенін біле алмады: қызыл, ақ немесе жасыл. Оларға көмектесейік. Балалар салыстыру тәсілдерін ұсынады. Ең алдымен оны «көзбен» салыстырады, бірінші екеуден, одан соң үшеуін бірге салыстырады. Олар: қызыл шарф ақ шарфқа қарағанда ұзынырақ, жасыл шарф ақ шарфқа қарағанда қысқалау. Педагог көзбен салыстырудан шыққан нәтижелерді тексеруді ұсынады. Балалар шарф ұзындықтарын салыстыру бойынша жасалған тәжірибелік жұмыстарға қатысады. – Оларды салыстыру үшін осылай қоюға бола ма? (Беттестірудің қате үлгісін көрсетеді). Балалар тыңдайды және жауап береді, оларды бір-біріне беттестіру керек</p>	<p>Математика негіздері Ұзындық, Заттарды ұзындығы бойынша салыстыру Міндеті: Заттар тобынан 2-3 белгілері бойынша сәйкес келмейтін затты бөліп алу, ұзындығы, биіктігі әртүрлі заттар арасындағы өлшемдік қатынастар орнатуға үйрету</p> <p>«Ретке келтір» ойын жаттығуы. Педагог «Түрлі түсті Кюизенер есептейтін таяқшалар» жиынтығынан таяқшаларды таратады және оларды ұзындығы бойынша (содан кейін ені бойынша) өсу ретімен орналастыруды сұрайды. Оларды кесінділермен ауыстыруға болады. Балалар тапсырманы орындайды. Педагог балалардан таяқшаларды қалай қойғандарын, ұзын немесе қысқа таяқшаларды қалай анықтап білгендерін сұрайды. Балалар таяқшаларды бір-біріне тұстастырғандарын айтып түсіндіреді. Педагог қай заттың ұзын немесе қысқа екенін білу үшін беттестіру әдісін де қолдануға болатынын айтып толықтырады. Оны жасап көрсетеді. Тәжірибелік жұмыс. 1. Педагог балалардан үстелдің ұзындығын</p>	<p>Қоршаған орта Жеті ата Міндеті: - «Жеті ата» туралы түсінік беру</p> <p>Қазақ халқында туған-туыстардың жалғасуын ерекше атаумен сақтаған. Ол «Жеті ата» деп аталады. Қазақ халқы туыстық жалғасу естелігін болашақ ұрпақ үшін сақтауға тырысты. Ол не үшін қажет болды? Өйткені кейінірек бұл ақпаратты балаларына, немерелеріне, шөберелеріне жеткізу үшін олардың атын, тегін арнайы дәптерге жазуды шешті. Бұл жазбалар «Тектік шежіре» деп аталды. Сөйтіп, көп жылдар, тіпті ғасырлар бойы ұрпақ жадында көптеген туыстар туралы мәліметтер сақталды. Әр адам жеті атасын білуі шарт. – Сонымен, «жеті ата» деген не? Кім біледі? – «Жеті ата» дегеніміз – біздің ата-бабаларымыз, біз олардан тараған ұрпақпыз. – Бала өзінен бастап әкесі, атасы, бабасы т.б. жеті атасының нақтылы есімдерін кішкентайынан жаттап өседі. Бұлардан тараған ұрпақтар бір атаның балалары саналады. Ал екінші жағынан баладан тарайтын ұрпақ әкеден төмен қарай жалғаса береді. Біздің кім кімнен тарайтынымызды білу үшін, досымыз Ер Төстік ойын алып келіпті. «Жеті атаны жинау» ойыны. Сергіту сәті.1-ойын-тапсырма. «Киіз үй құрастыру» ойыны. 2-ойын-тапсырма. «Цифрларды тиісті жеті ата атауларын жазылған сурет-кестемен сәйкестендір» ойыны (QR-код арқылы қосымшаны жүктеу). 1. Жеті ата 2. Түп ата 3. Тек ата 4. Баба 5. Арғы ата 6. Ата 7. Әке Бала өзінен бастап әкесі, атасы, арғы атасы, бабасы, тек атасы, түп атасы және жетінші атасының нақтылы есімдерін кішкентайынан жаттап өседі. Бұлардан тараған ұрпақтар бір атаның балалары саналады. Ал</p>
---	---	---	--	--

	<p>тақтадан автобус, трамвай, троллейбус, метро пойыздары көрсетіледі. – Бұл көліктердің ортақ атауы қандай? – Тасымалдаушы, жолаушы көліктері. Педагог балаларды жол белгілері орналасқан үстелдің жанына шақырып, әр көлікке арналған аялдама белгілерін әңгімелейді. – «Велосипед» белгісі нені білдіреді? – «Велосипедке арналған жол» белгісін білдіреді. – Велосипед жолымен тағы қандай көліктер жүре алады? – Гидроскутер, электрсамокат, сигвей көліктері жүре алады. «Автомобиль құрастыр» ойыны</p>	<p>гном өзінің бойына қарай кілемше алғысы келеді. Педагог ені әртүрлі, бірақ ұзындығы бірдей гномдар санына қарай тіктөртбұрыштар таратады – 7 дана. – Кілемшелер қалың немесе жұқа деп айтылмайды, олар: тар – кеңірек. – Кілемшелерді ені бойынша қалай орналастырамыз? Балаларды алдымен көзбен салыстырып қарауға, содан кейін беттестіру тәсілін қолданады.</p>	<p>екенін айтады. – Олардың бір жақ ұштары бір-біріне сәйкес келуі керек. – Заттардың ұзындығын өлшеудің, оларды салыстырудың басқа қандай тәсілдері бар? Беттестіру тәсілі қолданылады. Педагог шарфтардың бір жақ ұштарының сәйкес келуін бақылайды. Педагог заттардың ұзындығын шартты өлшеуіш көмегімен өлшеуге болатынын хабарлайды. Шартты өлшеуіш ретінде қағаз кесінділерін ұсынады. Балалар шарфтың ұзындығын шартты өлшеуіштің көмегімен өлшеп, нәтижелерін айтады: қызыл шарф ақ шарфқа қарағанда ұзындау, жасыл шарф ақ шарфқа қарағанда қысқа.</p>	<p>алақанмен өлшеуді сұрайды. Балалар үстелді алақанмен өлшейді. Алынған жауаптар салыстырылады. – Қалайша, үстел біреу, ал жауаптар әртүрлі? (Өйкені әр баланың алақанының өлшемі әртүрлі.) 2. Үстелдің ұзындығын шынтақпен өлше. Балалар үстелді шынтақпен өлшейді. Алынған жауаптар салыстырылады. Балалардың шынтақ ұзындығы әртүрлі, сондықтан әртүрлі жауаптар шықты деген қорытынды жасалады. 3. Педагог екі баланы шақырады және ойын бұрышындағы кілемнің ұзындығын қадаммен өлшеуді сұрайды. Екі бала кілемді қадаммен өлшейді. Алынған жауаптар салыстырылады. Педагогпен бірлесе отырып, балалардың қадам өлшемі әртүрлі деген нәтиже шығарады, сондықтан өлшеуден әртүрлі нәтижелері алынды деген қорытынды жасалады</p>	<p>екінші жағынан баладан тарайтын ұрпақ әкеден төмен қарай жалғаса береді. Ер Төстіктің пайымдауы: «Жеті атадан тараған ұрпақ жеті рулы елге айналады»</p>
<p>Үлкен үзіліс: «Күй күмбірі» «Әке толғауы» Асылбек Енсепов Мақсаты: Түрліше сипаттағы музыканы сүйсіне тыңдап, тани білуге ынтасын арттыру</p>					



3 - ұйымдастырылған іс-әрекет

	<p>Қазақ тілі Менің отбасым Міндеті: Өзінің бауырлары, туыстары, ағайындары салт-дәстүрлер туралы айтуға баулу</p> <p>Тақпақ жаттау. Педагог отбасы мүшелерін қайталап, тақпақты бірге қимылмен жасап, жаттауды ұсынады. Бір үйде біз нешеуіміз? Кел, санайық екеуіміз, Басбармақ – әкем, Балаң үйрек – анам, Ортан терек – ағам, Шылдыр шүмек – мен, Кішкентай бөбек – сен. Бір үйде біз нешеуіміз? Бір үйде біз бесеуіміз. Мақал-мәгілдерді жаттап ал. Отан отбасынан басталады. Баланың бас ұстазы – ата-ана.</p>	<p>Қазақ тілі Ғажайып алаң Міндеті: қазақ тіліне тән ә, ө, қ, ү, ұ, і, ғ, н, һ дыбыстарын, осы дыбыстардан тұратын сөздерді дұрыс айтуға дағдыландыру</p> <p>Балаларға «Ғажайып алаң» ойынын ойнауға шақыру Балалар барабанды айналдыра отырып, ұпай жинайды, сұрақтарға жауап береді, тапсырмаларды орындайды. Бірінші тапсырма: Санамақты еске түсіру, отбасы мүшелерін атау. Атам, әжем, Әкем, шешем. Әпкем, сіңілім, Ағам, інім және мен. Бір үйде біз нешеуіміз? Кел, санайық екеуіміз</p>	<p>Сөйлеуді дамыту Әжесін қайсысы жақсы көреді? (Әңгіме) Міндеті: –әңгімелесушіні мұқият тыңдап, сұрақтарды дұрыс қоюға және қойылған сұрақтарға қысқаша немесе толық жауап беруге баулу</p> <p>Мақал-мәтелдерді қайталау. 1.Анаға бала алтыннан да қымбат. 2.Жаны саудың – тәні сау. 3.Ата – балаға сыншы. 4.Ата – бәйтерек, Бала – жапырақ</p>	<p>Көркем әдебиет Әдептілік әлемі Міндеті: Өленді мәнерлеп жатқа айтуға үйрету. Байланыстырып сөйлеу дағдысын жетілдіру. Әдептілікке, сыпайылыққа тәрбиелеу</p> <p>Балаларға көңілді амандасуды ұсынады. – Әдемі күліп, әркім өзінің атын айтып амандасындар. Өзін таныстырған бала ерекше басын иеді. Балалар қол шапалақтап, бір-бірін құрметтейді. – Балалар, амандасудың өзі де әдептілікке жататынын ұмытпайық. – «Әдептілік» деген сөзді қалай түсінесіңдер? – «Әдептілік» деп үлкенді сыйлау, кішіге қамқор болу, тазалықты сүю, достарын ренжітпей ойнау, қиын кезде көмектесуді айтамыз. –</p>	<p>Шығармашылық бейнелеу әрекеті (сурет салу, жапсыру, мүсіндеу, құрастыру) Ертегідегі құс Міндеті: - ертегі желісі бойынша сурет салуға үйрету - Мүсіндеудің әртүрлі әдістерін қолдану: құрылымдық (жеке бөліктерден) және мүсіндік (негізгі бөліктерді тұтас кесектен жасау - Сюжеттік жапсыруда заттардың өлшеміне қарай арақатынасын, әртүрлі заттардың бөліктерінің пішінін, олардың құрылымын, пропорцияларын беру - Сюжеттік композициялар жасау, оларды сәнді бөлшектермен толықтыру, жеке және топпен бірлесіп жасау, онда міндеттерді келісіп атқару</p> <p>Мақсаты:- - ертегі желісі бойынша сурет салуға, мүсіндеуге, жапсыруға, құрастыруға үйрету</p> <p>Топтық жұмыс</p>
--	--	--	---	---	--

				Бүгін біз ақын Ермек Өтетілеуұлының «Әдептілік әлемі» өлеңімен танысамыз. Өлең – әдеби жанрдың бір түрі екенін естеріне түсіру. Өлең сөз адамның жан тебіренісін әсерлі етіп жеткізеді. Айрықша сезімдерді ұйқас сөздермен суреттейді. Педагог «Әдептілік әлемі» өлеңін оқып береді	
--	--	--	--	---	--

Қауіпсіздік сабағы: «ҰЙЫМДАСТЫРЫЛҒАН ІС-ӘРЕКЕТ КЕЗІНДЕГІ МІНЕЗ-ҚҰЛЫҚ ЕРЕЖЕЛЕРІ»

<p>Педагог ережелердің иллюстрацияларын пайдаланып, негізгі ережелерді түсіндіреді: Педагогті тыңдау және тапсырмаларды орындау: педагог сөйлеген кезде, оны тыңдау және оның нұсқауларын орындаудың маңыздылығы. Топта/сыныпта жүгірмеу: тек сыртта немесе спорт алаңында жүгіруге болады. Басқалардың заттарын рұқсатсыз алмау: достарыңның жеке заттарына құрметпен қарау. Ұйымдастырылған іс-әрекет кезінде айқайламау: басқа балаларға кедергі келтірмеу үшін жай және сабырлы сөйлеу. Мейірімді және құрметті болу. Үстел үстіндегі тәртіпті сақтау: заттарды/құралдарды өз орнына қою және тазалықты сақтау. Ұйымдастырылған іс-әрекет қорытындыларын шығару. Тәртіп (қауіпсіздік) ережелерін қайталау.</p>	<p>Пайдалы сілтемелер: https://youtu.be/UMVKB4sqULE?si=eXG4pVrj6lVX9uBh https://orken-institut.kz/ru/telefon-y-goryachih-linij</p>	  
---	---	---





4 - ұйымдастырылған іс-әрекет

<p>Дене шынықтыру Ғарышқа саяхат Міндеті: екі тізенің арасына қапшықты қысып алып, түзу</p>	<p>Музыка Жомарт өлкем Міндеті: -Музыкалық шығармалардың жанрларын</p>	<p>Дене шынықтыру Жігіттер сайысы Міндеті: оң және сол аяқты алмастырып,</p>	<p>Дене шынықтыру Керуен Міндеті: бір аяқпен және қос аяқпен</p>	<p>Музыка Біздің рәміздер Міндеті: Өннің сипатын қабылдау, дауысын дұрыс келтіріп орындау</p>
---	--	--	--	---

	<p>бағытта (арақашықтығы 6 метр) қос аяқпен секіру</p> <p>екі тізенің арасына қапшықты қысып алып, тұзу бағытта (арақашықтығы 6 метр) қос аяқпен секіру</p>	<p>ажыратуға (ән, күй, марш, би) үйрету</p> <p>Музыка тыңдау: «Туған ел» (Л. Хамиди) Ән айту: «Жомарт елім» (И. Нүсіпбаев) «Астана» (А. Досмағанбет) Музыкалық-ырғақтық қимылдар: «Жаса, Қазақстан» (ұнтаспада) «Көңілді балалар» литва халық әуені (өндеген Т. Ломова) Билер: «Қара бала» биі («Билеп үйренейік» жинағынан) «Асатаяқ биі» (қыздар) («Билеп үйренейік» жинағынан) Ойындар, хороводтар: «Ноталарды орналастыр» («Дидактикалық ойындар» жинағынан) Музыкалық аспапта ойнау: «Илигай» қ.х.ә. (өңд. Б. Дәлденбай)</p>	<p>заттардың арасымен секіру</p> <p>Арақашықтығы 70 см заттардың арасымен оң және сол аяқпен кезекпен секіруді жетілдіру. (3 рет) Қимыл-қозғалыс ойыны: «Еденде тұрып қалма». (4 рет) Ұстаушы бала таңдалады. Қалған балалар биіктігі 30 см заттардың үстінде тұрады. Балалар секіріп түсіп, зал ішінде жүгіріп жүреді. Педагогтің: «Ұста!» деген бұйрығы бойынша орындарына жүгіреді. Ұстаушы бала секіріп орындарына шыға алмаған балаларды ұстайды. Ұсталған балалар бір шетте отырады</p>	<p>құрсаудан құрсауға секіру</p> <p>«Классиктер»: бір құрсаудан екінші құрсауға бір және екі аяқпен секірулерін жетілдіру. Нұсқау: аяқтарының ұшымен жұлқи серпілу; жерді табанымен толық баспайды. (3 рет)</p>	<p>Музыка тыңдау: «Қазақстан жалауы» (Д. Омаров) Ән айту: «Тәуелсіздік таңы» (А. Шырынбекова) «Жомарт елім» (И. Нүсіпбаев) Музыкалық-ырғақтық қимылдар: «Жаса, Қазақстан» (ұнтаспада) «Көңілді балалар» литва халық әуені (өндеген Т. Ломова) Билер: «Қара бала» биі («Билеп үйренейік» жинағынан) Музыкалық аспапта ойнау: «Илигай» қ.х.ә. (өңд. Б. Дәлденбай)</p>
Серуенге дайындық	Киімдерді реттілікті сақтап дұрыс киінуге үйрету.	Киімдерді реттілікті сақтап дұрыс киінуге үйрету.	Киімдерді реттілікті сақтап дұрыс киінуге үйрету.	Киімдерді реттілікті сақтап дұрыс киінуге үйрету.	Киімдерді реттілікті сақтап дұрыс киінуге үйрету.

<p>Серуен</p>	<p>Күзгі желді бақылау Мақсаты: балаларды табиғат құбылыстары, желдің соғуын, желдің бағытын, жылдамдығын бақылауға ажырата білуге үйрету. Тәрбиеші балалармен қай жақтан жел соғып тұрғанын бақылайды. Күндіз аспанда қалықтап бара жатқан бұлттарды бақылау. Жапырақтардың желден сыбдырлағанын тыңдау. Қағаздан жасаған таспа(лента), неге сыбдырлайды? (соққан желден қозғалып сылдырлайды). Жерге түскен жапырақтарды, жоғары қарай лақтырып бақылау. Балалармен желді күні бұлттардың қозғалысын бақылауға болады. Желдің қатты соғуын анықтау үшін олармен ойын ойнатамыз айналма (вертушка), желбіреуішпен. Көркем сөз: - Бұлт-ау көктен төнесің, Қайдан көшіп келесің, - Мухит үрлесе, желемін! Жел үрлесе желемін! Қимыл – қозғалыс ойын «Ұшақтар». Мақсаты: әр – түрлі бағытта жүгіріп жүруге үйрету, бір – бірін қағып соқпай жүруге үйрету. Белгі бойынша жүріп тоқтауға жатықтыру. Алаңдағы еңбек. Екі топқан бөлініп ұшқан жапырақтарды шелек жинау. (Экологиялық мәдениет)</p>	<p>Гүлзарларды бақылау Мақсаты: Гүлдер туралы білімдерін бекіту, гүлдерді ажырата білуге. Олардың өсетіні, қурайтыны туралы түсінік қалыптастыру. Бақылау Күн жылы болып, күн сәулесі көп жылуын шашып және су құйылып тұрғанда гүлзарларда өсімдіктер жақсы өсіп, гүлдейді. Күзде күн суып, күн қысқарып, жер дымқыл тартып, бірақ жылу аз болып гүлдер солып, олардың орнына ұрықтар пайда болады, ол ұрықтардан көктемде жаңа өсімдік шығады. Такпақ: Гүл өсірем үйде Су құямын күнде Гүл күткенді біледі Бойын сылап сүйеді Күнде гүлін ашады Жұпарын маған шашады Ө.Тұрманжанов Қимыл – қозғалыс ойын «Мысық пен торғайлар». Мақсаты: жүруге, жүгіруге, шапшаңдыққа үйрету, Еңбек алаңында жұмыс істеу: Гүл ұрықтарын сіріңке қорапшасына жинау. (Экологиялық мәдениет)</p>	<p>Күзгі жәндіктерді бақылау Мақсаты: күздегі жәндіктеңің жүріс-тұрыстарын жүйелі түрде бақылауды қалыптастыру. Бақылау: шөп үстінде секіріп жүрген шегіртке қайда кетті? Қанқыз неге көрінбейді? Неге қоңыздар мен көбелектер көрінбейді? (олар тығылып қалды). Кімнен немесе неден тығылып қалды? (оларға суық болды) Олар қайда тығылды? (ағаштардың дінгектер жырығына, үйлердің тесіктеріне) Онда олар не істейді? (ұйықтайды). Жәндіктер тығылған жерлерді табу және олар қыстың қатты суығында өліп қалмас үшін не істеуге болады? (ағаштың қабығына, түскен жапырақтарды астынан). Жерден құрғақ жапырақтарды жинап және оны себу. Көркем сөз: «Көбелек» Көбелек –ау, көбелек! Әдемсің керемет Гүлге келіп қона ғой Өзің де гүл бола ғой. Қозғалмалы ойын: «Инектің әні» Мақсаты: сөздерді байланыстыра сөйлеуге, ырғақты, қимыл-қозғалыс үйлесімділігін жетілдіру. Еңбек алаңында жұмыс істе (Экологиялық мәдениет)</p>	<p>Маусымдық өзгерістерді бақылау Мақсаты: маусымдық өзгерістер туралы білімдерін бекіту. Жазда күн ыстық, ал күзде таңертең күн салқын болып, түсте ыстық болады. Адамдар қысқа дайындалады. Құстар жылы жаққа ұшады. Такпақ: Күзде жауын. Бұлт. Тұман Сары жапырақ жауады. Сары құйын ұйтқыған Сапырады ауаны Тапталады табанға Судыр- судыр жапырақ Өрттей сары бояуға Мәлінғандай атырап. М. Әлімбаев Қозғалмалы ойын: «Ұшақтар». Мақсаты: Шапшаңдыққа, достыққа тәрбиелеу. Алаңдағы еңбек: құстарға жемсалғыш жасау. (Экологиялық мәдениет)</p>	<p>Жаңбырды бақылау Мақсаты: Тірі және өлі табиғат арасындағы өзгерістерді бақылауды жалғастыру. Жазда жаңбыр қатты жауады бірақ қысқа және жылы болады. Ал күзде жаңбыр жиі жауып, суық боп келеді. Бұл кезде адамдар қолшатырдың астында тығылса, құстар ұяларына, ағаштың жапырағының астына жасырынады. Жаңбырлы күнді терезеден бақылау. Жаңбырдың терезені тарсылдатқанын тыңдап, тамшылардың терезе келіп түсіп аққанын тамашалау. Жолдарда қандай шалшық сулар пайда болғанын көру. Бүгін ауа-райы қандай? (Жаңбырлы, күн бұлыңғыр), Жаңбыр жиі жауып, күн суып, сіркіреп, жерде шалшық сулар пайда болды. Жаңбырлы күнде жерді бақылау: ол қап қара, жабысқақ, сулы. Адамдардың киімдеріне көңіл бөлейік: (жауын өткізбейтін плащ, резенке етік, қолдарына қол шатыр ұстаған). Адамдар неге осылай киінген? Такпақ Жаңбыр, жаңбыр, жауа бер! Сенен бақша, бауөнер Жадырасын туған жер Күміс моншақтама бер Қозғалмалы ойын: «Соқыр теке қоңырауымен» Мақсаты: балалардың көңіл күйін көтеру. Алаңдағы еңбек: құстарға жемсалғыш жасау. (Экологиялық мәдениет)</p>
----------------------	--	--	---	---	---

Балалармен жеке жұмыс	Ертегі оқу. Суретпен жұмыс	Суретке қарап отырып әңгіме құрастыру	Қылқаламмен жұмыс. Қылқаламды ұстап суретті бояуға үйрету	Сиқырлы қарындаштар. Түрлі түсті қарындаштармен сурет бояту, түстердің атауын	Үш бөліктен тұратын суреттерді құрастыру.
Балалардың дербес әрекеті (аз қимылды, үстел үсті ойындары, бейнелеу әрекеті, кітаптарды қарау және басқалар	<p>«Ұлттық ойын-ұлт қазынасы» Тақия тастамақ Мақсаты: Балаларды жалықтырмай ойын ережесін сақтап, жылдамдыққа, шапшаңдыққа, ұйымшылдыққа баулу. Сөздік қорларын молайту. Шарты: Ойын кезінде ойын ережелерін бұзбау. Тақия тасталғанда көзді жұмып отыру керек, қарауға болмайды. Итеруге, күш көрсетулерге жол берілмейді. Ал, егер бала орнына тұрмай ұсталса немесе тақияны өзінде екенін сезбеген жағдайда, айыбы ретінде өз өнерін көрсетеді.</p>	<p>«Ұлттық ойын-ұлт қазынасы» Көтермек Мақсаты: Балалардың ойын, күшін дамыту. Қазақтардың салт-дәстүрі мен ұлттық ойындары арқылы балаларға тәрбие беру. Шарты: Балалар шеңберге тұрады. Өз ерігімен сайысам дегендер екі бала ортаға шығады, бір-біріне құрамалар бойынша қарама-қарсы тұрады және қарсыласты өзінің арқасына көтеріп алуға тырысады.</p>	<p>«Ұлттық ойын-ұлт қазынасы» Атбақыл Мақсаты: Ұлттық ойынға деген қызығушылықтарын арттыру, ептілікке, шапшаңдыққа баулу. Шарты: Ойынға екі-екі бала қатысады да қалған балалар көтерушілер болады. Белгі соққан жерден біреуі қолындағы асығын не болмаса томпайын (сиырдың асығын томпай д.а) алысқа иіріп тастайды. Екінші ойыншы қолындағы асығымен немесе томпайымен оны атады. Егерде ол тигізсе бірінші бала оны сақасы түскен жерге дейін арқалап барады. Егер тимесе бірінші бала атады, осылайша ойын жалғасады</p>	<p>«Ұлттық ойын-ұлт қазынасы» Омпы Мақсаты: Шеберлікке, мергендікке, батылдыққа, шешімдікке, ырымға ырысқа-тәрбиелейді. Шарты: Ойын тегіс алаңда, жазық жерде, тіпті үлкен бөлме ішінде де ойнала береді. Ойыншы саны неғұрлым көп болса, ойын соғұрлым қызықты өтеді. Мақсат – көп асық ұтып алу. Ойнаушылар арасы 20 қадам екі көмбе сызады да көмбенің тең ортасына сызық бойына әрқайсысы екі асықтан тігеді. Тігілген асықтардың тап ортасына бір асықты омпысынан тұрғызады. Балалар кезек-кезек сақаларымен он қадам жердегі омпыны атып түсіріп, асық ұтып алуға кіріседі. Егер атушы омпыға бірден тигізсе, онда тігілген бар асықты сол алады, ал омпыға тигізе алмай, тұрған асықтардың біреуіне тигізсе, сол асықты ғана алады. Асық жаңартыла тігіліп, ойын жалғаса береді.</p>	<p>«Ұлттық ойын-ұлт қазынасы» Түйілген орамал Мақсаты: Ойын ойнау барысында балаларды ептілікке, шапшаңдыққа баулу. Шарты: Ойын жүргізу үшін ақ орамал керек. Орамалды ортасынан түйеді. Ойынға қатынасушылар алаңға жиналады да шеңбер жасап айнала тұрады. Ойынды басқарушы тағайындалады. Басқарушы ортаға шығады да, қолындағы орамалды кез келген бір ойыншыға тастайды, сонан соң оны өзі қуады. Орамалды алған ойыншы дереу оны басқарушының қолына тигізбей басқа ойыншыға беріп үлгеруі керек. Сөйтіп, ойыншылар орамалды біріне-бірі өткізе береді. Орамалдан айырылып, қалған ойыншы басқарушының орнына шығады. Немесе орамалды ұстап алған басқарушы өз орнына басқа біреуді тағайындап, өзі ойыншылардың қатарына қосылады. Ойын соңында орамалды ұстатпаған тез, тапқыр ойыншы атап өтіледі. Қолына орамал тиген ойыншы оны тек басқа ойыншыға жоғарыдан ғана лақтырып бере алады</p>

<p>Балалар ды үйге қайтару</p>	<p>Өнегелі 15 минут</p>  <p>БАЛАҢЫЗДЫҢ ҚАУІПТІ ӘРЕКЕТТЕРГЕ, САЙТТАРҒА ЖӘНЕ ИНТЕРНЕТ ПЕН ӘЛЕУМЕТТІК ЖЕЛГЕ ТӘУЕЛДІЛІКТІҢ ТҮРЛІ ФОРМАЛАРЫНА ҚАНШАЛЫҚТЫ ТАРТЫЛҒАНЫН АНЫҚТАУ ҮШІН ШАРАЛАР ҚАБЫЛДАУҒА ТЫРЫСЫҢЫЗ</p> 	<p>Өнегелі 15 минут</p>  <p>БАЛАҢЫЗ ҚАУІПСІЗДІГІНЕ ҚАТЫСТЫ АЛҒАШҚЫ КҮМӘНДАР ПАЙДА БОЛҒАН КЕЗДЕ, ӨЗ АЛАНДАУШЫЛЫҒА АШЫҚ АЙТЫП, БАЛАҢЫЗДЫ ӨЗ ҚАУІПТЕРІҢІЗДІ ҚАБЫЛДАУ ЖӘНЕ АШЫҚ ДИАЛОГ ЖҮРГІЗУГЕ ШАҚЫРЫҢЫЗ</p> 	<p>Өнегелі 15 минут</p> <p>ҚЫСЫМ КӨРСЕТУДЕН АУЛАҚ БОЛЫҢЫЗ</p> <p>Бала үшін маңызды тақырыптарды талқылау кезінде қысым жасамауға, оның тұлғасы мен іс-әрекеттерін сынаудан аулақ болуға дағдыланыңыз, бастысы – балаңызды мұқият тыңдап, көмек көрсет немесе оның шешім табуына қолдау көрсетіңіз</p> 	<p>Өнегелі 15 минут</p> 	<p>Өнегелі 15 минут</p> 
<p>Тексердім  Фомина Т.В</p>					

Тәрбиелеу-білім беру процесінің циклограммасы

Білім беру ұйымы “Первомай ауылының ЖОББМ”КММ

Мектепалды О «а» сыныбы

Балалардың жасы 5 жас

Жоспардың құрылу кезеңі V1-апта 25 - 29 қараша 2024-2025 оқу жылы

Күн тәртібі	Дүйсенбі 25.11	Сейсенбі 26.11	Сәрсенбі 27.11	Бейсенбі 28.11	Жұма 29.11
Балаларды қабылдау	«Бір тұтас тәрбие» бағдарламасы аясында 3. Әділдік және жауапкершілік айы «Апта дәйексөздері»- «Әділетте берік болсаң аяғың таймайды!»				
	Мұғалімнің балалармен қарым-қатынасы: отбасы туралы жеке әңгімелесу, қарым-қатынас және көтеріңкі көңіл-күй орнатуға ойындар ұйымдастыру. Жағымды жағдай орнату				
	Балаларды қабылдау Қалай демалғандарын сұрау. Тазалықтарын тексеру. Еңбек тапсырмасы: Ойыншықтарды жуу, сөреге жинау	Ойын: «Ғажайып қоржын» атты ойын ойнаймыз. Ойынның шарты бойынша көздерінді жұмып қоржыннан кез-келген ойыншықты аласыңдар. Алған ойыншықтарыңның атын, неден жасалғанын, түсін, қатты, жұмсақ екенін айтып, жақсы мейірімді тілек білдіресіңдер. Еңбек тапсырмасы: Гүлдерге су құю, түбін көпсыту	Ойыншықтар күтімі жайлы әңгімелесу, жұмбақтар шешу Еңбек тапсырмасы: балықтардың суын тазалау, жем беру. «Қандай ойыншық жоқ» Мақсаты: Есте сақтау қабілетін дамыту	«Ойыншықтар бізге ренжімеу үшін не істеуіміз керек?» Ойын. Шарты: Балалар оларды лақтырмаймыз сындырмаймыз, жуамыз. Біздің топта ойыншықтардың өз орны бар. Біз ойнап болғаннан кейін, оларды жинап орнына апарамыз. Олар бізге ренжімейді. Еңбек тапсырмасы: Қуыршақтардың киімдерін жуу	Фотасуреттер қарастыру «Менің ойыншықтарым» Фотосуретте бейнеленген ойыншықтарды атап беру Еңбек тапсырмасы: Топты жинастыру, сөрелердің шаңдарын сүрту
Ата-аналармен әңгімелесу, кеңес беру	Ата-аналармен әңгіме: Балалардың тазалығы жөнінде кеңес беру	Ата-аналармен әңгіме: Ата-аналарға балаларын ертеңгілік жаттығуға үлгертіп алып келулерін ескерту.	Ата-аналармен әңгіме: Балалардың жетістік пен дәрежесі үшін емес, сол қалпында сөзсіз қабылдап жақсы көретініңізді сездіріңіз.	Ата-аналармен әңгіме: Ата-аналарға балаларын ертеңгілік жаттығуға үлгертіп алып келулерін ескерту.	Ата-аналармен әңгіме: Балалардың жетістік пен дәрежесі үшін емес, сол қалпында сөзсіз қабылдап жақсы көретініңізді сездіріңіз.
Балалардың дербес әрекеті (баяу қимылды ойындар, үстел үсті ойындары, бейнелеу әрекеті, кітаптар қарау және тағы басқа әрекеттер)	«Ойыншықты тап» Мақсаты: Кеңістікті бағдарлай білуге үйрету.	"Ойыншықтар дүкенінде" Мақсаты: Дүкенде өзін дұрыс ұстай білуге тәрбиелеу.	«Аурухана» Мақсаты: Өздіктерінен рөл дерді бөле білуге үйрету. Қызығушылықтарын арттыру. Бір-біріне деген қамқорлыққа тәрбиелеу.	Паравоз» Мақсаты: Балалардың бірінің артына бірі тіркеліп тұрып паравоз сияқты жүруге, өлең жолдарын қайталап айтуға үйрету.	Допты қуып жет Ойын мақсаты: балаларды шыдамды, сабырлы қалыпта берілген белгіні тындауға, тез жүгіругі, түсетерінің көлемін ажырата білуге баулу.
Таңертеңгі жаттығу	Таңғы жаттығу кешені № 6				

<p>Ұйымдастырылған іс-әрекетке дайындық</p>	<p>Менің Қазақстаным ҚР гимні «Қуыршақ қонаққа дайындалуда» Ойынның мақсаты: ұзын-қысқа, жуан-жіңішке, ұзындығы бірдей деген өлшемдерді салыстыруға жаттықтыру.</p>	<p>«Ойыншықтар» деген сөзге сөйлем құрастыру. Ойыншықтар сөзіне дыбыстық талдау жасау.</p>	<p>«Ойыншықтар айтысы» әңгімесін оқу. Сұрақ-жауап</p>	<p>«Не жоқ?» ойынын ойнайық. Ойын ұйымдастыру, балалардың есте сақтау қабілеттерін дамыту.</p>	<p>«Дидактикалық тапсырма» «Кім жылдам» сурет құрастыру./машина, доп, қуыршақты киіндіру/</p>
<p>1 - ұйымдастырылған іс-әрекет</p>					
<p>Білім беру ұйымының кестесі бойынша ұйымдастырылған іс-әрекет</p>	<p>Сөйлеуді дамыту Қысқа дайындық (ертегі) Міндеті: табиғат құбылыстарын сипаттауда заттар мен нысандардың ерекшеліктерін білдіретін сөздерді дұрыс таңдау</p> <p>«Қысқа дайындық» әңгімесімен таныс Мақал-мәтел: 1.Еңбек етсең ерінбей, Тояды қарның тіленбей. 2.Еңбек түбі – береке, Көптің түбі – мереке. 3.Бейнетсіз рақат жоқ</p>	<p>Сауат ашу негіздері Дыбыстың сөздегі орны Міндеті: Балаларды дыбыстың сөздегі орнын таба білуге үйрету</p> <p>Дыбыстармен жұмыс Сызбаны тақтаға іледі. – Сөздер дыбыстардан тұратынын білесіңдер, дыбыстар жеке тұрғанда ештеңені білдірмейді. Мысалы: а, б, қ. Осылай айтсақ, ешкім ештеңе түсінбейді. Егер осы дыбыстарды қосып, «бақ», – деп айтсақ, онда бәріміз жеміс бағы туралы айтылғанын білеміз. Әр дыбыстың сөз ішінде өз орны бар. Мысалы «лақ» сөзінде: • «Л» дыбысы бірінші түр; • «а» дыбысы екінші түр; • «к» дыбысы үшінші түр. Әр айтылған дыбыстың өз орны бар. Егер дыбыстарды дұрыс айтпасақ, сөз дұрыс құралмайды. «Дұрыс тап» дидактикалық ойыны – Балалар, мен тақтаға сызба ілемін, сендер мен айтқан дыбыс сөздің қай жерінде тұрғанын, яғни басында, ортасында, соңында тұрғанын тауып, төртбұрышты бояйсыңдар. Сендер бір төртбұрыштың бір дыбыс екенін білесіңдер. п дыбысын орнын анықтаймыз. Мысалы: (п) піл, апа,</p>	<p>Сауат ашу негіздері Ойнай отырып оқимыз Міндеті: Сөздерді буынға бөлу, буындарды ретімен айту және сызбамен белгілей алу дағдыларын бекіту</p> <p>Буындармен жаттығулар. «Буынды қос» дидактикалық ойыны (доппен) – Балалар, шеңберге тұрайық. Мен буынды айтып, бір балаға допты лақтырамын, бала допты ұстап алып, бір немесе бірнеше буынды қосып, сөзді жалғастырады. Кім дұрыс айта алмаса немесе тез буынды айтпаса, айыбын өтейді. Мысалы: (ас+паз, кі+тап, ба+лық, ба+ла). Ойынды өзгертуге болады. «Бір буыннан басталатын бірнеше сөз» дидактикалық ойыны Педагог балаларды екі топқа бөледі. Педагог бір</p>	<p>Сауат ашу негіздері Біз нені үйрендік, нені білдік? Міндеті: Сөздерді буынға бөлу дағдыларын жетілдіру</p> <p>«Жалауша» дидактикалық ойыны Педагог қандай да бір дыбысты айтады, егер дыбыс дауысты болса, балалар қызыл жалаушаны, егер дыбыс дауыссыз болса, көк жалаушаны желбіретеді. «Кім көп сөз ойлап айтады?» дидактикалық ойыны – Н дыбысынан басталатын сөздер ойлаңдар, сөздерді шапалақпен буынға бөліңдер, қанша буын айтасыңдар. – Нан, нар, ну, нарын, немене, не, неге, нағыз, Нұрлан, Нұргүл, нақ, неліктен. –Р дыбысынан басталатын сөз ойлаңдар. Кім көп сөз ойласа, соған бір фишкадан беріліп отырады. –Радио, рауғаш, рас, рет, резеңке, рең. Ойын</p>	<p>Көркем әдебиет Алматы метросы Міндеті: Метро туралы түсінігін тиянақтау. Өленді дұрыс қабылдауға баулу. Басқаның пікіріне құрметпен қарауға тәрбиелеу</p> <p>Бүгін біз бір ғажайып көлік түрі туралы әңгімелесеміз. Слайдтан көлік түрлерін көрсетеді (жеңіл көлік, жүк көлігі, пойыз, кеме, ұшақ, метро). – Балалар, мен бір ғажайып көлік туралы жұмбақ айтамын, сендер қандай көлік екенін табыңдар. Жер асты даңғылы Көлігінің зулаған Естіледі саңқылы. (Метро) – Бұл қандай көлік түрі? – Бүгін біз ақын Әдібай Табылдың «Алматы метросы» өлеңін оқимыз. Метро – қаладағы жолаушыларды тасымалдайтын көлік. Тізбек-тізбек вагондары бар. Метро пойызын жүргізушіні машинист деп атайды. Метродан пойыздың, ұшақтың дыбысы естіледі. Алматы метросы – әлемдегі жаңа метролардың бірі, әзірге он бір бекеттен тұрады. Әр бекеттің өз тарихы бар. «Мәскеу»</p>

		<p>қап. Есімізде сақтаймыз: берілген дыбыс сөздің басында, ортасында, соңында болуы мүмкін. «Дыбыстың сөздегі орнын тап» дидактикалық жаттығуы Педагог сөз сызбасын тақтаға іледі. – Балалар, піл, апа, қап сөздерінде «п» дыбысы қай жерде орналасқанын табайық. Сызбаларға белгілейік. Балалар піл сөзінде «п» дыбысының бірінші тұрғанын, апа сөзінде ортасында тұрғанын, қап сөзінде соңында тұрғанын айтады.</p>	<p>буынды айтады, балалар жалғастырып, келесі буынды табады. Бір буыннан бірнеше сөз құрауға жарысады. Сөз айтқан балаларға жұлдызша беріліп отырады. Қай топ бір буыннан ең көп сөз айтады екен. Мысалы: (те-) те-(геш), те-(рек), те-(мір), те-(тік), көр-(пе), (ор-) ор-(та), ор-(ман), о-(рақ), (өр-) өр-(мек), өр-(кеш), өр-(ле), өр-(мек-ші), өр(т), (да-) да(мыл-да), да(был), да(кыл), да(уыс), Да(риға), Дә(рия).</p>	<p>соңында фишкаларды санап, жеңімпазды анықтайды. «Сөздерді буынға бөл» дидактикалық жаттығуы – Мен сендерге заттардың атын айтамын, сендер қол шапалақтау арқылы буынға бөліңдер. Мысалы: са-ғат, жас-тық, сө-ре, қа-лам, көр-пе, көй-лек, ал-тын, сыр-ға, құ-лақ, қол-ғап, сиыр, қас-қыр, жыл-қы, май-мыл, қо-ян, та-уық, үс-тел, тыш-қан, қа-сық, ав-то-бус, қа-лам, те-ле-фон, қа-рын-даш, ар-ба, тор-ғай, то-ты-құс, ұ-шак, ба-ра-бан, сый-лық, тас-ба-қа т.б.</p>	<p>бекеті – екі елдің достық белгісі. Соңғы жаңа қосылған бекет батыр атамыздың атымен «Бауыржан Момышұлы» бекеті деп аталады. Күту аландары кең, жарық, таза. Педагог әленді оқып, мазмұнын түсіндіреді</p>
--	--	---	--	---	--

«Үнемді тұтыну»-Суды үнемдеу Мақсаты: Оқушылардың үнем туралы түсініктерін кеңейту, Ой - өрістерін, тілдік қорын дамыту, Үнемдей білуге ұқыптылыққа тәрбиелеу

Суды аяғына дейін бұрап жабу керек Ваннаның орнына душ қабылдау керек. Су 3 есе аз жұмсалады . Ыдысты ағып тұрған судың астына жумай, рақвинаның тетігін жауып барып жуу керек Тіс жуған кезде стаканды қолдану керек Кір жуғыш машинаны толығымен толтырып жуу керек1 минутта ағатын 10 тамшы су жылына 2000 л ауыз суға теңС у ү н е м д е у

Егерде отбасы күнделікті қолданатын су көлемін үнемдесе, онда бір жылда тереңдігі 2 метр көл пайда болар еді. Бұлаққа бұлақ қосылса — "егізбіз" дейді, Көлге көл қосылса — "теңізбіз" дейді.




2 - ұйымдастырылған іс-әрекет

<p>Қоршаған орта Қазақстанда мекендейтін жануарлар Міндеті: Қазақстан жерін мекендейтін жануарлармен таныстыру</p>	<p>Математика негіздері Шартты өлшеуішті пайдаланып, заттарды ұзындығы бойынша салыстыру Міндеті: Шартты өлшеуішті ұзындықты өлшейтін құрал ретінде таныстыру Ойын жаттығуы. «Бақшада не</p>	<p>Математика негіздері Шартты өлшеуішті пайдаланып, заттарды ұзындығы бойынша салыстыру Міндеті: Шартты өлшемнің көмегімен заттардың ұзындығын өлшеу мен салыстыру .</p>	<p>Математика негіздері Мен не істей аламын? Міндеті: 10-ға дейін санауды, заттардың қасиеттерін атауды, берілген белгі бойынша жиындар құруды, заттарды ұзындығы бойынша салыстыру және өлшеуішпен өлшеу қабілетін бекіту</p>	<p>Қоршаған орта Қызыл кітапқа енгізілген Қазақстан жануарлары Міндеті: Балалардың Қызыл кітап туралы түсініктерін қалыптастыру Педагог өлең оқиды: Жанды, жансыз бұл табиғат – керегі</p>
--	--	---	--	--

	<p>Педагог қазақстанның табиғаты бейнеленген суретті көрсетіп, сұрақтар қояды. – Суретте не бейнеленген? –Туған еліміздің табиғаты. – Еліміздің табиғаты сұлу, жануарлардың алуан түрі мекендейді –Киік (ақбөкен) – ірі, қойға ұқсас, дөнес тұмсықты, күйіс қайыратын түз жануары. Ақбөкендер Бетпақдала, Арыс, Үстірт және Еділ-Жайық жазықтарын мекендейді. Ақбөкеннің төлі – құралай. Марал Қарқаралы, Көкшетау, Қатон-Қарағайда тіршілік етеді. Оның мүйіздерінің ерекше емдік қасиеттері бар. Маралдың төлі – бұғышақ. Сілеусін – мысық тұқымдасына жататын жыртқыш жануар. Сілеусін таулы алқаптардың жапырақты орманында мекендейді. Көзі өте қырағы, есту қабілеті де жақсы дамыған. Ол ағаш басына және жартастарға жылдам өрмелеп шыға алады. Сілеусіндердің күшігі – мәшін. Ол еліміздің Қаратау, Ақсу-Жабағылы, Алматы, Марқакөл және Батыс Алтай табиғи</p>	<p>өседі?» Сәбіз, қияр, асқабақ және баялды сияқты бірнеше көгөністерді қағазға (немесе тақтаға) салады. Педагог балалардан әр көгөністің тұсына көгөністің ұзындығындай сызықты салуды сұрайды Содан кейін балалардан сызықтар мен көгөністердің ұзындығын салыстыруды сұрайды: Қай көгөніс ең ұзыны? Ал қандай көгөніс ең қысқа? Көгөністерді ұзындық бойынша ең қысқасынан бастап, ең ұзынына дейін реттеуді сұрайды. Содан кейін балаларға қағаздар таратады. Қағазға бақша суретін салуды сұрайды. Балалар бақшада өсетін әртүрлі ұзындықтағы көгөністердің суретін салады. Көгөністердің шынайы көрінуі үшін, көгөністермен бірдей етіп сызық сызуды сұрайды. Бұл ойын балаларға ұзындықты салыстыруға үйретеді және кейде бірдей пішіндес заттардың, ұзындығы әртүрлі болатындығын айтып, түсіндіреді. Дәптермен жұмыс. 1-тапсырма. Бетбелгінің ұзындығын өлшеу үшін «Лего» конструктор бөлшектері пайдаланылды. Өлшеуіштерді сана. Ең қысқа бетбелгіні ата. Қай бетбелгілер ұзындықтары бойынша бірдей? Балалар өлшемдерді санайды, салыстырады. Ең қысқасы 1 нөмірлі белгі. Ұзындықтары бірдей белгілер 2 және 3, 4 және 5</p>	<p>Проблемалық-іздеу тапсырмасы: – Кәдінің ұзындығын қалай салыстырамыз? Балалар салыстыру тәсілдерін ұсынады. (Тұстастыру, беттестірі.) – Кәдіні жиектен шығармай салыстыруға бола ма? Балалар оны шартты өлшеуішпен өлшеуге болатынын еске түсіреді. – Бүгін бізде шартты өлшеуіш құрал түрінде жасыл қағаз кесіндісі болады. Қалай өлшейтінімді мұқият қараңдар. Мен шартты өлшеуішті өлшем бұрышын – өлшенетін заттың басына сәйкес келтіріп қоямын. Шартты өлшеуіштің шетін белгілеймін. Сол жерден келесі өлшеу басталады. Балаларға кәдінің макеттері (муляждар, суреттер) таратылады. Балалар оларды ұзындық бойынша салыстырады. Педагог өлшем бұрышы кәдінің шетіне сәйкес келу керектігін еске салады. «Біз кәдінің қайсысы ұзын екенін білдік. Сондықтан Әлия мен Сырымның дауы шешілді». Дәптермен жұмыс. 1-тапсырма. Әр жұлдызқұртта қанша дөңгелек бар? Сана. Цифрмен сызып қос. Қай жұлдызқұрт ұзынырақ? Белгіле. «Ұзындау/ұзынырақ – қысқа/қысқалау» жаңа ұғымдарды бекіту үшін орындалады. Педагог әр жұлдызқұрттың денесіндегі шеңберлерді санауды (шеңбер</p>	<p>Ойындық жаттығуы «Цифрды жина». Пазл-цифрлар кесілген материал жиынтығымен жеке жұмыс жасай алады, әр бала 1-2 цифрдан жинайды, №5, №6, №7 парақ беттері. «Ретімен қой» ойыны. (37-парақ) Жұптық жұмыс: «Ретімен қой» ұзындық, жуандық бойынша), балаларға түрлі түсті кесінділер жиынтығы беріледі, оларды ұзындық бойынша: ұзынынан бастап, қысқасына дейін немесе керісінше орналастыру ұсынылады. Педагог балалардан не үйренгендерін көрсетуді сұрайды. Дәптермен жұмыс. 1-тапсырма. Сана. Тиісті цифрмен сызып қос. 2-тапсырма. Сол жақтан оңға қарай бесінші және алтыншы балықты қызыл қарындашпен, бірінші және жетінші балықты сары, үшінші және төртінші балықты жасыл қарындашпен боя. 3-тапсырма. Жолақтарды ұзындығына қарай боя. Көзбен және шартты өлшеуіштің көмегімен салыстыру қабілетін тексереді. 4-тапсырма. Не өзгергенін қоршап сыз. Геометриялық фигуралардың белгілерін көрсету: түсі, пішіні, өлшемі.</p>	<p>бар дүние Неге құрып бара жатыр, қарап тұрмын күйіне, Қорғаймыз деп табиғатты адам заты адамнан Сол үшін де, шығарыпты «Қызыл кітап» бүгінде. – Өлең не туралы? – Қызыл кітап туралы. – Барлық елде сирек кездесетін жануарлар мен өсімдіктер заңмен қорғалады. Сирек кездесетін жануарларды қорғайтын қорықтар мен ұлттық табиғи саябақтар құрылған. Қорықта жұмыс істейтін адамды қорықшы, орманшы деп атайды, ол Қызыл кітапқа енгізілген жануарлар мен өсімдіктерді қаскерлерден қорғайды. Бірақ мейірімсіз адамдар бұл заңды жиі бұзады. –Балалар, мен Қызыл кітапқа енгізілген Қазақстан жануарлары жайлы айтайын. Балалар. «жұпар» деген не? – «Жұпар» деген – «хош иіс». Жұпар, хош иіс әтір, гүл, сабындарда т.с.с. болады. Ал мен сендерге Қызыл кітапқа енгізілген жұпартышқан туралы айтамын. (Интербелсенді тақтадан бейнебаян көрсетіледі). Жұпартышқан – тұрақты азайып бара жатқан түр. Қазақстанда жұпартышқан көбінесе Орал өзенінің алқабында, Жайық, Еділ мен Үй, Тобыл, Обаған және Тоғызқоң өзендерінің жайылмаларында кездеседі. Жұпартышқан – жартылай суда тіршілік ететін аң, аяғы бес башпайлы,</p>
--	--	---	---	---	---

	<p>қорықтарында қорғауға алынған. Ал осы жануарларды бір сөзбен қалай атауға болады? – Жабайы жануарлар. – Олар қайда тіршілік етеді? – Орманда, тауда, далада. – Олардың ортақ қасиеттері қандай? «Көлеміне қарай орналастыр» ойыны. «Суретті жина» ойыны</p>		<p>– шартты өлшеуіш) және цифрмен қосып сызуды ұсынады. – Жұлдызқұрттардың қайсысы ұзындау екенін белгілеп көрсет. Балалар әр жұлдызқұрттың шеңберлерін санайды, оларды ұзындықтарының ұлғаю ретімен байланыстырып, қосып сызады</p>		<p>башпайларының арасы жүзу жарғағымен жалғасқан. Құйрығының ұзындығы 17–20 см, оның астыңғы жағында тері безі орналасқан. Осы безден хош иісті зат бөлінеді. Аңның «жұпартышқан» аталуы да осыған байланысты. Жүні қалың, жылтыр, жұмсақ, қара қоңыр, бауыры ақшыл болады. Ол жәндіктермен, олардың дернәсілімен, құрттармен қоректенеді, сондай-ақ судағы өсімдіктің тамыр, сабақтарын да жейді. – Балалар, жұпартышқан аң ба, тышқан ба? –Ол – аң. «Қамбадағы тышқандар» ойыны</p>
--	--	--	--	--	---

Үлкен үзіліс: «Күй күмбірі» - «Келіншек» халық күйі
Мақсаты: Түрліше сипаттағы музыканы сүйсіне тыңдап, тани білуге ынтасын арттыру



3 - ұйымдастырылған іс-әрекет

Қазақ тілі Ғажайып алаң	Қазақ тілі Ғажайып алаң	Сөйлеуді дамыту Қысқа дайындық (ертегі)	Көркем әдебиет Айтыс		Шығармашылық бейнелеу әрекеті
----------------------------	----------------------------	--	-------------------------	--	----------------------------------

	<p>Міндеті: ауызекі сөйлеуде мақал-мәтелдерді, көркем сөздерді қолдануына қолдау көрсету</p> <p>«Ғажайып алаң» ойыны Отбасымен түскен суреттер, фотоальбоммен жұмыс. Балалар өздеріне таныс сөздерді атайды және сөздерден сөйлем құрайды.</p> <p>– Мынау – менің отбасым. Мынау – ата. Атамның аты – Атам теледидар көреді.</p> <p>– Мынау – менің әжем. Әжемнің аты – Әжем ән айтады.</p> <p>– Мынау – менің әкем. Әкемнің аты – Әкем ойыншық берді.</p> <p>– Мынау – менің анам. Анамның аты – Анам тамақ пісіреді. Біз тату тұрамыз</p>	<p>Міндеті: Өз ойын жайылма сөйлемдермен жеткізуге мүмкіндік беру</p> <p>«Ғажайып алаң» ойыны</p> <p>Екінші тапсырма: Отбасы туралы қандай мақал білесіңдер?</p> <p>Балалар мақалдарды естеріне түсіреді.</p> <ol style="list-style-type: none"> 1. Отан отбасынан басталады. 2. Баланың бас ұстазы – ата-ана. 3. Інісі бардың – тынысы бар, Ағасы бардың – жағасы бар. 4. Аға әдепті болса, іні әдепті, Апа әдепті болса, сіңлі әдепті. 	<p>Міндеті: сын есімдер мен үстеулерді қолдану</p> <p>Дидактикалық ойын: «Қандай дыбыс екенін анықта».</p> <p>Ойын шарты: Педагог дыбысты айтады. Ал балалар дыбыстың дауысты, дауыссыз екенін анықтап берулері қажет.</p> <p>Бірінші болып қол көтерген бала жауап беру құқығына ие болып, жауап берген бала келесі балаға басқа дыбысты айтады</p>	<p>Міндеті: Сахналық қойылымға қатысуға ынталандыру. Тіл байлығын жетілдіру. Қоршаған ортаны қорғай білуге тәрбиелеу</p> <p>Балалар, қандай үй жануарларын білесіңдер? (Слайдтан көрсетеді). – Үй жануарлары деп үйде күтім жасалатын жануарларды айтамыз. – Бүгін үй жануарлары туралы Спандияр Көбеевтің «Айтыс» әңгімесімен танысамыз. Ертегіні слайд арқылы көрсетеді, әңгімелейді.</p> <p>Педагог балаларға ертегіні оқып береді</p> <p>Сөздік жұмысы: қожайын – үй жануарларының иесі соқа – жер жыртатын құрал Сұрақ-жауап: – Ертегі не туралы? Авторы кім? Қандай жануарлар айтысты? – Сиыр не деді? Ат не айтты? – Ит не деп ырылдады? Қожайыны оларға не айтты? Балалармен бірге қайталап оқу. Әңгіме қалай аяқталды? (Босқа таласпаңдар, сендердің барлығың да маған керексіңдер. Әрқайсысың өз орнында жақсысың.) Балаларға түрлі екпінде мәнерлеп қайталату.</p> <p>«Белсенді суреттер» ойыны Балаға сурет көрсетіледі. Берілген суреттегі жануарды қимылмен бейнелеп көрсетеді. Қалған балалар жасырынған бейнені табады.</p>	<p>(сурет салу, жапсыру, мүсіндеу, құрастыру)</p> <p>Менің сүйікті ертегім</p> <p>Міндеті: - балаларды елестете отырып сурет салу тәсілдерімен таныстыру</p> <p>- Мүсіндеудің әртүрлі әдістерін қолдану: құрылымдық (жеке бөліктерден) және мүсіндік (негізгі бөліктерді тұтас кесектен жасау).</p> <p>- Сюжеттік жапсыруда заттардың өлшеміне қарай арақатынасын, әртүрлі заттардың бөліктерінің пішінін, олардың құрылымын, пропорцияларын беру, әлеуметтік оқиғаларды, балалар өміріндегі оқиғаларды бейнелеу</p> <p>- Пішіндердің түрлі қалыптарын бере білуді, оларды күрделі емес композицияларға біріктіруді қалыптастыру</p> <p>Топтық жұмыс</p>
--	--	--	---	--	---

Қауіпсіздік сабағы: «ЛИФТИ (ЖЕДЕЛ САТЫ) МЕН КІРЕБЕРІСТЕГІ (ПОДЪЕЗД) МІНЕЗ-ҚҰЛЫҚ ЕРЕЖЕЛЕРІ»

Лифтідегі мінез-құлық ережелерін талқылау: Лифтіні күту: лифті келгенше есіктерінен алыс тұр. Кіру және шығу: лифт есіктері ашылғанда тез кіріп, тез шығу, табалдырықта тұрмау.

Түймешіктермен (кнопка) ойнамау: тек қажетті түймешіктерді басу, барлық түймешікті басудың қажеті жоқ. Лифтіге жалғыз кірмеу: ең дұрысы, лифтіге ересектермен немесе үлкен балалармен бірге кіру. Егер лифті тоқтап қалса: қорықпау, саспау, диспетчерді шақыру түймешігін басып, көмек күту.

Кіреберістегі мінез-құлық ережелерін талқылау: №1 бейнероликті қарау. «Кіреберісте» Бейнероликті талқылау: егер кіреберісте бөтен адам болса, не істеу керек? Кіреберісте: бейтаныс адамдармен сөйлеспеу, бейтаныс адамдарға есік ашпау, баспалдақ мен қоршауларда ойнамау, ата-аналармен/ересектермен бірге болу. Негізгі сұрақтар арқылы бекіту: Бейтаныс адамдарға кіреберіс есігін ашуға бола ма? Неге? Егер лифті тоқтап қалса, не істеу керек? Кіреберісте баспалдақтар мен қоршауларда ойнауға бола ма? Лифтіге қалай дұрыс кіру және шығу керек?



Пайдалы сілтеме: https://www.youtube.com/watch?v=3B0fLh5HPR0&list=PLA5eCSY2FeoQFtmGao7lWQuIA-hK_6ODD&index=3

4 - ұйымдастырылған іс-әрекет

	<p>Дене шынықтыру Батырлар Міндеті: алға айналдыра отырып, ұзын және қысқа секіргіштен секіру</p> <p>Қысқа секіртпе арқылы секіру Б.к. – секіртпені арт жақта ұстап тұру. Аяқтың ұшымен жеңіл және ырғақпен секіру. Қауіпсіздік техникасын естеріне салады, балалардың қалай секіретінін бақылайды Қимыл-қозғалыс ойыны: «Еденде тұрып қалма». (4 рет) Ұстаушы бала таңдалады. Қалған балалар биіктігі 30 см заттардың үстінде тұрады. Балалар секіріп түсіп, зал ішінде жүгіріп жүреді. Педагогтің: «Ұста!» деген бұйрығы бойынша орындарына жүгіреді. Ұстаушы бала секіріп орындарына шыға алмаған балаларды ұстайды. Ұсталған балалар бір шетте отырады</p>	<p>Музыка Біздің рәміздер Міндеті: Әннің сипатын қабылдау, дауысын дұрыс келтіріп орындау</p> <p>Музыка тыңдау: «Қазақстан жалауы» (Д. Омаров) Ән айту: «Тәуелсіздік таңы» (А. Шырынбекова) «Жомарт елім» (И. Нүсіпбаев) Музыкалық-ырғақтық кимылдар: «Жаса, Қазақстан» (үнтаспада) «Көңілді балалар» литва халық әуені (өндеген Т. Ломова) Билер: «Қара бала» биі («Билеп үйренейік» жинағынан) Музыкалық аспапта ойнау: «Илигай» к.х.ә. (өнд. Б. Дәлденбай)</p>	<p>Дене шынықтыру Аңшылар Міндеті: оң және сол аяқты алмастыра отырып, арқаннан, сызықтан секіру</p> <p>Оң және сол аяқты алмастыра отырып, арқаннан, сызықтан секіру</p> <p>Ойын жаттығуы: «Допты қағып ал!» Допты жоғары лақтырып, қолды артқа жіберіп шапалақтап, допты саусақтарын ашып, қайтадан қағып алады</p>	<p>Дене шынықтыру Желді қуып жет! Міндеті: оң және сол аяқты алмастыра отырып, арқаннан, сызықтан секіру</p> <p>Оң және сол аяқты алмастыра отырып, арқаннан, сызықтан секіру «Баскетбол» – допты оң және сол қолдың саусақ ұштарымен еденге кезекпен ұруға үйрету. Нұсқау – бастапқы қалыпты дұрыс қабылдау, допты алақанмен соқпау. Допты еденге бір қолмен соғады, еденнен ыршыған допты саусақтарын ашқан күйде күтіп алады. Тапсырманы орындап болғаннан кейін допты себетке салады</p>	<p>Музыка Егеменді елім Міндеті: Шығармалардың эмоциялық мазмұнын, олардың сипатын, көңіл күйін ажырату</p> <p>Музыка тыңдау: «Қазақстан жалауы» (Д. Омаров) Ән айту: «Тәуелсіздік таңы» (А. Шырынбекова) «Жомарт елім» (И. Нүсіпбаев) Музыкалық-ырғақтық кимылдар: «Жаса, Қазақстан» (үнтаспада) «Көңілді балалар» литва халық әуені (өндеген Т. Ломова) Билер: «Қара бала» биі («Билеп үйренейік» жинағынан) Музыкалық аспапта ойнау: «Илигай» к.х.ә. (өнд. Б. Дәлденбай)</p>
--	--	--	--	--	--

Серуенге дайындық	Киімдерді реттілікті сақтап дұрыс киінуге үйрету. (Өзіне-өзі қызмет ету)	Киімдерді реттілікті сақтап дұрыс киінуге үйрету. (Өзіне-өзі қызмет ету)	Киімдерді реттілікті сақтап дұрыс киінуге үйрету. (Өзіне-өзі қызмет ету)	Киімдерді реттілікті сақтап дұрыс киінуге үйрету. (Өзіне-өзі қызмет ету)	Киімдерді реттілікті сақтап дұрыс киінуге үйрету. (Өзіне-өзі қызмет ету)
Серуен	<p>Ауаны бақылау Мақсаты:Балаларды табиғаттың бір құрамдас бөлігі ауамен, және оның қасиеттерімен таныстыру. Біз немен демаламыз? Бірінші. Терең - демді ішке тартып, содан соң оны қайта шығарайық. Қалай ойлайсындар біз нені шығардық? (ауаны). Ауа деген не? Кімде – кім оны көрдіме? (біз оны көрмейміз, бірақ әрдайым біздің қасымызда) Неге біз оны көрмейміз? (ауа – жеңіл, көзге көрінбейді) Бідің демалатынымызды қалай тексереміз? Алақанымызды бірінші аузымызға апарым, содан соң мұрынға апарып демалыңыз. Сендер не сездіндер? (алақанымыз жылынды, біздің демалысымыздан) Жұмбақ. Көзге ілінбейді, Жұтсаң білінбейді. (Ауа) Қозғалмалы ойын: «Қоныздар» Мақсаты:Балаларды жан- жақты жүгіруге , белгі бойынша қозғалысты өзгертуге назар аударуға үйрету. Еңбек әрекеті: Сынған бұтақтарды және жапырақтарды жинау. (Экологиялық мәдениет)</p>	<p>Бақшадағы өсімдіктерді бақылау Мақсаты: Бақшада өсетін өсімдіктерді ажырату, олардың адамға пайдасы, адамдардың қысқа дайындығы туралы түсінік беру. Болжам:Сарымсақтың қабығы қалың болса – қыстың аяз болғаны. Тақпақ: Апорт деген тәтті алма Өседі ол бақтарда Апорт деген тәтті алма Өседі ол бақтарда. Жұмбақ: Балалармен достасып, Жазда бақты қорғайды, Күзде кетер қоштасып, Кім біледі .. (торғайды)? Қозғалмалы ойын: «Ұшақтар». Мақсаты: жылдамдыққа, шапшаңдыққа үйрет, достастыққа тәрбиелеу.. Алаңдағы еңбек: қураған өсімдіктерді жинау (Экологиялық мәдениет)</p>	<p>Ағаштар мен бұталарға бақылау Мақсаты: Алаңдағы бұтақтармен ағаштарға бақылау жасау. Өсімдіктердің ұқсастығы мен ерекшелігін ажыратуға үйрету. Жапырақтары түсіп жатқанына, алуан түске енуне назар аудару. Болжам: күзде жапырақтар ерте түссе, қыстың суық болады, сонымен қатар қыс ерте басталады. Мақал-мәтел: Күздей бер, күздей берсең үзбей бер. Тақпақ «Қарағай» Көкке бойын созады, Көпке қолын созады. Кең құшағын ашады, Көлеңкесін тосады Көп қарағай,қарағай Мейірбанды анадай. Жұмбақ: Жазда тұрып жоғары Күзде жерге қонады (Жапырақ) Қозғалмалы ойын: «Тығылмақ» Мақсаты: шапшаңдыққа, ептелікке жетілдіру. Алаңдағы еңбек: Ағаштардан түскен әдемі жапырақтарды жинап, олардаң жапсыра отырып бір бейне жасау. (балық, қоян, кірпі) (Экологиялық мәдениет)</p>	<p>Ауа-райын бақылау Мақсаты: Қазан айындағы ауа- райын бақылау.Өзіне тән белгілерін анықтап отыру. Тәрбиеші балалармен бірге бақылау жасайды, қазан айында алғашқы суық түседі. Таңертең үйдің шатыры шөп, жолдың шеттері күннің шуағына жылтырап тұрады. Уақыт өте келе суық пайда болады. Болжам: қарға қаңқылдап тоқтаусыз секіріп жүрсе – жаңбыр жауады. Тақпақ: «Мөлдір тамшылар» Бұллар жабағы Көкті жабады Күзгі тамшылар Тамады, тамады. Ү.Есдәулетов. Жұмбақ: Көзіжасты- жылауық, келе жатыр бір алып Жабырқаса жылайды, жадыраса күлайды. (Бұлт) Қозғалмалы ойын: Торғай мен мысық» Мақсаты:Балалардың қимыл – қозғалыстарын арттырып, ептілікке баулу. Алаңдағы еңбек: гүлдердің тұқымдарын жинау. (Экологиялық мәдениет)</p>	<p>Маусымдық өзгерістерді бақылау Мақсаты: маусымдық өзгерістер туралы білімдерін бекіту. Жазда күн ыстық, ал күзде таңертең күн салқын болып, түсте ыстық болады. Адамдар қысқа дайындалады. Құстар жылы жаққа ұшады. Тақпақ: Күзде жауын. Бұлт. Тұман Сары жапырақ жауады. Сары құйын ұйтқыған Сапырады ауаны Тапталады табанға Судыр- судыр жапырақ Өрттей сары бояуға Малынғандай атырап. М. Әлімбаев Қозғалмалы ойын: «Ұшақтар». Мақсаты: Шапшаңдыққа, достыққа тәрбиелеу. Алаңдағы еңбек: құстарға жемсалғыш жасау. (Экологиялық мәдениет)</p>

Балалармен жеке жұмыс	Шахмұхамбетке қаламды дұрыс қолдануға үйрету. Сурет салу	Бақдәулетке түстерді ажырата білуге үйрету. Қарым- қатынас іс –әрекеті	Инжудің құрастыруға деген қызығушылығын арттыру. Құрастыру Шығармашылық іс әрекет, бейнелеу іс-әрекеті	Алтай Асылымға қаламды дұрыс ұстауға үйрету. Қарым- қатынас іс –әрекеті, танымдық іс-әрекет, зерттеу іс-әрекеті	Балымға суретті ұқыпты, толық бояу қажеттілігін айтып түсіндіру. Сурет салу Шығармашылық іс әрекет, бейнелеу іс-әрекеті
Балалардың дербес әрекеті (аз қимылды, үстел үсті ойындары, бейнелеу әрекеті, кітаптарды қарау және басқалар	<p>«Ұлттық ойын-ұлт қазынасы» Тақия тастамақ Мақсаты: Балаларды жалықтырмай ойын ережесін сақтап , жылдамдыққа , шапшандыққа, ұйымшылдыққа баулу. Сөздік қорларын молайту. Шарты: Ойын кезінде ойын ережелерін бұзбау. Тақия тасталғанда көзді жұмып отыру керек, қарауға болмайды. Итеруге, күш көрсетулерге жол берілмейді. Ал, егер бала орнына тұрмай ұсталса немесе тақияны өзінде екенін сезбеген жағдайда, айыбы ретінде өз өнерін көрсетеді.</p>	<p>«Ұлттық ойын-ұлт қазынасы» Көтермек Мақсаты: Балалардың ойын , күшін дамыту. Қазақтардың салт-дәстүрі мен ұлттық ойындары арқылы балаларға тәрбие беру. Шарты: Балалар шеңберге тұрады. Өз ерігімен сайысам дегендер екі бала ортаға шығады, бір-біріне құрамалар бойынша қарама-қарсы тұрады және қарсыласты өзінің арқасына көтеріп алуға тырысады.</p>	<p>«Ұлттық ойын-ұлт қазынасы» Атбақыл Мақсаты: Ұлттық ойынға деген қызығушылықтарын арттыру, ептілікке, шапшандыққа баулу. Шарты: Ойынға екі-екі бала қатысады да қалған балалар көтерушілер болады. Белгі соққан жерден біреуі қолындағы асығын не болмаса томпайын (сиырдың асығын томпай д.а) алысқа иіріп тастайды.Екінші ойыншы қолындағы асығымен немесе томпайымен оны атады. Егерде ол тигізсе бірінші бала оны сақасы түскен жерге дейін арқалап барады. Егер тимесе бірінші бала атады, осылайша ойын жалғасады</p>	<p>«Ұлттық ойын-ұлт қазынасы» Омпы Мақсаты: Шеберлікке, мергендікке, батылдыққа, шешімдікке, ырымға ырысқа-тәрбиелейді. Шарты: Ойын тегіс алаңда, жазық жерде, тіпті үлкен бөлме ішінде де ойнала береді. Ойыншы саны неғұрлым көп болса, ойын соғұрлым қызықты өтеді . Мақсат – көп асық ұтып алу. Ойнаушылар арасы 20 қадам екі көмбе сызады да көмбенің тең ортасына сызық бойына әрқайсысы екі асықтан тігеді. Тігілген асықтардың тап ортасына бір асықты омпысынан тұрғызады. Балалар кезек- кезек сақаларымен он қадам жердегі омпыны атып түсіріп, асық ұтып алуға кіріседі. Егер атушы омпыға бірден тигізсе, онда тігілген бар асықты сол алады, ал омпыға тигізе алмай, тұрған асықтардың біреуіне тигізсе, сол асықты ғана алады. Асық жаңартыла тігіліп, ойын жалғаса береді.</p>	<p>«Ұлттық ойын-ұлт қазынасы» Түйілген орамал Мақсаты: Ойын ойнау барысында балаларды ептілікке, шапшандыққа баулу. Шарты: Ойын жүргізу үшін ақ орамал керек. Орамалды ортасынан түйеді. Ойынға қатынасұшылар алаңға жиналады да шеңбер жасап айнала тұрады. Ойынды басқарушы тағайындалады. Басқарушы ортаға шығады да, қолындағы орамалды кез келген бір ойыншыға тастайды, сонан соң оны өзі қуады. Орамалды алған ойыншы дереу оны басқарушының қолына тигізбей басқа ойыншыға беріп үлгеруі керек. Сөйтіп, ойыншылар орамалды біріне-бірі өткізе береді. Орамалдан айырылып, қалған ойыншы басқарушының орнына шығады. Немесе орамалды ұстап алған басқарушы өз орнына басқа біреуді тағайындап, өзі ойыншылардың қатарына қосылады. Ойын соңында орамалды ұстатпаған тез, тапқыр ойыншы атап өтіледі. Қолына орамал тиген ойыншы оны тек басқа ойыншыға жоғарыдан ғана лақтырып бере алады</p>
	Өнегелі 15 минут	Өнегелі 15 минут	Өнегелі 15 минут	Өнегелі 15 минут	Өнегелі 15 минут

<p>Балаларды үйге қайтару</p>	<p>БАЛАҢЫЗДЫҢ ҚАУІПТІ ӘРЕКЕТТЕРГЕ, САЙТТАРҒА ЖӘНЕ ИНТЕРНЕТ ПЕН ӘЛЕУМЕТТІК ЖЕЛПЕ ТӘУЕЛДІЛІКТІҢ ТҮРЛІ ФОРМАЛАРЫНА ҚАНШАЛЫҚТЫ ТАРТЫЛҒАНЫН АНЫҚТАУ ҮШІН ШАРАЛАР ҚАБЫЛДАУҒА ТЫРЫСЫҢЫЗ</p> 	<p>БАЛАҢЫҢ ҚАУІПСІЗДІГІНЕ ҚАТЫСТЫ АЛҒАШҚЫ КҮМӘНДАР ПАЙДА БОЛҒАН КЕЗДЕ, ӨЗ АЛАНДАУШЫЛЫҚТАРЫҢЫЗДЫ АШЫҚ АЙТЫП, БАЛАҢЫЗДЫ ӨЗ ҚАУІПТЕРІҢІЗДІ ҚАБЫЛДАУ ЖӘНЕ АШЫҚ ДИАЛОГ ЖҮРГІЗУГЕ ШАҚЫРЫҢЫЗ</p> 	<p>ҚЫСЫМ КӨРСЕТУДЕН АУЛАҚ БОЛЫҢЫЗ</p> <p>Бала үшін маңызды тақырыптарды талқылау кезінде қысым жасамауға, оның тұлғасы мен іс-әрекеттерін сынаудан аулақ болуға дағдыланыңыз, бастысы – балаңызды мұқият тыңдап, көмек көрсету немесе оның шешім табуына қолдау көрсетіңіз</p> 	<p>«БАЛА ҚАУІПСІЗДІГІ – ҚОҒАМ КЕПЕШЕТІ»</p> <p>ҚОРҒАМ ҚОЛДАУ АМАДЫСТЫҢ ӨЗГЕЛ МӘСЕЛЕЛЕРДІ ҚИ-БАЛДЫРЫМЫНДАҒЫРМЕТТІК ЖЕЛІСІН ҚАТТАУ</p> <p>ҚАУІПТЕРДІҢ АЛДЫН АЛУ ҮШІН НЕ ІСТЕУ КЕРЕК?</p> <ul style="list-style-type: none"> ✓ ІТ-АНА БАҚАУШЫ: Құрамында іт-ана болып тұрғын қараңыз. ✓ АДЫҚ ДИАЛОГ: Балаңызды өзге баламен достық болыңыз. ✓ БАҒАМА: Талаптан не ірет, қандай ойында ойнайтынын қараңыз. <p>ӨЗ НЕЛІСІН ҚАЖАЛЫҚТАУ ҮШІН</p> <ul style="list-style-type: none"> • Балаңызды телефондағы қолданбалармен қолдануға үйретіңіз. • Балаңызды интернетке қолдануға үйретіңіз. • Балаңызды телефонмен қолдануға үйретіңіз. • Балаңызды компьютермен қолдануға үйретіңіз. <p>ҚИ-БАЛДЫРЫМ АМАДЫСТЫҢ ӨЗГЕЛ МӘСЕЛЕЛЕРДІ ҚИ-БАЛДЫРЫМЫНДАҒЫРМЕТТІК ЖЕЛІСІН ҚАТТАУ</p>	<p>БҮЛЛИНГ ПЕН КИБЕРБҮЛЛИНГТІҢ АЛДЫН АЛУ</p> <p>Бүллинг – бір күннен күнге бір адамды немесе адамдар топты қорқыту, қорқытқызу немесе өзге де, ұсынылым жасау.</p> <p>Кибербүллинг – интернеттегі ағымдағы әрекеттер, оның ішінде ақпараттық желілер немесе электрондық пошта арқылы пән қорқыту, бүллинг немесе кибербүллинг мәселелерінің үшін ата-аналарды, мұғалімдерді және оқушыларды қорқытатын әрекеттер.</p> <p>Баланы бүллингтен және кибербүллингтен қорғау үшін:</p> <ul style="list-style-type: none"> • Балаңызбен осындай қорқытқыштарды анықтап, жеңілеу. • Балаңызбен бүллинг немесе кибербүллинг қорқытқыштарын танытып, оларды қорқытқыштан ұялтып. • Балаңызды интернетке және ақпараттық желілермен ашықтап. • Қорқыту жағдайларында қорқытқыштарды қолданбау, бірақ олармен танып. • Балаңызды бүллингке ұшыраған кездерде балаңызмен бірге балаңызды қорқытқыштан ұялтып, қорқытқыштан ұялтып. • Интернеттегі ақпаратты қорқытқыштардан арықтау немесе ақпараттық желілерден қорқытқыштан арықтау. • Оқушының жағдайы және оқушының (мұғалімнің, телефон және т.б.) қорқытқышы. • Балаңызбен бірге-бірге қорқытқыш және кибербүллингтен қорқытқыш. <p>Ересектердің баланы қорқытқыштан, оның өз ішкірін білдіретін әрекеттерін, ақпараттық желілермен қорқытқыштан ұялтып.</p>
--------------------------------------	---	--	---	---	--

Тексердім  Фомина Т.В

Тәрбиелеу-білім беру процесінің циклограммасы

Білім беру ұйымы «Первомай ауылының ЖОББМ»(КММ

Мектепалды О «а» сыныбы

Балалардың жасы 5 жас

Жоспардың құрылу кезеңі 1-апта 02 - 06 желтоқсан 2024-2025 оқу жылы

«Бір тұтас тәрбие» Бірлік және ынтымақ ай «Апта дәйексөздері»- «Бірлігі күшті ел озады»

Күн тәртібі	Дүйсенбі 02,12.	Сейсенбі 03.12	Сәрсенбі 04.12	Бейсенбі 05.12	Жұма 06.12
Балаларды қабылдау	<p>Мұғалімнің балалармен қарым-қатынасы: отбасы туралы жеке әңгімелесу, қарым-қатынас және көтеріңкі көңіл-күй орнатуға ойындар ұйымдастыру. Жағымды жағдай орнату</p>				
	<p>Тақпақ жаттау. Мен анамнан қалмаймын! Онсыз ешқайда бармаймын! Айтыңдаршы, менсіз Жарты күн өмір мүмкін бе? Анаммен бірге ас үйде де, Істерге бірге барамыз, Екеуіміз мультикті бірге көреміз, Алмұртты бөліп жейміз.</p>	<p>Психогимнастика «Бүгін өзінді қалай сезінесің?» Балаларға әртүрлі көңіл-күй реңктері бейнеленген карта ұсынылады. Балалар оның көңіл-күйіне, досының, анасының, мысықтың және т. б. көңіл-күйіне ұқсас біреуін таңдайды</p>	<p>Саусақ гимнастикасы Фигураларды орындау Мақсаты: ұсақ моториканы дамыту. «Үйшік» Құбыр және шатыры бар үй тұр, Мен балконға серуенуге шықтым. «Көзілдірік» Әжей көзілдірік киді Немересін көрді. «Орындық» Аяғы, арқасы және орындық – Міне, таңқаларлық орындық</p>	<p>Психогимнастика «Жақсы көңіл-күй» Анам дүкенге барды: «Печенье мен кәмпит сатып аламын», - деді ол. «Бірге шай ішіп, бассейнге барамыз». Бала қуаныштан секіре бастады. Осы кезде музыка естіледі. Белсенді қозғалыстар: жүру, секіру. Мимика: күлімсіреу.</p>	<p>Саусақ гимнастикасы Біз базарға бардық, Алмұрт пен құрма көп, Лимон, апельсин бар, Қауын, қара өрік, мандарин. Біз қарбыз сатып алдық, Бұл ең дәмді жүк. (Өлеңнің әр жолында саусақтарды біріктіру, бірақ алақан біріктірілмейді.)</p>
Ата-аналармен немесе басқа заңды өкілдермен әңгімелесу, кеңес беру	<p>Ата-аналармен әңгіме: Балалардың тазалығы жөнінде кеңес беру</p>	<p>Ата-аналармен әңгіме: Ата-аналарға балаларын ертеңгілік жаттығуға үлгертіп алып келулерін ескерту.</p>	<p>Ата-аналармен әңгіме: Балалардың жетістік пен дәрежесі үшін емес, сол калпында сөзсіз қабылдап жақсы көретініңізді сездіріңіз.</p>	<p>Ата-аналармен әңгіме: Ата –аналарға баланың денсаулығын сақтау жөнінде кеңес беру.</p>	<p>Ата-аналармен әңгіме: Ата –аналарға керекті құрал – жабдықтарды әкелуін өтіну.</p>
Балалардың дербес іс- әрекеті (қимылдық, ұлттық, с южетті рөлдік, үстел үсті-баспа және басқа ойындар, бейнелеу іс-	<p>«Ұлттық ойын - ұлт қазынасы» Ойын: «Торғайлар мен тор» қимылды ойыны Мақсаты: Топпен қарым-</p>	<p>«Ұлттық ойын - ұлт қазынасы» «Сақинаны лақтыр» Мақсаты: Балалардың қол бұлшықеттері мен көздің</p>	<p>«Ұлттық ойын - ұлт қазынасы» Ойын: «Күн мен түн» Мақсаты: балаларды <u>ойынның шартын бұзбай ойнауға</u>, белгі</p>	<p>«Ұлттық ойын - ұлт қазынасы» Ойын: «Тығылыспақ»</p>	<p>«Ұлттық ойын - ұлт қазынасы» Тақия тастамақ Мақсаты: Балаларды жалықтырмай ойын ережесін</p>

әрекеті, кітаптарды қарау және басқалар)

қатынасты нығайту, тез қимылдау. Ойынның шарты: Балалар екі топқа бөлінеді. Бір топ алаңның ортасында қол ұстасып шеңбер құрып айналып жүреді. Сол топ тор болып саналады. Екінші топ- торғайлар. Тәрбиеші торды ашындар дегенде 1-ші топтың ойыншылары қолдарын көтереді. (Қол ұстасып айналып жүреді) Торғайлар шеңбердің ішіне кіреді, тез қайта шығуға тырысады. Тәрбиеші «торды жабындар» дегенде 1-ші топтың ойыншылары қолдарын түсіреді. Тордың ішінде калып қойған балалар шеңберге қосылады. Сөйтіп 1-3 торғай қалғанша ойнайды.



жақсы көруін жетілдіріп, жақсарту. Есте сақтау, ойлау қабілеттерін дамыту. Төпе – теңдікті, дәлдікті сақтай білуге тәрбиелеу. Ойынның шарты : Балалар ойынды кезектесіп ойнайды. Балалардан 20-30 метрдей қашықтықта сақинаны тізетін зат қойылады, ал балаларға ойыншық сақиналар таратылады. Балалар көздеп тұрып, сақиналарды таяқшаға кигізулері керек.



бойынша қимыл-қозғалыс [жасауға дағдыландыру](#), зейіндерін, [байқағыштықтарын](#), жүгіру дағдыларын дамыту. Шарты: “Күн” мен “Түн” деген екі топ алаң ортасындағы сызықтан 1,5-2м арақашықтықта бір-біріне арқасымен қарап тұрады. Жүргізуші біресе бір, біресе екінші топты атайды. Аталған топ сол сәтте өз үйіне жүгіреді. Басқа топ ойыншылары айналып, қашып бара жатқан қатысушыларды ұстап қалуға тырысады. Содан соң топтар орнына қайта оралады. Ұсталған ойыншылар саны есептелінеді. Жүргіріс бірнеше рет қайталаынады. Өзге топтың ойыншыларын көп ұстаған топ жеңіске жетеді. Ереже:

1. Өз үйіне белгі берілмей тұрып жүгіруге тыйым салынады.
2. Тек үйдің сызығына дейін ғана ұстауға болады.
3. Ұсталған ойыншылар есептелген соң қайтадан ойынға кіреді.



Мақсаты: кеңістікті бағдарлауға дағдыландыру, сөздік қорларын молайту

Қажетті заттар:
Ойын барысы: барлық балалар екі топқа бөлініп, топ басшылары тағайындалады. Санамақ арқылы қай топтың жасырынып, қай топтың іздейтіні анықталады. Ойынға «қала», яғни барлық ойыншылар жиналатын жер (ағаш, жар, есік, т.с.с.) таңдалынады. Жасырынатын топты топ басшылары жасырып, өзі қайтадан бұрынғы орнына оралады да, қарсылас топтың қай бағытта қозғалғанын «біз қазір(қай жер екенін)» айтып отырады. Ал жасырынған топ болса осы көмекті пайдалана отырып, жасырынған жерде отырады, ыңғайлы сәт туғанда «қаланы» жаулап алады. Егер іздеушілер жасырынушы топтың бір қатысушысын байқап қалса, онда оның аты мен жасырынған жерін дауыстап айтады да, барлығы «қалаға» қарай жүгіреді. «Қалаға» бірінші жеткен топқа ұпай беріледі. Жасырынған топ мүшелері іздеуші топ өздерін таппастан бұрын «қалаға» бірінші жетіп, ұпай ала алады.



сақтап , жылдамдыққа , шапшаңдыққа, ұйымшылдыққа баулу. Сөздік қорларын молайту. Шарты: Ойын кезінде ойын ережелерін бұзбау. Тақия тасталғанда көзді жұмып отыру керек, қарауға болмайды. Итеруге, күш көрсетулерге жол берілмейді. Ал, егер бала орнына тұрмай ұсталса немесе тақияны өзінде екенін сезбеген жағдайда, айыбы ретінде өз өнерін көрсетеді.

Ертеңгілік жаттығу	Таңғы жаттығу кешені № 7				
Ұйымдастырылған іс-әрекетті өткізуге дайындық (бұдан әрі- ҮІӨ)	<p>«Менің Қазақстаным» ҚР гимні Әңгіме «Адам қандай болуы керек?» Мақсаты: адамның жеке басының кейбір қасиеті туралы білімді бекіту (мейірімділік, жауаптылық, адамгершілік, адалдық)</p>	<p>«Адам неге сенуі керек?» ойыны (Доппен шеңберде) Мақсаты: адамның өмірі жақсаруы үшін оған не сену керектігін білу. Өйткені, өмір игі істерге беріледі</p>	<p>«Мен кімін?» Мақсаты: туыстық байланыстарды білу (кім кімге керек): Мен анамын, ал сен маған кімсің? Кімнің үлкен, кімнің кіші екенін атай білу</p>	<p>«Өз қорқыныштарың туралы айт» жаттығуы Мақсаты: балалардағы нақты қорқыныштарды анықтау; өз қорқыныштары туралы ашық айту қабілетін дамыту</p>	<p>Балалардың жұмбақ ойлап шығаруы Мақсаты: адам туралы жұмбақтар жасауға үйрету (дене мүшелері, ішкі органдар туралы); сөздік қорын кеңейту</p>
Кестеге сәйкес ҮІӨ	1 - ұйымдастырылған іс-әрекет				
<p>Сөйлеуді дамыту Алғашқы қар Міндеті: Табиғат құбылыстарын сипаттауда заттар мен нысандардың ерекшеліктерін білдіретін сөздерді дұрыс тандау, Қазір біз "Алғашқы қар " өлеңімен танысамыз О, керемет, керемет! \ Бейне аппақ көбелек. Ақша қар жай көлбендеп, Қонып жатыр жерге кеп. Дидактикалық ойын: «Дыбыстарды дауыстап айтайық». А-а-а, ә-ә-ә. Дауыссыз дыбыстарды айтқызып қатаң, ұяң, үнді дыбыстарды тапқызу: б, в, г т.б.</p>	<p>Сауат ашу негіздері Дыбыстық талдау Міндеті Сөздерге дыбыстық талдау жасату үйрету «Сөз жина» дидактикалық жаттығуы – Мен сендерге дыбыстар айтамын, сендер алақандарыңмен кесе жасап, дыбыстарды қағып алып отырындар. Айтылған дыбыстарды түсіріп немесе орнын ауыстырып алуға болмайды Жинаған дыбыстарыңнан сөз құрап айтасындар. Мысалы: -«а.л.м.а.», – «а.ғ.а.ш.», -«к.ү.н.», - «қ.ұ.с.», «қ.о.я.н.», -«с.и.ы.р.», - «а.с.ы.қ.», -«е.с.і.к.», - «с.а.ғ.а.т.», -«т.а.б.а.қ.», - «ж.е.р.». Дыбыстық талдау жаса. «Май», «сүт» сөздеріне дыбыстық талдау жасайық. Балалар орындарында жұмыс дәптерде өз беттерінше жұмыс жасайды. Педагог көмек керек балаларға көмектеседі. Суретті дыбыстық сызбаларды тақтаға іліп, балаларды тактада жұмыс</p>	<p>Сауат ашу негіздері Дыбыстық талдау Міндеті: Сөздегі дыбыс санын анықтай алуға үйрету, дыбыстық талдау жасауды үйретуді жалғастыру «Кім көп сөз ойлап айтады» дидактикалық ойыны – Н дыбысынан басталатын сөздер ойлаңдар. – Нан, нар, ну, нарын, немене, не, неге, нағыз, Нұрлан, Нүргүл, нақ, неліктен. Қолдарын шапалақтап, сөздерді буынға бөледі, сонан соң буындары ретімен айтады. – Р дыбысынан басталатын сөз ойлаңдар. – Радио, раушан, рас, рет, резеңке, рең. Қолдарын шапалақтап, сөздерді буынға бөледі, сонан соң буындары ретімен айтады. Кім көп сөз ойласа, соған бір фишкадан беріліп отырады. Ойын соңында фишкаларды санап, жеңімпазды анықтайды. Жұмыс дәптерімен жұмыс 1. Дыбыстық талдау жаса. «Түн» сөзінің дыбыстық талдауы. Педагог «түн» сөзінің сызбасын</p>	<p>Сауат ашу негіздері Дыбыстық талдау Міндеті: Дауыссыз, дауысты дыбыстарды ажыратуға жаттығулар жасату «Сөзді аяқта» дидактикалық жаттығуы – Балалар, мен сендерге соңғы буынын айтпай сөздер айтамын, сендер буынды қосып, сөзді айтасындар. Мысалы: кү...шік, көбе...лек, ба...нан, алжап...қыш, жұлдыз...ша, жылқы...шы, шах...мат, ине...лік, жолба...рыс, жас...тық, ағаш...тар, бақта...шы, береке...лі, күлкі...лі т.б. Сөзді дұрыс айтқан балаларға педагог жұлдызша таратып отырады, ойын соңынан жеңімпаз анықталады. Педагог төрт дыбысты сөздерге дыбыстық талдау жасайтындарын хабарлайды. «Қант» сөзінің дыбыстық талдауы. Суретті сызбаны тақтаға іледі. Педагог сөздегі әр дыбысты анық айтады, ал балалар қайталайды. Дыбысты</p>	<p>Көркем әдебиет Жантөре мен аққоян Міндеті: - Әңгімені жалғастырып айтуға жетелеу. Сөздік қорын байыту. Қоршаған ортаны сүйе білуге тәрбиелеу Педагог жұмбақ жасырады. Өзі ақ, Өзі қорқақ. Ол не? (Қоян) – Балалар, қыс мезгілінде қоянның түсі қардың түсі сияқты ақ болады. Бүгін біз осы ақ қоян туралы Бағдат Мәжитовтың «Жантөре мен ақ қоян» деген қызықты әңгімесімен танысамыз. Педагог әңгімені мәнерлеп оқып береді, мазмұнын түсіндіреді (соңындағы қосымшадан қараңыз). Сөздік жұмысы: қап, бәлем – бір нәрсеге қатты өкінгенде айтылатын сөз Сұрақ-жауап: – Әңгіме қалай аталады? Жантөре қардан не жасағысы келді? – Жантөре досы екеуі нені көрді? Жантөре досына не айтты? – Қардың арасынан ақ қоянды көргенде Жантөре не деді? – Қоянды не үшін жібере салды? Тіл ұстарту жаттығуы: Ян-ян – балалардан қашты қоян.</p>	

		жасауға шақырады. Балалар жұмыстарын тақтамен тексереді, түзетеді. Дыбыстық талдау жасау барысында әр дыбысты анық айтуға тапсырма беріледі. «Май» сөзінде 1 буын, 3 дыбыс бар. «Сүт» сөзінде 1 буын, 3 дыбыс бар.	тақтаға іледі. Балаларға өз орындарында дәптерлеріне дыбыстық талдау жасауға тапсырма береді. Педагог балалармен бірге жасайды «Түн» сөзінде 1 буын, 3 дыбыс бар.	айтып, олардың дауысты және дауыссыз екенін анықтайды. «Қант» сөзінде 1 буын, 4 дыбыс бар.	Ян-ян-ян – жүгіріп жүр ақ қоян.
--	--	--	---	--	---------------------------------

«Үнемді тұтыну»- Мақсаты: Оқушылардың үнем туралы түсініктерін кеңейту, Ой - өрістерін, тілдік қорын дамыту, Үнемдей білуге ұқыптылыққа тәрбиелеу

Табиғат. Су. Суды үнемдеу жолдары.

Су – жер бетіндегі таңғажайып жаратылыс. Сусыз өмірімізді елестетудің өзі қорқынышты. Су - тіршілік көзі. Сусыз тіршілік ететін ағза кездеспейді. Тіршілік құбылыстарының бәрі судың қатысуымен жүреді. Су табиғаттағы ең көп тараған зат. Жер бетінің үштен екі бөлігін су қабаты алып жатыр.

.Күнделікті өмірде суды үнемдеу үшін төмендегідей ережелерді сақтауымыз керек:

- қажетсіз суды босқа ағызбау;
- ыдысты жабық рақинада жуу;
- кір жуған кезде кір жуғыш машинаны толық толтыру;
- ыдысты қолмен жуған кезде ыдыс жууға арналған құралды аз қолданғанымыз жөн. Осылайша таза суға салғанда су аз кетеді. Жуылған табақтарды шүмектің астында жинағаннан кейін таза сумен шайған суды үнемдейді.

Тұрмыста қолданылатын қарапайым үнемдеу әдістері арқылы судың қорғалуына көмектесуге болады. Суды қорғау өмірді қорғау деген сөз. Суды үнемдеуді өзімізден бастайық!




2 - ұйымдастырылған іс-әрекет

<p>Қоршаған орта Мен кезекшімін Міндеті: Балаларды шамасы келетін, бірлескен еңбек әрекетіне қатысуға, бастаған ісін аяғына дейін жеткізуге, дербестік пен жауапкершілікке баулу</p> <p>Балалар отбасында үлкендерге қалай көмектесетіндерін әңгімелейді. – Балабақшада қалай еңбектенесіңдер? – Топта кезекші боламыз, серуенге шыққанда аулада еңбектенеміз. – Жарайсыңдар, балалар, кезекші міндеттерін тағы бір қайталау үшін, бүгін біз «Ол не?» ойынын ойнаймыз – Балалар, барлық затты дұрыс сипаттадыңдар, дұрыс жауабы айтылды, енді осы заттарды не үшін жұмбақтап шештік? (Балалардың жауаптары тыңдалады). – Бұл заттар арқылы біз бүгінгі әңгімеміздің тақырыбы топтағы кезекшілік екенін хабарладық. Қасық – асханадағы кезекшілік. Кітап – ұйымдастырылған іс-әрекетке кезекшілік. Өсімдік – табиғат бұрышындағы кезекшілік. – Асханадағы кезекшілік міндеттеріне не кіреді? – Күтуші апайға дастарқан әзірлеуге көмектесу, ыдыстарды қою, тамақтанып болған соң, босаған ыдыстарды тасып, орнына қою. – Міндетімізді неден бастаймыз? – Қолды жуып, алжапқыш пен бас</p>	<p>Математика негіздері Шар.Текше. Цилиндр Міндеті: Геометриялық денелер – текше, шар, цилиндрді тануға және атауға үйрету</p> <p>Ойындық жағдаят. балаларды «Сикырлы фигуралар» еліне саяхаттауға шақырады. Бұл елде барлығы фигуралардан тұрады. Фигураларды қарап шығуды және олардың атауымен танысуды ұсынады. Педагог текшені, шарды, цилиндрді көрсетеді, жалпылама түсінік береді: «Текше, шар, цилиндр бұл – геометриялық денелер». Балалар фигура атауларын қайталайды және геометриялық денелердің суреттерін немесе үлгілерін көрсетеді.</p>  <p>«Неге ұқсайды?» дидактикалық ойыны. Педагог текше, шар, цилиндр фигуралы пішіндес заттарды бейнелейтін суреттерді (№22 парақ) қарап шығуды ұсынады. – Шар неге ұқсайды? (Қарбыз, доп, глобус.) – Цилиндр неге ұқсайды? (Стақан, саптаяқ.) – Текше неге ұқсайды? (Текше, сыйлық қорабы.) Дәптермен жұмыс. 1-тапсырма. Фигураларды ата. Осындай пішіндегі заттармен сызып қос.</p>	<p>Математика негіздері Шар.Текше. Цилиндр Міндеті: Геометриялық денелер – текше, шар, цилиндрді тануға және атауға үйрету</p> <p>Ойындық жағдаят. «Фигураны көрсет, атауын айт» ойынын ойнауға шақырады. Педагог фигураларды үш сөреге орналастырады (жалпақ және көлемді). Содан кейін ол сөренің жоғарғы оң жақ бұрышында орналасқан фигурасы бар карточканы көтеруді сұрайды. «Екінші сөренің ортасында...», «Төменгі сөреде сол жақта...» және т.б. балалар карточканы көтергеннен кейін фигураның атауын дауыстап айтуы қажет. «Затты тап» ойынын ойнауды ұсынады. Балалар санамақ санау арқылы топқа бөлінеді. Педагог жиынтықтағы геометриялық денелерді кезек-кезек көрсетіп, оларға қандай заттар ұқсас екенін сұрайды (пішіні бірдей). Топтарда тақырыптар талқыланады және аталады, әр дұрыс жауап үшін дөңгелекшелер алады. Көп дөңгелекше жинаған топ жеңеді.</p>	<p>Математика негіздері Жазық фигура және көлемді фигура Міндеті: Жазық және көлемді геометриялық фигуралар мен денелерді тануға және атауға үйрету</p> <p>Дәптермен жұмыс. 1-тапсырма. Текше мен шаршыны қолыңа ал. Фигуралардың үстінен саусағыңмен жүргіз. – Қандай айырмашылықты байқадың? Шар мен дөңгелекті қолыңа ал. Фигуралардың үстінен саусағыңмен жүргіз. – Қандай айырмашылықты байқадың? Цилиндр мен дөңгелекті қолыңа ал. Фигуралардың үстінен саусағыңмен жүргіз. – Қандай айырмашылықты байқадың? Заттарды зерттейді, ұқсастықтар мен айырмашылықтарды табады, сұрақтарға жауап береді. Балалар фигураларды қолдарымен ұстап зерттеп, жазық және көлемді фигураның айырмашылықтарын айтады. Балалар пластиктен, ағаштан немесе басқа материалдан жасалған көлемді фигураларды, қатырғықағаздан, фанерден жасалған жалпақ фигураларды тауып келуі қажет. – Олар қандай түске боялған?</p>	<p>Қоршаған орта Байланыс құралдары Міндеті: Байланыс құралдарының қызметтері туралы түсініктерін кеңейту</p> <p>Педагог жұмбақтар жасырады. Бар екен бір терезе ғажап үйде Айтқан сөзді сыбырлап осы жерде Кино болар терезеден күнде-күнде. Естіп алар бір құлақ алыс елде. Жазуы бар ақ парақ қанат қакты, Жеткізеді әлемдегі жаңалықты. Жұмбақтың жауаптары: теледидар, телефон, газет. – Туыс, дос, таныстар бір-бірімен жиі кездеседі. Ал алыс бір-бірімен қалай хабарласады? – Олар қарым-қатынас жасау үшін байланыс құралдарын пайдаланады. – Дұрыс, мұндай құралдарға телеграф, телефон, пошта жатады. Байланыс құралдарына сонымен қатар электронды пошта, әртүрлі жедел хабаршылар жатады. Олардағы байланыс дүниежүзілік интернеттің көмегімен жүзеге асады. Байланыс құралдары – ақпаратты беру немесе алмасу арқылы адамдар арасындағы байланысты қамтамасыз етуге арналған құрылғылар. Жазылған ақпаратты алыс қашықтыққа қалай жіберуге болады? – Балалар, алыс жерлерге хат-хабарды жеткізу үшін қазіргі уақытта жүгіру қажет пе? – Жоқ, қазір алыс жердегі адамдар бір-біріне хат жазады, телеграмма жібереді, телефонмен сөйлеседі. Пошта, теледидар, радио, телефон, интернет – байланыс құралдары. <u>Теледидар, телефон,</u></p>
--	--	---	--	---

	<p>киім кию керек. Балалар кезекшілікке дайындалуға барады (қолдарын жуады, алжапқыш, бас киім киеді). – Кезекшілер, өз міндеттеріне кірісіндер. Педагог балалардың еңбек әрекетін бақылайды. Кезекшілер ас құралдарын қояды, педагог балалармен дастарқан басында өзін ұстау ережелері туралы әңгіме жүргізеді. 1. Тамақты асықпай, ұқыпты іш. 2. Тамақты талғамай іш, балабақша дағы ас мәзірінде нелер бар, соның бәрін тауысу қажет. 3. Дастарқан басында ойнама. 4. Қасық және шанышқыны дұрыс пайдаланып үйрен. 5. Күтушіге ыдыстарды жинауға көмектес. Педагог балалармен осы бағытта ұйымдастырылған іс-әрекеті, табиғат бұрышындағы кезекшілікті талдайды. (Оқу құралдарын қою, өсімдіктерге күтім жасау)</p>	<p>Балалар суреттерді қарайды, суреттерге сәйкес пішіндермен өзара байланыстырады. Айтып түсіндіреді: «Қарбыз шарға ұқсайды», «Бөшке цилиндрге ұқсайды» және т.б. 2-тапсырма. Суреттен текше, шар, цилиндрге ұқсас заттарды тауып, оларды ата. Балалар суретті қарайды, заттарды атайды</p>			<p>газет байланыс құралдарына жатады. Әлемнің алыс-жақын елдерінен жеткізілетін жаңалық, хабарларды тарататын құралдар ақпарат құралдары деп аталады. Әлемде болып жатқан оқиғаларды қалай білеміз? – Теледидар, радио, газет және интернет арқылы білеміз. Теледидар, радио, газет, интернет – ақпараттық құралдар. Педагог демонстрациялық материалдардан соңғы заман технологиясының жаңа жетілдірілген құралдарын көрсетеді (компьютер, смартфон-телефон, 3D теледидарлар, электронды рама, т.б. хат, пошта сәлемдемелері</p>
--	--	---	--	--	---

Үлкен үзіліс: «Күй күмбірі» «Алатау» күйі

Мақсаты: Түрліше сипаттағы музыканы сүйсіне тыңдап, тани білуге ынтасын дамыту,



3 - ұйымдастырылған іс-әрекет

	<p>Қазақ тілі Мен және менің достарым Міндеті: - Өз бетінше қарым-қатынас жасауға баулу</p> <p>Мынау не? – Бұл – балабақша. – Балалар қайда келді? – Балалар балабақшаға келді. – Балалар не істеп жүр? – Балабақша ауласында ойнап жүр. – Саған балабақшада көңілді ме? – Иә, балабақшада көңілді. Балабақшада балалар көп. Олар бір-бірімен дос. – Дос, дос-ы-ң, се-н-і-ң до-сын. Ме-н-і-ң до-сым. Артем, сен кіммен ойнайсың? Артем, Арлан сенің досың ба? – Иә. Менің досым – Арлан. – Артем, Арлан – достар. – Достар қалай ойнайды? – Достар тату ойнайды</p>	<p>Қазақ тілі Мен және менің достарым Міндеті Сұрақтарды дұрыс қоюға, оған қысқа және толық нақты жауап беруге баулу</p> <p>Дидактикалық ойын: «Өзіңнің досың туралы әңгімеле». Балалар өздері туралы және достары туралы әңгімелеу. Менің атым – Наташа. Мен бес жастамын. Менің досымның аты – Сәуле. Біз тату ойнаймыз. Менің атым – Артем. Мен бес жастамын. Менің достарымның аттары – Арлан, Рома. Біз достарымызбен татумыз. (Балалар қайталайды).</p>	<p>Сөйлеуді дамыту Алғашқы қар Міндеті: Бақылаулар мен суреттер бойынша сипаттау және хабарлау әңгімелерін құрастыру</p> <p>Педагог: 1. Балалар, табиғатты сүю – парыз. Сүю үшін – қорғау парыз. 2. Адамдардың табиғатсыз күні жоқ Оны айтуға табиғаттың тілі жоқ Педагог балаларға сұрақтар қояды. Алғашқы қар. –Өлеңді тыңдағанда көз алдыларыңа не елестеді? –Бір сөзбен айтқанда, қысқы табиғат. Бұны сурет жанрында «пейзаж» деп айтады. –Өлеңде автор қарды неге теңейді? –Қарды түсі мен түріне қарап тағы неге теңеуге болады? –Сендерге өлең ұнады ма? –Өлеңнің қай жолдарын қайта тыңдағыларың келеді, қандай жолдары сендерде ерекше әсер қалдырды? –Мен қазір өлең жолдарын</p>	<p>Көркем әдебиет Қыс Міндеті: - Қыс мезгілі туралы түсінігін қалыптастыру. Байланыстырып сөйлеу дағдысын жетілдіру. Табиғаттың сұлулығын сезіне білуге тәрбиелеу</p> <p>Педагог слайдтан суреттер көрсетеді. – Мына суреттерден не көріп тұрсыңдар? – Қыс мезгілінде қандай өзгерістер болады? – Қыста адамдар қалай киінеді? Қыс мезгілі ұнай ма? – Қар қандай? (Әдемі, кішкентай, нәзік, жеңіл, үлпілдек, суық, ақ) – Кейде қар өте қалың жауады. Қарды үйіп, сырғанақ жасаймыз. Шанамен сырғанаймыз. – Бүгін біз ақын Абдрахман Асылбековтың «Қыс» өлеңімен танысамыз. Педагог өлеңді оқып береді Сөздік жұмысы: ақпен бояған – айнала аппақ шебер – «әдемі етіп өрнектеген» деген мағынада Өлең мазмұны бойынша сұрақ-жауап: – Өлең қалай аталады? Авторы кім? –</p>	<p>Шығармашылық бейнелеу әрекеті Менің сүйікті ертегім Міндеті: - Балаларды елестете отырып сурет салу тәсілдерімен таныстыру - Мүсіндеудің әртүрлі әдістерін қолдану: құрылымдық (жеке бөліктерден) және мүсіндік (негізгі бөліктерді тұтас кесектен жасау). - Сюжеттік жапсыруда заттардың өлшеміне қарай арақатынасын, әртүрлі заттардың бөліктерінің пішінін, олардың құрылымын, пропорцияларын беру, әлеуметтік оқиғаларды, балалар өміріндегі оқиғаларды бейнелеу - Пішіндердің түрлі қалыптарын бере білуді, оларды күрделі емес композицияларға біріктіруді қалыптастыру</p> <p>Топтық жұмыстар</p>
--	---	---	---	---	---

			қайталап оқимын, сендер қайталап айтыңдар. –Енді осы өлеңді қайталап отырып естеріңе сақтап қалуға тырысыңдар. Педагог суретке қарап қайталау арқылы өлең жолдарын жаттатады	Қыста дала қандай болады? Неліктен қысты қызық дейміз? – Неліктен қысты жақсы көресің?	
--	--	--	---	--	--

**Қауіпсіздік сабағы : «ДАЛАДАҒЫ ҚАУІПТІ ОРЫНДАР» (Ашық құдықтар, қаңырап қалған ғимараттар, септиктер, құрылыс алаңдары, гараждар)
Мақсаты: балаларды көшедегі қауіпті орындарды білуге және жазатайым оқиғаларды болдырмау үшін өзін қалай дұрыс ұстау керектігін үйрету**

Ашық құдықтар: Ашық құдыққа ешқашан жақындама, құлап кетіп, қатты жарақат алуың мүмкін. Егер ашық құдықты көрсен, ересек адамға айт немесе құтқару қызметіне қоңырау шал. **Қаңырап қалған ғимараттар:** Қаңырап қалған үйлерге немесе ғимараттарға кірме, олар өте қауіпті болуы мүмкін. Онда сынған еден, құлаған заттар немесе қауіпті жәндіктер, жануарлар болуы мүмкін. **Септиктер:** Септиктердің қақпақтарына жақындама, олар бекітілмеген болуы мүмкін. Егер ашық септикті байқасаң, ересек адамға айт. **Құрылыс алаңдары:** Ешқашан құрылыс алаңдарында ойнама, онда қауіпті заттар көп, жарақат алуың мүмкін. Өрқашан құрылыс алаңдарынан алыс жүр. **Гараждар:** Гараждардың жанында, әсіресе олар жабық болса және ішінде ешкім болмаса, ойнама. Гараждарда қауіпті құралдар немесе химиялық заттар болуы мүмкін. Балалармен көшедегі қауіпті орындардағы тәртіп ережелерін қайталау

Пайдалы сілтемелер: https://youtu.be/oCPp_7Rbrao?si=9T6S-ouQesjEBGSc <https://orken-institut.kz/ru/telefonny-goryachih-linij>



4 - ұйымдастырылған іс-әрекет

<p>Дене шынықтыру Өз бетімізбен жаттығамыз Міндеті: - Лақтыру, қағып алу, домалату: допты жоғары, жіптің үстінен лақтыру және екі қолымен, бір қолымен (оң және сол қолын алмастыру) қағып алу</p> <p>«Баскетбол» – допты оң және сол қолдың саусақ ұштарымен еденге кезекпен ұруға үйрету. Нұсқау – бастапқы қалыпты дұрыс қабылдау, допты алақанмен</p>	<p>Музыка Біздің рәміздер Міндеті Қазақ халқының әндері мен би әуендерінің үздік үлгілерін тыңдауға баулу</p> <p>Музыка тындау: «Қазақстан жалауы» (Д. Омаров) Ән айту: «Тәуелсіздік таңы» (А. Шырынбекова) Музыкалық-ырғақтық қимылдар: «Жаса, Қазақстан»</p>	<p>Дене шынықтыру Жан-жағыңа жылулық сыйла! Міндеті: Допты бір қатарға қойылған заттардың арасымен домалату</p> <p>Негізгі қимыл-қозғалыстарды алмастыру тәсілімен орындау: «Баскетбол» – допты оң және сол қолдың саусақ ұштарымен еденге кезекпен ұруға үйрету. Нұсқау – бастапқы қалыпты дұрыс қабылдау, допты алақанмен соқпау. Допты еденге бір қолмен</p>	<p>Дене шынықтыру Мұздағы ойын Міндеті: Допты қабырғаға лақтыру және екі қолымен қағып алу</p> <p>«Допты еденге соқ» - түзу жүріп, допты бір қолмен (оң, сол) соғып жүруге үйрету. Доппен орындалатын қозғалыс түрлеріндегі іскерліктерді дамыту. Нұсқау – допты тура алдыға бағыттамай, сәл шет жақпен алып жүру (өйткені аяққа</p>	<p>Музыка Егеменді елім Міндеті: Ән айтуда дауыспен вокалдық-есту қабілетін үйлестіруді жетілдіру</p> <p>Музыка тындау: «Алатау» (Н. Тілендиев, ұнтаспадан) Ән айту: «Қазақтың жері» (Б. Түзелбекова) «Тәуелсіздік таңы» (А. Шырынбекова) Музыкалық-ырғақтық қимылдар:</p>
--	---	---	---	--

	<p>соқпау. Допты еденге бір қолмен соғады, еденнен ыршыған допты саусақтарын ашқан күйде күтіп алады. Тапсырманы орындап болғаннан кейін допты себетке салады</p>	<p>(ұнтаспада) «Көңілді балалар» литва халық әуені(өңдеген Т. Ломова) Билер: «Қара бала» биі («Билеп үйренейік» жинағынан) Музыкалық аспапта ойнау: «Илигай» қ.х.ә. (өңд. Б. Дәлденбай</p>	<p>соғады, еденнен ыршыған допты саусақтарын ашқан күйде күтіп алады. Тапсырманы орындап болғаннан кейін допты себетке салады</p>	<p>соғылып, домалап кетуі мүмкін). Егер допты оң қолмен соғып алып жүретін болса, онда оң аяқтың ұшының оң жағынан алып жүру қажет. Төрт тізбекке тұрады: екі тізбек залдың бір шетіне, екі тізбек оларға қарама-қарсы тұрады. Алғашқы екі тізбектегі балалар допты еденге соғып жүріп, қарама-қарсы тұрған екі тізбекке дейін келеді. Допты оларға беріп, өздері олардың арттарына барып тұрады. Допты алған балалар залдың екінші шетіне допты еденге соғып алып жүреді. Допты қатты соқпайды, саусақтарын ашып ұстайды.</p>	<p>«Айна» орыс х.ә. (өңдеген М. Раухвергер) Билер: «Еркебұлан» биі («Билеп үйренейік» жинағынан) Ойындар, хороводтар: «Шаңырақ» ойыны</p>
<p>Серуенге дайындық</p>	<p>Киімдерді реттілікті сақтап дұрыс киінуге үйрету.</p>				

<p>Серуен</p>	<p>Аспанды бақылау Мақсаты:табиғаттың әдемілігін сезініп, «аспан» сөзімен таныстыру, табиғатқа деген сүйіспеншілікке тәрбиелеу, тілдерін дамыту. Тәрбиеші балалардың назарын аспанға аударады. Аспанның түсі ашық, көгілдір екендігін, онда ақ бұлттар, қалқиды. Олардың пішіндері әр түрлі болады, бұлттарды жел қозғайды. Жұмбақ: Бір түкті кілем Бір түксіз кілем (жер, аспан) Мақал – мәтелдер: Қарға қарқылдаса, қысты шақырады, Қаз қаңқылдаса, жазды шақырады. Тақпақ «Аспанда» Аспан бұлтқа толып кетті. Бұлттар түлік болып кетті. Бір бұлт шықты бие болып Бір бұлт шықты түйе болып Қозғалмалы ойын. «Ұшты-ұшты» Мақсаты: заттарды ажыратуға, аттарын есте ұстауға шапшаңдыққа зеректікке, ұйымшылдыққа тәрбиелеу. Еңбек әрекеті: Жолдарды қардан тазарту.</p>	<p>Желді бақылау Мақсаты:балаларды табиғат құбылыстары, желдің соғуын, желдің бағытын, жылдамдығын бақылауға ажырата білуге үйрету. Тәрбиеші балалармен қай жақтан жел соғып тұрғанын бақылайды. Күндіз аспанда қалықтап бара жатқан бұлттарды бақылау, ағаш бұтақтарының қозғалысын бақылау. Жұмбақ: Қанаты жоқ-ұшады Аяғы жоқ-қашады. (Жел) Тақпақ: Жел тынымсыз гуілдеп Болып кетті тым бұзық Шуылдайды тал, терек, Жапырағын жұлғызып. Қозғалмалы ойын: «Жел мен бұлттар» Еңбек: өсімдіктерді,көшеттерді қармен жабу. Мақсаты: өсімдікке деген қамқорлыққа, еңбексүйгіштікке тәрбиелеу</p>	<p>Күнді бақылау Мақсаты: балаларға адамдар, жануарлар мен өсімдіктер әлемі үшін күннің маңызы зор екендігін ұғындыру. Байқампаздық, бақылай білу қабілеттерін дамыту. Қыста күн қысқарады, жылуы аз болады, сондықтан қыста күн суық болатындығы туралы түсінік беру. Жұмбақ: Жұрттың бәрі соны сүйеді, Бірақ оған қарағысы келмейді. (Күн) Болжамдар: Түнде ай жарқырап тұрса немесе аспанда жұлдыздар көп болса, ертең күн ашық,жылы болады. Тақпақ: Шұғылалы күніміз Бақшамызға барамыз Күнге қарап жайқалып Біз өсіп бармыз. Қимыл-қозғалыс ойыны: «Түрлі-түсті автомобильдер» Еңбек: бұтақтардың түбін тазарту</p>	<p>Су бетіне қатқан мұзды бақылау Мақсаты: Судың әр түрлі қасиетімен таныстыру, табиғатта болатын өзгешеліктерді бақылай білуге үйрету, табиғатты аялауға тәрбиелеу, сөздік қорларын дамыту. Тәрбиеші балалардың назарын жердегі кішкентай көлшіктерге аударады, бетіне жұқа мөлдір мұз қатып қалған. Кейбір көлшіктерден күзден қалған жапырақтарды байқауға болады. Мұзды аяқ киімдеріңмен жарып көріңдер. (ол жұқа, тез сынады) Егер мұзды лактырса, олар ұсақ бөліктерге бөлінеді. (мұз қатты). Егер мұзды қолға ұстасақ, ол еріп кетеді. Жұмбақ: Отқа жанбас-суға батпас (мұз) Болжам: егер қыста қар аз және күн суық болса, жаз құрғақ және ыстық болады. Қозғалмалы ойын: «Түлкі мен қаздар» Мақсаты: ептілікке, шапшаңдыққа үйрету. Қимыл-қозғалыс ойыны: «Қоян мен аңшы». Еңбек: есік алдын сыпырушы ағайға көмек көрсету мұз жолдың үстіне құм себу.</p>	<p>Қарды бақылау Мақсаты: Қоршаған ортаның әсемдігін сезіне білуге үйрету; қардың қасиетімен таныстыру. Терезеден жауып тұрған қарды бақылау. Қар ұлпаларына қарандаршы, олар әр түрлі пішінде біреуі үлкен кесек болса, тағы бірі орташа,кішкентай яғни қаршықтар әртүрлі пішінді екен. Қар бізге терезеден жылтырап көрінеді. Олардың әдемі пішінін тамашалаңдар. Жұмбақ: Жылт-жылт етеді, Ұстасақ еріп кетеді. (қар) Болжам: көп қар- көп нан. Қимыл-қозғалыс ойыны: «Қоян мен аңшы». Еңбек: тәжірибе жасаған үстел үстін жинастыру.</p>
<p>Серуеннен оралу</p>	<p>Балалардың киімін ретімен шешу өз-өздеріне қызмет ету</p>				
<p>Балалармен жеке жұмыс</p>	<p>«Сиқырлы суреттер» Ойынның мақсаты: балалардың логикалық ойлау қабілетін, ес, зейін, қабылдау процесстерін дамыту. Мира Бексұлтан</p>	<p>«Қандай пішін жетіспейді?» Мақсаты: Геометриялық пішіндерді атай білуге үйрету. Қай пішін жетіспейтінін тапқызу. Аянат Айдина</p>	<p>«Сиқырлы қап» Мақсаты: Балаларға дыбыстарды дұрыс айтуға үйрету, заттарды тануға баулу. Әділхан Әнел</p>	<p>«Кім шапшаң?» Мақсаты: Есту қабілетін дамыту. Балаларды дауысқа еліктіру. Раяна Нұрсұлтан</p>	<p>«Құстар фабрикасы» Мақсаты: Бір тыныс алғанда үш-төрт сөз айта білу. МИРА Әнел</p>

<p>Балалардың іс-әрекеті (ойын,танымдық, коммуникативтік, шығармашылық,эксперименталдық,еңбек,қимыл,бейнелеу, дербес және басқалары)*</p>	<p>Түстерді анықта?» Мақсаты:Балаларды түстерді анықтай білулеріне жаттықтыру</p>	<p>«Танграмм» Мақсаты: балалардың берілген суреттерге сәйкес пішіндер арқылы құрастыру дағдыларын қалыптастыру</p>	<p>Дидактикалық ойын «Жеміс» Мақсаты: жемістердің атауын атауға үйрету.</p>	<p>«Екі дос» (өлеш) Қадыр Мырза Әли Мақсаты: Құрдастарымен қарым-қатынас жасау ережелерін сақтауға үйрету, ойында және қарым-қатынаста сыпайылық көрсете алуға көмектесу, өзара сыйластыққа тәрбиелеу.</p>	<p>Үстел үсті ойыны: «Бау байлап үйренеміз» Мақсаты: Балалардың қол моторикасын дамыту.</p>
<p>Балалардың үйге қайтуы</p>	<p>Өнегелі 15 минут</p>  <p>БАЛАҢЫЗДЫҢ ҚАУІПТІ ӘРЕКЕТТЕРГЕ, САЙТТАРҒА ЖӘНЕ ИНТЕРНЕТ ПЕН ӘЛЕУМЕТТІК ЖЕЛІГЕ ТӘУЕЛДІЛІКТІҢ ТҮРЛІ ФОРМАЛАРЫНА ҚАНШАЛЫҚТЫ ТАРТЫЛҒАНЫН АНЫҚТАУ ҮШІН ШАРАЛАР ҚАБЫЛДАУҒА ТЫРЫСЫҢЫЗ</p> 	<p>Өнегелі 15 минут</p>  <p>БАЛАҢЫҢ ҚАУІПСІЗДІГІНЕ ҚАТЫСТЫ АЛҒАШҚЫ КҮМӘНДАР ПАЙДА БОЛҒАН КЕЗДЕ, ӨЗ АПАҢДАУШЫЛЫҚТАРЫҢЫЗДЫ АШЫҚ АЙТЫП, БАЛАҢЫЗДЫ ӨЗ ҚАУІПТЕРІҢІЗДІ ҚАБЫЛДАУ ЖӘНЕ АШЫҚ ДИАЛОГ ЖҮРГІЗУГЕ ШАҚЫРЫҢЫЗ</p> 	<p>Өнегелі 15 минут</p> <p>ҚЫСЫМ КӨРСЕТУДЕН АУЛАҚ БОЛЫҢЫЗ</p> <p>Бала үшін маңызды тақырыптарды талқылау кезінде қысым жасамауға, оның тұлғасы мен іс-әрекеттерін сынаудан аулақ болуға дағдыланыңыз, бастысы – балаңызды мұқият тыңдап, көмек көрсету немесе оның шешім табуына қолдау көрсетіңіз</p> 	<p>Өнегелі 15 минут</p> 	<p>Өнегелі 15 минут</p> 

Тексердім:



Фомина Т.В

Тәрбиелеу-білім беру процесінің циклограммасы

Білім беру ұйымы «Первомай ауылының ЖОББМ»(КММ

Мектепалды О «а» сыныбы



Балалардың жасы 5 жас

Жоспардың құрылу кезеңі 11-апта 09 – 13 желтоқсан 2024-2025 оқу жылы

«Бір тұтас тәрбие» Бірлік және ынтымақ айы

«Апта дәйексөздері»- «Ынтымақ жүрген жерде ырыс бірге жүреді»

Күн тәртібі	Дүйсенбі 09.12	Сейсенбі 10.12	Сәрсенбі 11.12	Бейсенбі 12.12	Жұма 13.12
Балаларды қабылдау	Мұғалімнің балалармен қарым-қатынасы: отбасы туралы жеке әңгімелесу, қарым-қатынас және көтеріңкі көңіл-күй орнатуға ойындар ұйымдастыру. Жағымды жағдай орнату				
	«Мүсін» ойыны Мақсаты: қимылды үйлестіруді, есту қабілетін, физикалық қасиетін, ережелерге сәйкес ойнау қабілетін дамыту	«Бәрі қалай аяқталды?» ойыны Мақсаты: есте сақтау қабілетін, ақыл-ой қабілетін дамыту; баланың сөздік қорын толықтыру	«Не жоғалды?» ойыны Мақсаты: зейінді, есте сақтауды дамыту	«Балалардың тәртібі қатаң» ойыны Мақсаты: сигнал бойынша әрекет ету қабілетін, физикалық қасиеттерін дамыту	«Балалардың тәртібі қатаң» ойыны Мақсаты: сигнал бойынша әрекет ету қабілетін, физикалық қасиеттерін дамыту
Ата-аналармен немесе басқа заңды өкілдермен әңгімелесу, кеңес беру	Ата-аналармен әңгіме: Балалардың тазалығы жөнінде кеңес беру	Ата-аналармен әңгіме: Ата-аналарға балаларын ертеңгілік жаттығуға үлгертіп алып келулерін ескерту.	Ата-аналармен әңгіме: Балалардың жетістік пен дәрежесі үшін емес, сол қалпында сөзсіз қабылдап жақсы көретінін сізді сездіріңіз.	Ата-аналармен әңгіме: Ата –аналарға баланың денсаулығын сақтау жөнінде кеңес беру.	Ата-аналармен әңгіме: Ата –аналарға керекті құрал –жабдықтарды әкелуін өтіну.
Балалардың дербес іс- әрекеті (қимылдық, ұлттық, сәулетті рөлдік, үстел үсті-баспа және басқа ойындар, бейнелеу іс-әрекеті, кітаптарды қарау және басқалар)	«Ұлттық ойын - ұлт қазынасы» Ойын: «Оюларды құрастыр» Мақсаты: Қазақ халқының қолданбалы сәндік өнері туралы балаларға түсінік беру. Ою-өрнектің түрлерімен таныстыру, ою-өрнектерді құрастыра білуге, түстердің үйлесімділігін үйрету. Танымдық қабілеттерін арттыру. Балалар өз елін, халқын сүйуге қазақ өнерін құрметтеуге тәрбиелеу. Ұлттық мақтанш сезіміз ояту. Эстетикалық талғамын ұштау. Қолданатын	«Ұлттық ойын - ұлт қазынасы» Тақия тастамақ Мақсаты: Балаларды жалықтырмай ойын ережесін сақтап , жылдамдыққа , шапшаңдыққа, ұйымшылдыққа баулу. Сөздік қорларын молайту. Шарты: Ойын кезінде ойын ережелерін бұзбау. Тақия тасталғанда көзді жұмып отыру керек, қарауға болмайды. Итеруге, күш көрсетулерге жол берілмейді. Ал, егер бала орнына тұрмай ұсталса немесе	«Ұлттық ойын - ұлт қазынасы» Көтермек Мақсаты: Балалардың ойын , күшін дамыту. Қазақтардың салт-дәстүрі мен ұлттық ойындары арқылы балаларға тәрбие беру. Шарты: Балалар шеңберге тұрады. Өз ерігімен сайысам дегендер екі бала ортаға шығады, бір-біріне құрамалар бойынша қарама-қарсы тұрады және қарсыласты өзінің арқасына көтеріп алуға	«Ұлттық ойын - ұлт қазынасы» Ойын: «Тығылыспақ» Мақсаты: кеңістікті бағдарлауға дағдыландыру, сөздік қорларын молайту Қажетті заттар: Ойын барысы: барлық балалар екі топқа бөлініп, топ басшылары тағайындалады. Санамақ арқылы қай топтың жасырынып, қай топтың іздейтіні анықталады. Ойынға «қала», яғни барлық	«Ұлттық ойын - ұлт қазынасы» Тақия тастамақ Мақсаты: Балаларды жалықтырмай ойын ережесін сақтап , жылдамдыққа , шапшаңдыққа, ұйымшылдыққа баулу. Сөздік қорларын молайту. Шарты: Ойын кезінде ойын ережелерін бұзбау. Тақия тасталғанда көзді жұмып отыру керек, қарауға болмайды. Итеруге, күш көрсетулерге жол

	<p>көрнекіліктер: Оюлардың қиылған суреттері Ойын шарты: Қазақтың ұлттық әр түрлі оюлармен сәндік білу, оюларды құрастырып аттарын атау.</p>  <p>-</p>	<p>тақияны өзінде екенін сезбеген жағдайда, айыбы ретінде өз өнерін көрсетеді.</p>	<p>тырысады</p>	<p>ойыншылар жиналатын жер (ағаш, жар, есік, т.с.с.) тандалынады. Жасырынатын топты топ басшылары жасырып, өзі қайтадан бұрынғы орнына оралады да, қарсылас топтың қай бағытта қозғалғанын «біз қазір(қай жер екенін)» айтып отырады. Ал жасырынған топ болса осы көмекті пайдалана отырып, жасырынған жерде отырады, ыңғайлы сәт туғанда «қаланы» жаулап алады. Егер іздеушілер жасырынушы топтың бір қатысушысын байқап қалса, онда оның аты мен жасырынған жерін дауыстап айтады да, барлығы «қалаға» қарай жүгіреді. «Қалаға» бірінші жеткен топқа ұпай беріледі. Жасырынған топ мүшелері іздеуші топ өздерін таппастан бұрын «қалаға» бірінші жетіп, ұпай ала алады.</p> 	<p>берілмейді. Ал, егер бала орнына тұрмай ұсталса немесе тақияны өзінде екенін сезбеген жағдайда, айыбы ретінде өз өнерін көрсетеді.</p>
<p>Ертеңгілік жаттығу</p>	<p>Таңғы жаттығу кешені № 7</p>				
<p>Ұйымдастырылған іс-әрекетті өткізуге дайындық (бұдан әрі- ҮІӘ)</p>	<p>Менің Қазақстаным ҚР гимні «Ұннан жасалған тағамды ата» дидактикалық ойыны Мақсаты: нан-тоқаш өнімдері туралы білімдерін бекіту; нанға ұқыпты қарауға тәрбиелеу</p>	<p>«Төртінші артық» дидактикалық ойыны Мақсаты: артық затты (азық-түлік) табуға үйрету және себепін түсіндіру</p>	<p>Жаңылтпаш «Сіз бізді іздемеңіз ана: Біз қымыздықты қырыққабат сорпасына қосамыз» Мақсаты: барлық дыбысты айту арқылы жаңылтпашты анық айтуға үйрету</p>	<p>«Табиғат және адам» дидактикалық ойыны Мақсаты: адам жасаған және табиғат адамға не беретіні туралы білімді жүйелеу: балық, ет, көкөніс, жеміс, жидек, тұқым, жаңғақ</p>	<p>Жаңылтпаш «Сіз бізді іздемеңіз ана: Біз қымыздықты қырыққабат сорпасына қосамыз» Мақсаты: барлық дыбысты айту арқылы жаңылтпашты анық айтуға үйрету</p>

<p>Кестеге сәйкес ҮІӘ</p>	1 - ұйымдастырылған іс-әрекет			
<p>Сөйлеуді дамыту Менің Отаным Міндеті: Қойылған сұрақтарға қысқаша немесе толық жауап беруге баулу</p> <p>Менің Отаным Әйнегі – күн, Шатыры – аспан, Кең далам асқақ. Төсі толған егін, Көлдері күміс шашқан, Қазақстан Республикам менің!</p>	<p>Сауат ашу негіздері Дыбыстық талдау Міндеті: Дауыссыз, дауысты дыбыстарды ажыратуға жаттығулар жасатуға жаттықтыру</p> <p>«Сөз жина, тез жина» дидактикалық жаттығуы – Мен сендерге дыбыстар айтамын, сендер алақандарыңды біріктіріп, кесе жасап, дыбыстарды жинап отырындар. Дыбыстар қалай айтылды солай жиналуы керек, олардың орнын ауыстыруға бір дыбысты түсіріп алуға болмайды. Сендер сөзді дұрыс жинасаңдар, сол сөздің суреті тақтадан ашылады. Мысалы: «к.ү.н.», «т.ү.н.», «э.т.е.ш.», «б.а.л.», «ж.е.л.і.м.», «б.а.қ.», «б.а.л.а.», «қ.и.я.р.», «п.и.я.з.», «б.ұ.л.т.», «к.і.л.т.», «д.о.п.». – Сөзді кім бірінші құрап айтады, сол балаға жұлдызша үлестіріліп отырылады «Қой» сөзінде бір буын, үш дыбыс бар. Педагог «түйе» сөзінің сызбасын тақтаға іледі. «Түйе» сөзінде 2 буын, 4 дыбыс</p>	<p>Сауат ашу негіздері Сөйлем Міндеті: Сөйлем ұғымымен таныстыру, екі-үш сөзден тұратын сөйлем құратып, сөйлемдегі сөздерді ретімен айтқызып үйрету</p> <p>– Балалар, біз дыбыстардан сөз құралатынын білеміз. Өтеш, әткеншек – бұлар сөздер, сөйлем болу үшін бір аяқталған ойды білдіру қажет. Бір сөзден сөйлем құралмайды. Ендеше, осы сөздерден сөйлем құрап көрейік. – «Өтеш» сөзі үй құсының атын білдіріп тұр. Аяқталған ой жоқ. Онда «өтеш» сөзі сөйлем емес. – Өтеш әдемі екен. Бұл сөйлем бе? – Сөйлем. – Дұрыс айтасыңдар, сөйлем, өйткені аяқталған ойды білдіріп тұр. Өтештің әдемі екенін хабарлап айтып тұр. – Сөйлем үш сөзден құралып тұр. Сөйлемдегі сөздер бір-бірімен байланысып тұр. Яғни біз өз ойымызды сөйлемдер арқылы жеткізеді екенбіз. Сөйлем аяқталған ойды білдіреді. «Кім шапшаң сөйлем құрайды?» дидактикалық ойыны Педагог суреттері көрсетеді (көбелек, көлік, тарак, кітап, қоян т.б.). Балалар суретке байланысты 2–3 сөзден тұратын сөйлем құрайды.</p>	<p>Сауат ашу негіздері Сөйлем сызбасы Міндеті: Сөйлем сызбасымен таныстырып, 2–3 сөзден тұратын сөйлем құрауды үйрету</p> <p>Сызбамен жұмыс Сөйлемдегі сөздерді тіктөртбұрыштармен белгілейміз. Әр сөздің арасына арақашықтық қалдырамыз. Сөйлемнің сызбасының басындағы тіктөртбұрыштың бірінші сызығы биігірек болады. Педагог тактаға сызып көрсетеді. Сөйлемде қанша сөз болса, сонша тіктөртбұрыштың арасына бірдей арақашықтық қалдырылады. Соңынан нүкте қойылады. Балалардан түсінгендерін сұрау. 1. Сөз неден жасалады? 2. Сөздің сызбасы немен белгіленеді? «Сөйлемді толықтыр» дидактикалық ойыны Ойын шарты: балалар педагогтің бастаған сөйлемін өз ойларымен жалғастыру керек. Бәрін жасап қоятын (ол кім?) – (пысық). Тышқанның жауы – (мысық). Әжем иірді – (ұршық). Шәуілдеп үрді – (күшік). Ең қу аң – (түлкі). Үсті ине – (кірпі). Қол жуғышта ілулі – (сүлгі).</p>	<p>Көркем әдебиет Тәуелсіздігіміз мәңгілік Міндеті: Сюжет желісінің реттілігін сақтап айтуға үйрету. Шешендік сөз өнеріне баулу. Татулықта, бірлікте өмір сүруге тәрбиелеу</p> <p>Қазақстан қандай мемлекет? – Қазақстанның бас қаласы қалай аталады? – Астананың көрікті жерлерін ата. – Қазақстанның жері кең-байтақ, табиғаты бай, егемен мемлекет. Қазақстанның бас қаласы – Астана Сарыарқа даласында, Есілдің жағасында орналасқан (картадан көрсету). Біз – Қазақстан азаматы екендігімізді мақтан етеміз. Педагог «Тәуелсіздік күні» слайдын көрсетіп, әңгімелейді. 16 желтоқсан – Тәуелсіздік күні. Өткенді еске алып, батырларымызға тағзым етеміз. Тәуелсіздік монументіне гүл шоғын қоямыз. – Бүгін Әлия Дәулеткелдінің «Тәуелсіздігіміз мәңгілік» атты әңгімесімен танысамыз. Әңгіме – болған оқиғаның желісі бойынша жазылады. Педагог әңгімені оқиды, мазмұнын түсіндіреді (соңындағы қосымшаны қараңыз). Сөздік жұмысы: еркіндік –</p>

					ешкімге тәуелді емес, еркін ел теңге – біздің ұлттық төл ақшамыз Сұрақ-жауап: – Әңгіме қалай аталады? Авторы кім? Әңгіме не туралы? – Тәуелсіздік күні қандай мереке? – Қазақстан халқы бұл мерекені қалай тойлайды? – Тәуелсіздік мерекесін сен қалай сезінесің?
--	--	--	--	--	---

«Үнемді тұтыну»- Мақсаты: Оқушылардың үнем туралы түсініктерін кеңейту, Ой - өрістерін, тілдік қорын дамыту, Үнемдей білуге ұқыптылыққа тәрбиелеу

Сюжетті-рөлді ойын:

Тақырыбы: «Экологтар.Бағбандар»

Мақсаты: Қолайлы жағдай жасау, әлеуметтік шабыттарын мадақтау, ойын сюжетіне байланысты шағын топтарға бөлу, тіл этикетін дамыту.Экологтар жұмысының ізгі бағыттағы жұмыстары және оның табиғатты қорғаудағы, әлеуметтік мәні туралы түсініктерін кеңейту.

Жағдаят: Объектыны таңдау, Картамен жұмыс, бақ орнататын жерді таңдау

Экологиялық паспорттарды қарау;Экологиялық жағдайларды зерттеу

Айыппұл төлету;Экологиялық жағдаяттарды түзету жұмыстары;Суретке түсіру, суретке түсірудің бұзылуы, суретшімен кездесу. өсімдіктерді бейнелеу.




2 - ұйымдастырылған іс-әрекет

<p>Қоршаған орта Арнайы көліктер. Жүк және жолаушы көліктері Міндеті: Көлік түрлерімен таныстыруды жалғастырып, олардың қарапайым құрылысы және қажеттілігі жайлы түсіндіру</p> <p>Неде нөмір болады? Неде дөңгелек болады? Қай затта жолды көрсететін шамы (фары) болады? – Мәшиненің. Интербелсенді</p>	<p>Математика негіздері Таңертең, күндіз, кеш, түн. Кеше, бүгін, ертең Міндеті: Таңертең, күндіз, кеш, түн бір тәулікті құрайтыны туралы түсінік беру</p> <p>Балалардан тәулік мезгілдеріне Жұмбақ жасыру.Балалар жұмбақтардың жауабын айтады. Педагог таңертең, күндіз, кеш, түні тәуліктің бір бөлігі екенін айтып жалпы</p>	<p>Математика негіздері Таңертең, күндіз, кеш, түн. Кеше, бүгін, ертең Міндеті: Тәуліктің бөліктерін (таңертең, күндіз, кеш, түн) тану, атауды, атау кезінде дұрыс реттілікті сақтау</p> <p>Үлестірме материалмен жұмыс (№18 парақ). Педагог «Тәулік бөліктері» карточка жиынтығын таратады және карточкаларды тапсырма</p>	<p>Математика негіздері Апта күндері Міндеті: Апта күндерін рет-ретімен атауға үйрету. Сандық және реттік санау дағдыларын жетілдіру</p> <p>Апта күндері Дүйсенбіде доп ойнадық алаңда. Сейсенбіде серуен құрдық далада, Сәрсенбіде сурет салдық сәндетіп, Бейсенбіде би биледік әндетіп,</p>	<p>Қоршаған орта Балабақша мамандары Міндеті Балалардың балабақша қызметкерлері туралы, олардың жұмысының маңыздылығы туралы білімдерін кеңейту</p> <p>– Мамандық – адамның негізгі кәсібі, оның еңбек қызметі, табыс көзі. Кез келген ересек адамда мамандық болады. Педагог</p>	
---	--	---	--	---	--

	<p>тақтадан слайдтар көрсетіледі. – Мынау қандай мәшине? – Өртсөндіргіш мәшине. – Ол не істейді? – Өрт сөндіреді. – Мынау қандай мәшине? – Жедел жәрдем мәшинесі. – Ол қандай қызмет көрсетеді? – Жедел жәрдем дәрігері ауырған адамдарға көмек көрсетеді. – Мына мәшине қалай аталады? Қандай қызмет көрсетуге арналған? – Құтқарушылар көлігі, төтенше жағдайларға тап болған адамдарды апаттан құтқарады. («ЧС» мәшинесі). – «Арнайы көліктер» деп арнайы жабдықты қажет ететін, арнайы функцияларды орындауға арналған құралдары бар мәшинелерді атайды. Оларды адамдарға шұғыл көмек көрсету үшін қолданады. Арнайы көліктер – арнайы дабыл құрылғыларымен (сирена, арнайы құралдар) жабдықталған көліктер. Оған мыналар кіреді: полиция, өрт сөндіру, жедел жәрдем мәшинелері. Бұл мәшинелер арнайы жабдықталған.</p>	<p>түсінік береді. Педагог балалардың таңертең, түстен кейін, кешке, түнде не істейтіні туралы әңгімелеседі 1-тапсырма. Тәулік бөліктерін ата. Балалар таңертең, күндіз, кешке, түнде не істейді? Тәулік бөліктерін және осы уақытта балалардың орындайтын іс-әрекетін сызып қос. Балалар тәулік бөліктерін атайды, сызып қосады. Педагог балалардан не істейтінін баяндап беруін сұрайды: таңертең балалар тістерін тазалайды, жуынады. Күндіз балалар балабақшада ойнайды. Кешке анам ұйықтар алдында кітап оқиды. Түнде балалар ұйықтайды.</p>	<p>бойынша таңдап алуды ұсынады. Педагог: «түн» дейді, балалар тиісті суретті көрсетеді. Соңында балалар карточкаларды реттеп, өз жүйесін сақтап орналастырады: таңертең – күндіз – кеш – түн. Дәптермен жұмыс. 1-тапсырма. Бұл қай мезгілде болады? Тәулік бөліктерін көрсететін суретпен баланың осы уақыттағы іс-әрекетін сызып қос. Педагог тәулік бөліктерін атауды сұрайды. Бала тәуліктің осы мезгілінде не істейтінін, суреттерді таңдау арқылы айтып береді, сызып қосады. 2-тапсырма. Суреттен күндізгі, кешкі және түнгі мезгілдерді тап. Жұбымен сызып қос. Күндіз бен түнгі мезгілді боя. Педагог суретті қарап, суреттер арқылы таңертең, түстен кейін және кешке не болғанын рет-ретімен байланыстырып, сызуды ұсынады. Күндіз бен түн мезгілдерін бояйды</p>	<p>Жұма күні жидек тердік ағаштан, Сенбі күні кино көрдік театрдан, Жексенбіде үйде болдық демалдық. Осылайша өте шықты бір апта. – Өлең не туралы? Үлестірмелі материалмен жұмыс, (№ 11, №19 парақтар). Педагог балаларды үйшіктерде тұратын ағайынды гномдармен ойнауға шақырады. Олардың есімдері: Дүйсенбі, Сейсенбі, Сәрсенбі, Бейсенбі, Жұма, Сенбі, Жексенбі. Оларды санауды ұсынады. Гномдарды санайды (7). Олардың есімдерін хормен қайталаңдар. Педагог ағайындылар-аптаның күндері әрдайым реттік тәртіппен жүретінін айтады: бірінші күн – Дүйсенбі, екінші – Сейсенбі және т.б. Содан кейін педагог оларға реттік нөмірлер беруді сұрайды, олардың астына 1-7 цифрлары бар карточкаларды қояды. Балалар аптаның күндерін қайталап айтады. «Дұрыс атаймыз» ойын жаттығуы. Педагог 1-ден 7-ге дейінгі цифрларды көрсетеді. Балалар апта күндерін айтады. Кеше, бүгін, ертең ұғымдарымен танысу. Педагог: – Біз аптаның күндерін атауды үйрендік, аптаның күндері ретімен жүреді. Аптаның күндерін басқаша атауға болады: кеше өтіп кеткен күн, бүгін болып жатқан күн, ертең келе жатқан күн. Мысалы, бүгін аптаның сәрсенбі күні, кеше сейсенбі болды, ертең бейсенбі болады</p>	<p>балалардың назарын интербелсенді тақтаға аударып, балабақшаның суретін көрсетеді және бір мамандық иесі туралы әңгімені тыңдауды ұсынады. «Мен балаларды жанымдай жақсы көремін. Күнде балабақшаға келген кезде, бүлдіршіндер алдымнан шығып амандасқанда, жүрегім елжіреп сала береді. Олар қуанса, бірге қуанып, көңілдерін көтеру үшін, ойнатып, ән салдырып, әр баланың жан дүниесін ұғынуға тырысамын...» Әңгімеде кім туралы айтылған? – Тәрбиеші апай. – Біз қазір балабақшаға серуенге аттанамыз. Ол үшін зырылдауықты айналдырамыз, зырылдауық тілі қай санды көрсетеді, сол сан интербелсенді тақтадан ашылады, біз серуенімізді жалғастырамыз Ал топта кім жұмыс істейді? – Біздің топта тәрбиеші ... апай, тәрбиеші көмекшісі апай бар. «Күн тәртібін ретімен орналастыр» ойыны.</p>
<p>Үлкен үзіліс: «Күй күмбірі» «Кішкентай» күйі</p>					

Мақсаты: Түрліше сипаттағы музыканы сүйсіне тыңдап, тани білуге ынтасын дамыту,



3 - ұйымдастырылған іс-әрекет

	<p>Қазақ тілі Мамандықтың бәрі жақсы Міндеті: - Мақал-мәтелдерді, көркем сөздерді қолдануына қолдау көрсету, ынталандыру</p> <p>Ойын: Кім не істейді? Ұшқыш ұшады. Ғарышкер ұшады. Дәрігер емдейді. Құрылысшы үй салады. Сатушы сатады. Балалар сөйлемдерді қайталайды. «Кім болып істейді?» сұрағымен таныстырады. Ата-аналарының кім болып істейтінін сұрайды. – Сенің әкең кім болып істейді? Сенің анаң кім болып істейді? Балалар Менің есімдігін жауаптарында қолданады. Ата-аналарының мамандықтарын атайды. – Менің әкем құрылысшы болып істейді. – Менің анам дәрігер болып істейді.</p>	<p>Қазақ тілі Мамандықтың бәрі жақсы Міндеті: Тілдік және артикуляциялық аппаратты, тыныс алуды және таза дикцияны дамыту</p> <p>Дыбыстық жаттығу (айнамен орындалады). Ұ-ұ-ұш- ұш-қыш – ұшқыш. Ө-ә-ә-дә-рі-і-і-гер – дәрігер. Қ-қ-қ-ұ-ұ-құ-құр-ыл-ыс-шы – құрылысшы. Ғ-ғ-ғ-ғ- ға-ға-рыш-кер-ғарышкер Жаңылтапашпен таныстыру. Ұшқыш меңгергенді Дәрігер меңгере ала ма? Дәрігер меңгергенді Ұшқыш меңгере ала ма? Жаңылтапашты қатты және ақырын әрі жылдам айтқызу</p>	<p>Сөйлеуді дамыту Менің Отаным Міндеті: - Қойылған сұрақтарға қысқаша немесе толық жауап беруге баулу</p> <p>Сөйлемдердің үш түрі болады. Біріншісі – хабарлы сөйлем. Бір нәрсені хабарлап айтады. Сөйлем соңынан нүкте қойылады. Мысалы: Менің Отаным – Қазақстан Дидактикалық ойын: «Қажетті тыныс белгілерін қой». Ойын шарты: Берілген суреттердің мағынасына байланысты құрастырылған сөйлемдердің тыныс белгілерін қою</p>	<p>Көркем әдебиет Тәуелсіздік Міндеті: - Әдеби шығармадағы қоғамдық өмір оқиғалары туралы түсінігін дамыту. Тілдік ойлау қабілетін дамыту. Туған жерін сүйеге, қадірлеуге тәрбиелеу</p> <p>– Қазақстан Республикасының бас қаласын ата. – Еліміздің қандай рәміздерін білесіңдер? – Қазақстанның жері үлкен, табиғаты бай. Еліміздің мақтана алатын мемлекеттік рәміздері – Туы, Елтаңбасы, Гимні бар. Біз – тәуелсіз елдің бақытты ұландарымыз. – Біз бүгін ақын Иран-Ғайыптың «Тәуелсіздік» атты өлеңімен танысамыз. Өлең – айрықша сезімдерді ұйқас сөздермен суреттейді. Педагог «Тәуелсіздік» өлеңін мәнерлеп оқу</p>	<p>Шығармашылық бейнелеу әрекеті Қолғап Міндеті: - Қазақ халқының ұлттық киімдері мен ою-өрнектері туралы білімдерін кеңейту - Шынайы бейнесіне қарап және ойдан пішіндері мен өлшемі әртүрлі таныс заттарды мүсіндеу - Жапсырудың түрлі әдістері (симметриялы, сыңарлы симметриялы, сұлбалы) мен тәсілдерін (тура, қисық кию, ою, флористика элементтерін және т.б.) қолдану - Қағаз цилиндрлерден (тақия, сәукеле, кимешек және т.б.) және қолғап құрастыру</p> <p>Топтық жұмыс</p>
--	---	--	---	--	--

				Сөздік жұмысы: тәуелсіздік – еркіндік, тендік, егемендік Өлең мазмұны бойынша сұрақ- жауап: – Өлең қалай аталады? Авторы кім? Өлеңде не туралы айтылған? – Еліміздің қандай рәміздері бар? «Тәуелсіздік» деген сөзді қалай түсінесің?
--	--	--	--	---

Қауіпсіздік сабағы : «ҮЙДЕГІ ҚАУІПТІ ЗАТТАР»

Мақсаты: балаларды үйдегі қауіпті заттарды тануға және жазатайым оқиғалар мен ұлануды болдырмау үшін дұрыс әрекет етуге үйрету.

Үйде қауіпсіздік ережелерін сақтаудың маңыздылығы туралы түсінік беру. **Үйдегі қауіпті заттар туралы әңгіме:**
Дәрі-дәрмектер: Дәрі-дәрмектерді тек ересектердің нұсқауымен қабылдау керек екенін түсіндіру. Дәрілерді ешқашан өздігінен алмау және тіпті олар кәмпитке ұқсаса дәдәмін көрмеу. **Тұрмыстық химия:** Жуу құралдары, ағартқыштар, тазалау құралдары және басқа тұрмыстық химикаттар өте қауіпті болуы мүмкін екенін түсіндіру. Ешқашан тұрмыстық химияны ересек адамдарсыз ашып, қолданбау. **Газ баллондары:** Газ баллондары (мысалы, аэрозольдер) дұрыс қолданылмаса, қауіпті болуы мүмкін екенін түсіндіру. Баллондармен ойнамау және оларды әсіресе жабық орындарда шашпау. **Сюжеттік-рольдік ойындар:** Балаларды топтарға бөліп, қуыршақтар немесе ойыншықтар тарату. Жағдайларды сахналау: бала дәрілерді, тұрмыстық химияны немесе газ баллонын тауып алады. Әр жағдайдағы тәртіп, қауіпсіздік ережесін талқылау.

Пайдалы сілтемелер: <https://youtu.be/topPwzQFQIE?si=3xsiXpAbNDcb8zRp> <https://orken-institut.kz/ru/telefony-goryachih-linij>








4 - ұйымдастырылған іс-әрекет

<p>Дене шынықтыру Спорт түрлері Міндеті: - Допты екі қолымен бір-біріне (арақашықтығы 1,5–2 метр) басынан асыра лақтыру</p> <p>«Допты еденге соқ». Топтарға бөлініп, негізгі қимыл-қозғалыстарды орындайды. Төрт тізбекке тұрады: екі тізбек</p>	<p>Музыка Егеменді елім Міндеті: Ән айту дағдыларын қалыптастыру</p> <p>Музыка тыңдау: «Алатау» (Н. Тілендиев, ұнтаспадан) Ән айту: «Қазақтың жері» (Б.</p>	<p>Дене шынықтыру Ойна, ойна, доптан айырылып қалма Міндеті: - Допты екі қолымен заттардың арасымен (арақашықтығы 4 метр) жүргізу</p> <p>«Допты еденге соқ». Топтарға бөлініп, негізгі қимыл-қозғалыстарды орындайды.</p>	<p>Дене шынықтыру Менің достарымның ойыны Міндеті: - Допты лақтыру және алға қарай жылжып, екі қолымен қағып алу (арақашықтығы 4–5 метр).</p> <p>«Қазан» – 2,5 м арақашықтықтағы көлбеу қойылған нысанаға заттарды</p>	<p>Музыка Қысқы орманда Міндеті: Әннің сөздерін анық айту, орташа, қатты және ақырын дауыспен ән айту</p> <p>Музыка тыңдау: «Желтоқсан» (П. Чайковский) Ән айту:</p>
---	--	---	---	---

	<p>залдың бір шетіне, екі тізбек оларға қарама-қарсы тұрады. Алғашқы екі тізбектегі балалар допты еденге соғып жүріп, қарама-қарсы тұрған екі тізбекке дейін келеді. Допты оларға беріп, өздері олардың арттарына барып тұрады. Допты алған балалар залдың екінші шетіне допты еденге соғып алып жүреді. Допты қатты соқпайды, саусақтарын ашып ұстайды. Нұсқау – допты тура алдыға бағыттамай, сәл шет жақпен алып жүру (өйткені аяққа соғылып, домалап кетуі мүмкін). Егер допты оң қолмен соғып алып жүретін болса, онда оң аяқтың ұшының оң жағынан алып жүру қажет</p>	<p>Түзелбекова) «Тәуелсіздік таңы» (А. Шырынбекова) Музыкалық-ырғақтық кимылдар: «Айна» орыс х.э. (өңдеген М. Раухвергер) Билер: «Еркебұлан» биі («Билеп үйренейік» жинағынан) Ойындар, хороводтар: «Шаңырақ» ойыны</p>	<p>Төрт тізбекке тұрады: екі тізбек залдың бір шетіне, екі тізбек оларға қарама-қарсы тұрады. Алғашқы екі тізбектегі балалар допты еденге соғып жүріп, қарама-қарсы тұрған екі тізбекке дейін келеді. Допты оларға беріп, өздері олардың арттарына барып тұрады. Допты алған балалар залдың екінші шетіне допты еденге соғып алып жүреді. Допты қатты соқпайды, саусақтарын ашып ұстайды. Нұсқау – допты тура алдыға бағыттамай, сәл шет жақпен алып жүру (өйткені аяққа соғылып, домалап кетуі мүмкін). Егер допты оң қолмен соғып алып жүретін болса, онда оң аяқтың ұшының оң жағынан алып жүру қажет</p>	<p>(асықтарды) лақтыру. Б.к.: аяқты иық деңгейінен алшақ қою: оң аяқты артқа жіберіп, оң қолды шынтақтан жартылай бүгіп, кеуде тұсында ұстап тұру. Асықты лақтырар алдында алдымен қолды төмен түсіріп, сонан соң артқа жібереді, ал лақтыру кезінде қолды алдыға жіберіп, жоғары көтеріп, сонан соң асықты лақтырады. Құрсауларды (4 құрсау) айнала шеңберге тұрады. «Қазан» ішіне көп асық тастаған бала жеңімпаз атанады</p>	<p>«Шырша әні» (К. Қуатбаев) «Қазактың жері» (Б. Түзелбекова) Музыкалық-ырғақтық кимылдар: «Айна» орыс халық әуені (өңдеген М. Раухвергер) Билер: «Еркебұлан» биі («Билеп үйренейік» жинағынан) Ойындар, хороводтар: «Айналмалы дөңгелек» («Дидактикалық ойындар» жинағы) Музыкалық аспапта ойнау: «Илигай» қ.х.э. (өнд. Б. Дәлденбай)</p>
Серуенге дайындық	Киімдерді реттілікті сақтап дұрыс киінуге үйрету.	Киімдерді реттілікті сақтап дұрыс киінуге үйрету.	Киімдерді реттілікті сақтап дұрыс киінуге үйрету.	Киімдерді реттілікті сақтап дұрыс киінуге үйрету.	Киімдерді реттілікті сақтап дұрыс киінуге үйрету.

<p>Серуен</p>	<p>Аспанды бақылау Мақсаты:табиғаттың әдемілігін сезініп, «аспан» сөзімен таныстыру, табиғатқа деген сүйіспеншілікке тәрбиелеу, тілдерін дамыту. Тәрбиеші балалардың назарын аспанға аударады. Аспанның түсі ашық, көгілдір екендігін, онда ақ бұлттар, қалқиды. Олардың пішіндері әр түрлі болады, бұлттарды жел қозғайды. Жұмбақ: Бір түкті кілем Бір түксіз кілем (жер, аспан) Мақал – мәтелдер: Қарға қаркылдаса, қысты шақырады, жазды шақырады. Такпақ «Аспанда» Аспан бұлтқа толып кетті. Бұлттар түлік болып кетті. Бір бұлт шықты бие болып Бір бұлт шықты түйе болып Қозғалмалы ойын. «Ұшты-ұшты» Мақсаты: заттарды ажыратуға, аттарын есте ұстауға шапшаңдыққа зеректікке, ұйымшылдыққа тәрбиелеу. Еңбек әрекет: Жолдарды қардан тазарту.</p> <p>(Экология мәдениеті)</p>	<p>Желді бақылау Мақсаты:балаларды табиғат құбылыстары, желдің соғуын, желдің бағытын, жылдамдығын бақылауға ажырата білуге үйрету. Тәрбиеші балалармен қай жақтан жел соғып тұрғаның бақылайды. Күндіз аспанда қалықтап бара жатқан бұлттарды бақылау, ағаш бұтақтарының қозғалысын бақылау. Жұмбақ: Қанаты жоқ-ұшады Аяғы жоқ-қашады. (Жел) Такпақ: Жел тынымсыз гуілдеп Болып кетті тым бұзық Шуылдайды тал, терек, Жапырағын жүлғызып. Қозғалмалы ойын: «Жел мен бұлттар» Еңбек: өсімдіктерді,көшеттерді қармен жабу. Мақсаты: өсімдікке деген қамқорлыққа, еңбексүйгіштікке тәрбиелеу</p> <p>(Экология мәдениеті)</p>	<p>Күнді бақылау Мақсаты: балаларға адамдар, жануарлар мен өсімдіктер әлемі үшін күннің маңызы зор екендігін ұғындыру. Байқампаздық, бақылай білу қабілеттерін дамыту. Қыста күн қысқарады, жылуы аз болады, сондықтан қыста күн суық болатындығы туралы түсінік беру. Жұмбақ: Жұрттың бәрі соны сүйеді, Бірақ оған қарағысы келмейді. (Күн) Болжамдар: Түнде ай жарқырап тұрса немесе аспанда жұлдыздар көп болса, ертең күн ашық,жылы болады. Такпақ: Шұғылалы күніміз Бақшамызға барамыз Күнге қарап жайқалып Біз өсіп бармыз. Қимыл-қозғалыс ойыны: «Түрлі-түсті автомобильдер» Еңбек: бұтақтардың түбін тазарту</p> <p>(Экология мәдениеті)</p>	<p>Су бетіне қатқан мұзды бақылау Мақсаты: Судың әр түрлі қасиетімен таныстыру, табиғатта болатын өзгешеліктерді бақылай білуге үйрету, табиғатты аялауға тәрбиелеу, сөздік қорларын дамыту. Тәрбиеші балалардың назарын жердегі кішкентай көлшіктерге аударады, бетіне жұқа мөлдір мұз қатып қалған. Кейбір көлшіктерден күзден қалған жапырақтарды байқауға болады. Мұзды аяқ киімдеріңмен жарып көріндер. (ол жұқа, тез сынады) Егер мұзды лақтырса, олар ұсақ бөліктерге бөлінеді. (мұз қатты). Егер мұзды қолға ұстасақ, ол еріп кетеді. Жұмбақ: Отқа жанбас-суға батпас (мұз) Болжам: егер қыста қар аз және күн суық болса, жаз құрғақ және ыстық болады. Қозғалмалы ойын: «Түлкі мен қаздар» Мақсаты: ептілікке, шапшаңдыққа үйрету. Қимыл-қозғалыс ойыны: «Қоян мен аңшы». Еңбек: есік алдын сыпырушы ағайға көмек көрсету мұз жолдың үстіне құм себу.</p> <p>(Экология мәдениеті)</p>	<p>Қарды бақылау Мақсаты: Қоршаған ортаның әсемдігін сезіне білуге үйрету; қардың қасиетімен таныстыру. Терезеден жауып тұрған қарды бақылау. Қар ұлпаларына қараңдаршы, олар әр түрлі пішінде біреуі үлкен кесек болса, тағы бірі орташа,кішкентай яғни қаршықтар әртүрлі пішінді екен. Қар бізге терезеден жылтырап көрінеді. Олардың әдемі пішінін тамашалаңдар. Жұмбақ: Жылт-жылт етеді, Ұстасақ еріп кетеді. (қар) Болжам: көп қар- көп нан. Қимыл-қозғалыс ойыны: «Қоян мен аңшы». Еңбек: тәжірибе жасаған үстел үстін жинастыру.</p> <p>(Экология мәдениеті)</p>
<p>Серуеннен оралу</p>	<p>Балалардың киімдерін ретімен шешу өз-өздеріне қызмет ету</p>				

<p>Балалармен жеке жұмыс</p>	<p>Физикалық қасиеттер Ұстамдылықты, байқампаздықты дамыту: "Допты тап", Жүгіру жаттығуы: "Кім ұсталғанын тап", Айдина</p>	<p>Қарым-қатынас дағдылары Ойындар мен жаттығулар арқылы сөздік пен грамматикалық сөйлеу жүйесін дамыту: "Қай? Қандай? Қайсысы?", "Еркелетіп ата" Бексұлтан Раяна</p>	<p>Танымдық және зияткерлік дағдылар "Нұсқасы", "Гүл теру" Логикалық ойлауды дамыту. ""Колумбиялық жұмыртқа" Басқатырғыштарды шешуге ынталандыру Аянат</p>	<p>Шығармашылық дағдылар, зерттеу іс-әрекеті "Қай жерде жылы?", "Қайсысы ауыр?" Эксперименттік қызметке қатысуға шақыру Нұрсұлтан</p>	<p>Әлеуметтік-эмоционалды дағдылар "Дос іздеу", "Кенгуру және оның төлі" ойындары арқылы әлеуметтік дағдыларды дамыту Мира</p>
<p>Балалардың іс-әрекеті (ойын, танымдық, коммуникативтік, шығармашылық, эксперименталдық, еңбек, қиын, бейнелеу, дербес және басқалары)*</p>	<p>«Бұл не үшін?» дидактикалық ойын Мақсаты: Жыл мезгілдері мен тиісті айларды атауға үйрету</p>	<p>«Жануарды тамақтандыр» дидактикалық ойыны Мақсаты: сөздерді бөліктерге бөлуге, сөздің әр бөлігін бөлек айтуға үйрету</p>	<p>Өзіне жұп тап» дидактикалық ойыны Мақсаты: балаларды сөздердің дыбысын тыңдауға үйрету; сөздерді өз бетінше атауға және олардағы дыбыстардың нақты айтылуына жаттығу</p>	<p>«Бұл нені білдіреді?» дидактикалық ойын Мақсаты: балаларды сөздерді мағынасына қарай топтастыруға, сөздердің тікелей және бейнелі мағынасын түсінуге үйрету</p>	<p>«Бәрі қалай аяқталды?» ойыны Мақсаты: есте сақтау қабілетін, ақыл-ой қабілетін дамыту; баланың сөздік қорын толықтыру</p>
<p>Балалардың үйге қайтуы</p>	<p>Өнегелі 15 минут</p>  <p>БАЛАҢЫЗДЫҢ ҚАУІПТІ ӘРЕКЕТТЕРГЕ, САЙТТАРҒА ЖӘНЕ ИНТЕРНЕТ ПЕН ӘЛЕУМЕТТІК ЖЕЛІГЕ ТӘУЕЛДІЛІКТІҢ ТҮРЛІ ФОРМАЛАРЫНА ҚАНШАЛЫҚТЫ ТАРТЫЛҒАНЫН АНЫҚТАУ ҮШІН ШАРАЛАР ҚАБЫЛДАУҒА ТЫРЫСЫҢЫЗ</p>	<p>Өнегелі 15 минут</p>  <p>БАЛАҢЫҢ ҚАУІПСІЗДІГІНЕ ҚАТЫСТЫ АЛҒАШҚЫ КҮМӘНДАР ПАЙДА БОЛҒАН КЕЗДЕ, ӨЗ АЛАҢДАУШЫЛЫҚТАРЫҢЫЗДЫ АШЫҚ АЙТЫП, БАЛАҢЫЗДЫ ӨЗ ҚАУІПТЕРІҢІЗДІ ҚАБЫЛДАУ ЖӘНЕ АШЫҚ ДИАЛОГ ЖҮРГІЗУГЕ ШАҚЫРЫҢЫЗ</p>	<p>Өнегелі 15 минут</p>  <p>ҚЫСЫМ КӨРСЕТУДЕН АУЛАҚ БОЛҢЫЗ</p> <p>Бала үшін маңызды тақырыптарды талқылау кезінде қысым жасамауға, оның түпқасы мен іс-әрекеттерін сынаудан аулақ болуға дағдыланыңыз, бастысы – балаңызды мұқият тыңдап, көмек көрсету немесе оның ішкісіне табуына қолдау көрсетуіңіз</p>	<p>Өнегелі 15 минут</p>  <p>«БАЛА ҚАУІПСІЗДІГІ – ҚОҒАМ КЕЛЕШЕТІ»</p> <p>ҚАУІП ҚОҒАМДЫ АНАДАТЫН КІМДЕР МҮСҚИЛӘДІ, БІР-БІРАРЫҢЫЗДЫҢ АҚЫЛДЫҚА ҚАЛҒАНДЫҢ ҚАҚСЫР</p> <p>ҚАУІПТЕРДІҢ АЛДЫН АЛУ ҮШІН НЕ ІСТЕУ КЕРЕК?</p> <p>БІЗ НЕГІЗГІ АМАТТЫ ТЕМАЛАРҒА ҚОҒАМНЫҚ</p> <p>БІЗ ОЛАҚ БАЛАҢЫЗДЫҢ ҚОРҒАНЫСЫН ҚАДІР БІЛЕМІЗ. ОНЫҢ АҚЫЛДЫҚА ҚАЛҒАНДЫҢ ҚАҚСЫР</p>	<p>Өнегелі 15 минут</p>  <p>БУЛЛИНГ ПЕН КИБЕРБУЛЛИНГТІҢ АЛДЫН АЛУ</p> <p>Буллинг – бір адамның тағы бір адамды немесе адамдар топтарын қорқыту, қысым көрсету және зорлық, зорлық, зорлық.</p> <p>Кибербуллинг – интернеттегі қорқыту, зорлық, зорлық, зорлық. Кибербуллинг – кибербуллинг немесе кибербуллинг немесе кибербуллинг. Кибербуллинг – кибербуллинг немесе кибербуллинг немесе кибербуллинг.</p> <p>Баланың қорқынуы және кибербуллингтің алдын алуы:</p> <ul style="list-style-type: none"> - Баланың сенімді қарым-қатынас орнатуы, яғни сенімді. - Баланың сенімді және кибербуллингтің алдын алуы. - Баланың сенімді және кибербуллингтің алдын алуы. - Қорқыту немесе кибербуллингтің алдын алуы. - Баланың сенімді және кибербуллингтің алдын алуы. - Кибербуллингтің алдын алуы. - Баланың сенімді және кибербуллингтің алдын алуы. - Баланың сенімді және кибербуллингтің алдын алуы. <p>Баланың сенімді және кибербуллингтің алдын алуы.</p>

Тексерді:

 **Фомина Т.В**

Тәрбиелеу-білім беру процесінің циклограммасы

Білім беру ұйымы «Первомай ауылының ЖОББМ»(КММ)



Мектепалды О «а» сыныбы

Балалардың жасы 5 жас

Жоспардың құрылу кезеңі 111-апта 16–20 желтоқсан 2024-2025 оқу жылы

«Бір тұтас тәрбие» Бірлік және ынтымақ айы

«Апта дәйексөздері»- «Бірлік болмай тірлік болмас»

Күн тәртібі	Дүйсенбі 16.12	Сейсенбі 17.12	Сәрсенбі 18.12	Бейсенбі 19.12	Жұма 20.12
Балаларды қабылдау	Мұғалімнің балалармен қарым-қатынасы: отбасы туралы жеке әңгімелесу, қарым-қатынас және көтеріңкі көңіл-күй орнатуға ойындар ұйымдастыру.				
		«Ауа-райы қандай?» дидактикалық ойын Мақсаты: «Ауа-райы» (қарлы, аязды, суық, күншуақты, желді) сөзінің анықтамасын таңдауға үйрету	«Жақсы-жаман» дидактикалық ойыны Мақсаты: балаларды табиғаттағы қайшылықтарды, құбылыстардың екіұштылығын, тірі мен жансыз арасындағы байланысты көруге үйрету; сөйлеуді дамыту.	Жұмбақты тап» дидактикалық ойыны Мақсаты: күздің аяғында жансыз табиғат туралы білімді бекіту; ойлау, шығармашылық қиялды дамыту	«Шуылдақ» деген не?» дидактикалық ойын Мақсаты: шығармашылық дағдыларды қалыптастыру, заттарды шығармашылық түрлендіруді жүзеге асыру мүмкіндігі
Ата-аналармен немесе басқа заңды өкілдермен әңгімелесу, кеңес беру		Ата-аналармен әңгіме: Ата-аналарға балаларын ертеңгілік жаттығуға үлгертіп алып келулерін ескерту.	Ата-аналармен әңгіме: Балалардың жетістік пен дәрежесі үшін емес, сол қалпында сөзсіз қабылдап жақсы көретінін сездіріңіз.	Баланың қыңырлығымен қалай күресуге болатындығы туралы әңгімелесу	Баланың мінез-құлқындағы агрессияның алдын алу туралы әңгімелесу
Балалардың дербес іс-әрекеті (қимылдық, ұлттық, сюжетті рөлдік, үстел үсті-баспа және басқа ойындар, бейнел еу іс-әрекеті, кітапта рды қарау және басқалар)		<p align="center">«Ұлттық ойын - ұлт қазынасы»</p> <p align="center">Арқан тартыс</p> <p>Мақсаты: Қазақтың ұлттық ойындарын жүргізу, арқан тартыс ойыны арқылы балалардың қазақтың салт-дәстүрін, әдет-ғұрпын, туған елге, жерге, өз отанына деген сүйіспеншілік сезімдерін арттыру.</p> 		<p align="center">«Ұлттық ойын - ұлт қазынасы»</p> <p align="center">Түйілген орамал</p> <p>Мақсаты: Ойын ойнау барысында балаларды еттілікке, шағындандыққа баулу.</p>  <p>Шарты: Ойын жүргізу үшін ақ орамал керек. Орамалды ортасынан түбеді. Ойынға қатынасшылар алдыра жиналады да ішкілер жасын ойына тұрады. Ойынға басқарушы тағайындалады. Басқарушы ортаға шығады да, қолындағы орамалды кез келген бір ойыншыға тастайды, соның соң оны өз қолына. Орамалды алған ойыншы дереу оны басқарушының қолына тиетпездей басық ойыншыға беріп үлгеруі керек. Сөйтіп, ойыншылар орамалды біріне-бірі өткізе береді. Орамалдан айырылып қалған ойыншы басқарушының орнына шығады. Немесе орамалды ұстап алған басқарушы өз орнына басық беруді тағайындап, өз ойыншылардың қатарына қосылады. Ойын соңында орамалды ұстатпаған тез, тапқыр ойыншы өткізіледі. Қолына орамал тиген ойыншы оны тек басық ойыншыға жоғарыдан ғана аяқтарып бере алады.</p>	

Ертеңгілік жаттығу	Таңғы жаттығу кешені № 8				
Ұйымдастырылған іс-әрекетті өткізуге дайындық (бұдан әрі-ҰІӘ)		Түспен-эмоциямен «Менің көңіл-күйімді тап» дидактикалық ойыны Мақсаты: балаларды өз мінездерімен күресуге үйретуді жалғастыру	Табиғаттағы мінез-құлық ережелері туралы альбом қарау «Қауіпсіз сөздер» дидактикалық ойыны Мақсаты: үш тілде сөз тіркестерін құруды үйрету	«Кір-қожалақ қыз» драма-ойын Мақсаты: ойын бейнелерінің қимыл мәнерлілігін дамыту	«Дені сау болу – бұл оңай» сурет салу Мақсаты: салауатты өмір салтының алғышарттарын қалыптастыру
Кестеге сәйкес ҰІӘ	1 - ұйымдастырылған іс-әрекет				
		<p>Сауат ашу негіздері Сөйлем құрау Міндеті: Сөздерді қатыстырып, белгілі ретімен сөйлем құрай алу</p> <p>«Сөйлемді жалғастыр» дидактикалық ойыны – Балалар, мен сөйлемнің басын бастап айтамын, сендер мағынасына қарай аяқтайсыңдар. Ойын шарты: педагог сөйлемнің басын айтады, сөйлемді балалар аяқтау керек. Мысалы: Педагог: Балалар: Балалар бақта жүгірді. Атам шалғымен шөп шапты. Анам сиыр сауды. Ағаштың түбі – қалың қар. Аю қыста ұйықтайды. Мал жайлауда жайылды. Балалар доп ойнады. Үсен мәшинені жуды. Суреттерді қара. Әр сурет бойынша сөйлем құра. Сызбасын сыз. 2. Суреттерді ата. С дыбысының орнын анықта. Сөздің басында болса – бірінші бөлікті, ортасында</p>	<p>Сауат ашу негіздері Ойнай отырып оқимыз Міндеті: Сөйлем құрып, сөйлемдегі сөздерді ретімен айта алу</p> <p>Дидактикалық ойын: «Сөздің бірінші дыбысын айт» (Педагог суреттерді көрсетеді). – Мен сендерге сурет көрсетем, сендер суреттегі заттың атын атап, бірінші дыбысын анықтап айтасыңдар. Педагог балаларды екі командаға бөледі, бірінші бір командамен содан кейін екінші командамен ойнайды. Мысалы: апельсин (а), оқтау (о), ұя (ұ), ыдыс (ы), уық (у), эткеншек(ә), өрмекші(ө) т.б. – Балалар, сендер қандай дыбыстардан басталатын сөздер айттыңдар. Иә, дауысты дыбыстардан басталатын сөздер. Дауысты дыбыс екенін қайдан білдіңдер? Дыбысты айтқанда кедергіге ұшырамайды. Дауыссыз дыбыстарға сөздер: пима (п), фабрика (ф), кілт (к), киіз (к), қант (қ) т.б. – Балалар, сендер қандай дыбыстардан басталатын сөздер айттыңдар. Балалардың жауаптары тыңдалады. – Иә, дауыссыз</p>	<p>Сауат ашу негіздері Дыбыстық талдау Міндеті: Дыбыстық талдау жасауға жаттықтыру</p> <p>«Сөздегі дыбыстың орнын дұрыс анықта» дидактикалық жаттығуы – Балалар, мен сендерге сөздер айтамын, мен айтқан дыбыс сөздің басында болса, қызыл жалаушаны желбіретесіңдер, соңында болса, көк жалаушаны, ортасында болса, екі жалаушаны да желбіретесіңдер. -р- (ара, арман, арық, рақмет, қарбыз, қырық, рақат, рауғаш, ару, Ардақ т.б.); -ә- (әтеш, әткеншек, әңгіме, кәрі, әтір, Күләш, бәтәңке, бәліш, әріп т.б.); -м- (мақта, мал, мамық, қамыр, монша, моншақ, Әмина, қамзол, қаймақ, тамыр т.б.). Дыбыстық талдау жаса. Педагог тақтаға «кесе»</p>	<p>Көркем әдебиет Торғайлар қуанышы Міндеті: - Торғайлар туралы түсінігін кеңейту. Тілдік ойлау қабілетін дамыту. Табиғатты қорғауға тәрбиелеу</p> <p>-Қыс мезгілі сендерге ұнай ма? – Қыста ауа райы қандай болады? Бүгін ауа райы қандай? Педагог жұмбақ жасырады: Қанаты бар талмаған, Аспанда ұшып самғаған. (Құс) – Қандай құстарды білесіңдер? – Қыста ұшып жүретін құстарды көрдіңдер ме? – Торғай қандай құс? (Момын, кішкентай) – Торғай пайдалы құс, ол зиянкес құрттар мен дөңдерді, нан қикымын жейді. Торғайдың қанатының астындағы мамық жүндері қыста қалыңдайды, сондықтан олар суыққа тоңбайды, төзімді болады. – Бүгін біз торғай туралы ақын Мұбарак Жаманбалиновтың «Торғайлар қуанышы» өлеңімен танысамыз Сөздік жұмысы: қашықтан – алыстан шоқып-шоқып – торғайдың тамақ жеуі Өлең мазмұны бойынша сұрақ-жауап: – Өлең қалай аталады? Балалар торғайларға не шашты? – Торғайлар тамақты қалай жеді? – Торғай сөзіне сөйлем құра. Тіл ұстарту жаттығуы: Ос-ос-ос –</p>

		болса – екінші бөлікті, соңында болса – үшінші бөлікті көк қарындашпен боя	дыбыстардан басталатын сөздер. Өйткені ауыз қуысынан кедергіге ұшырап шығып тұр, тек салдырдан тұрады, созып айтылмайды. «Сөзді өлшейміз» дидактикалық жаттығуы – Алақандарыңды үстелге қойыңдар. Сөз айта бастағанда алақанды бір-бірінен алшақтата беріңдер. Егер алақандардың арасы жақын болса, онда сөздің қысқа болғаны, егер алыс болса, онда сөз ұзын болғаны. Мына сөздерді өлшейік: дос, бейбітшілік	сөзінің дыбыстық сызбасын іліп, балаларға өз орындарында дыбыстық талдау жасауға тапсырма береді. Балалар орындарында орындайды. Педагог тақтаға балалардың жұмысын тексеру үшін, бір баланы шығарады. Балалар тақтадағы дыбыстық талдау мен өз дыбыстық талдауларын тексереді. Кесе сөзіне дыбыстық талдау жасайды. Кесе сөзінде 2 буын, 4 дыбыс, 2 дауысты дыбыс, 2 дауыссыз дыбыс бар.	құстар бізге дос. Ұс-ұс-ұс – ұшып кетті құс.
--	--	--	--	---	--

«Үнемді тұтыну»- Мақсаты: Оқушылардың үнем туралы түсініктерін кеңейту, Ой - өрістерін, тілдік қорын дамыту, Үнемдей білуге ұқыптылыққа тәрбиелеу



Жуынуға кем дегенде 3 минут кетеді. Осы уақыт ішінде крандағы қанша су бостан - босқа ағып кететініне назар салыңыз. Тіс шайғанда, кранды тыйып қойыңыз. Керек кезде ғана, кранды ағытып тұруға үйреніңіз. Краныңыз бұзыла бастаса, дереу жөндетуге асығыңыз. Себебі, кран бұзылғанда, көп су текке ағып кетеді. Түнде жатарда бөлмелерді аралап, жарықтың сөнгенін қадағалаңыз. Жарықты жағып қойып, ұйықтап кететін кездер әлбетте, аз емес. Міне, дәл осы сәттер қалтаңызды жаймен жұқарта береді. Сондай - ақ, қуат көзін керек етегін заттарды пайдаланғанда да, мұқият болыңыз. Мысалы, үтіктеп отырғанда, телефон шырылдаса, үтіккі суырып барып, телефонға жүгіріңіз



2 - ұйымдастырылған іс-әрекет


		Математика негіздері Апта күндері Міндеті: Апта күндерін рет-ретімен атауға үйрету. Сандық және реттік санау дағдыларын жетілдіру «Апталар» қозғалыс дидактикалық ойыны. 1-ден 7-ге дейінгі сандар	Математика негіздері Жыл мезгілдері Міндеті Айлардың атауларын жыл мезгілдеріне қарай таныстыру, табиғат құбылыстары туралы ұғымдарын бекіту Сыртта суық, жиі жаңбыр жауады. Жапырақтар сарғайып, жерге түседі. Құстар жылы жаққа ұшады.	Математика негіздері Жыл мезгілдері Міндеті Айлардың атауларын жыл мезгілдеріне қарай таныстыру, табиғат құбылыстары туралы ұғымдарын бекіту «Бұл қай мезгіл?»	Қоршаған орта Қазақстанның байлықтары мен жетістіктері Қазақстан Республикасының мемлекеттік рәміздері (кір.16.12) Міндеті: Қазақстан жерінің байлықтарымен, жетістіктерімен таныстыруды жалғастыру.
--	--	---	---	---	--

		<p>(қиылған материал №3 парақ) араластырылып, педагогтің үстеліне төмен қаратып қойылады. Балаларкез келген карточканы таңдайды, цифрға сәйкес ретпен қояды. Олар апта күндеріне айналады. Сол жақтағы бірінші бала алға қадам жасайды: «Мен – Дүйсенбімін. Келесі күн қандай?» деп сұрайды. Ойынға қатыспайтын балалар «Апта күндеріне» түрлі тапсырмалар береді: «Ересектер жұмысқа баратын апта күндерін ата. Барлық демалыс күндерді ата.» Дәптермен жұмыс 1-тапсырма. Аптаның әр күні қыздың немен айналысқанын айтып бер. Сен жексенбі күні не істегеніңді, дүйсенбі күні не істегеніңді есіңе түсір. Педагог апта күндерінің жүйесін сактап айтқан балаларды көтермелеп, ынталандырады. Жарыс ұйымдастырады: аптаның күндерін кім дұрыс айтады және балаларды дөңгелекшелермен марапаттайды. 2-тапсырма. Тыңда және сызып қос. Дүйсенбіде күн ашық болды. Сәрсенбіде қатты жел соқты. Бейсенбі күні бұлтты болды. Сенбіде найзағай ойнады. Жексенбі күні жаңбыр жауды. Тапсырма орындалуын талқылайды, сол жақтағы цифрлар бойынша аптаның күндерін басшылыққа алады, табиғи құбылыстар мен суреттерді сәйкестендіреді.</p>	<p>Адамдар көгөністер мен жемістерді жинайды. – Бұл қашан болады? (Күзде.) – Қар жауады, күн аязды. Қар борпылдақ болған кезде, одан қарлы кесектерді мүсіндеуге болады. Су қоймаларына мұз қатады. – Бұл қашан болады? (Қыста.) – Жылынып, қар еріп, ағын сулар ағып жатыр. Гүлдер, шөптер өседі, ағаштар мен бұталарда жапырақтар гүлдейді. Құстар жылы жақтан оралады. Олар ән айтады, ұя салады. – Бұл қай мезгілде болады? (Көктемде.) – Күн жарқырайды, күн ыстық болады. Адамдар су айдындарында шомылады. Ұяларда балапандар пайда болады. – Бұл қашан болады? (Жазда.) Балалар жұмбақтарды шешеді, жыл мезгілдерін атайды және өз жауаптарын түсіндіреді, суретті карточкаларды көрсетеді Ойын сәті. «Қуыршақты киіндір!» Үлестірмелі материалдар (№29, №30 парақтар). Педагог жыл мезгілінің суретін көрсетеді. Балалар жыл мезгілін атайды және қуыршаққа қандай киім кию керек екенін айтады. Педагог қуыршақты жыл мезгіліне сәйкес киіндіруді ұсынады</p>	<p>ойындық жаттығуы. Педагог суреттерден (жыл мезгілдерін) көрсетеді, балалар оларды атайды. (Үлестірмелі материалдар, №25, №26, №27, №28 парақтар). «Мен бастаймын, жалғастыр!» ойындық жаттығуы. Алдымен көктем, содан кейін ... жаз. Алдымен бүгін, содан кейін ... ертең. Алдымен қаңтар, содан кейін ... ақпан. Балаларға құрастыруға осындай тапсырмаларды беруге болады. 2-тапсырма. Жыл мезгілдерінің айларын ата. «Жылдың әр мезгілінде неше ай бар?» – сұрағына жауап береді (4). Педагог ай атауларын дұрыс ретпен айтқан балаларды қолпаштап, көтермелейді. Жарыс ұйымдастырады: «Ай атауларын кім дұрыс атайды?» Балаларды дөңгелекшелермен ынталандырады.</p>	<p>Еліміздің рәміздері туралы білімдерін толықтыру. Суреттер арқылы еліміздің рәміздері туралы әңгімелей білуге баулу</p> <p>– Біздің Отанымыз – Қазақстан Республикасы. Біздің жеріміз – кең-байтақ Қазақстан. Бүгін біз еліміздің байлықтары мен жетістіктері туралы әңгімелесеміз. Интербелсенді тақтадан пайдалы қазбалардың туралы бейнебаян көрсетіледі. Пайдалы қазба – жер астынан қазылып алынатын кен. Біздің жеріміз кең-байтақ, еліміз бай, оның байлығын халқымыз пайдаланады. Қазақстанның жер қойнауы қазба байлықтарға толы. Жерімізде алтын, күміс, темір, көмір, мыс, мұнайдың мол қоры бар. Қазақстанның басты байлығы – мұнай. Ол Атырау өңірі, Каспий теңізінен алынады. – Алтын, күміс, темір, көмір, мыс, мұнайды бір сөзбен қалай атаймыз? – Пайдалы қазбалар. – Оларды іздейтін адамдардың мамандығы «геолог» деп аталады. Балалар хормен қайталайды. Педагог балаларды әртүрлі тас, құм т.б. тұрған үстелге шақырып, оларды сипаттауларын өтінеді. – Қара, жылтыр, қатты. – Көмір бізге не үшін қажет? – Отқа жағып, үйді жылыту үшін. – Көмірді тағы қайда қолданатынын білеміз бе? – Өнеркәсіпте пластиктерді, бояғыштарды, дәрілік препараттарды өндіру үшін көмір қолданылады. Мына зат қалай аталады? Оны сипаттаңдар. – Темір. Қара, қатты, ауыр. Осылайша құм, тұз, борды сипаттайды, оларды қайда</p>
--	--	--	---	---	---

					қолданатынын айтады. – Балалар, мына ыдыстағы нәрсе не екен? – Бұл – мұнай. – Иісі қандай? – Бензиннің иісі шығады, сұйық, қоймалжың.
--	--	--	--	--	---

Үлкен үзіліс: «Күй күмбірі» «Еркесылқым» күйі

Мақсаты: Түрліше сипаттағы музыканы сүйсіне тыңдап, тани білуге ынтасын дамыту,



3 - ұйымдастырылған іс-әрекет

		<p>Қазақ тілі Мамандықтың бәрі жақсы Жақсы өнеге (кір.16.12) Міндеті - Фонематикалық естуді дамыту, сөздегі дыбыстардың орнын анықтау (басы, ортасы, соңы).(кір.16.12) Ауызекі сөйлеуді қарым-қатынас құралы ретінде дамыту</p> <p>-Балалар, қандай сыпайы сөздер білесіңдер? Қазір бәріміз жағдаят шешейік. 1-жағдаят: Жанына екі баланы шығарып, екеуінің біреуіне ойыншық береді. – Досыңның ойыншығын сұрау үшін, оған қандай сыпайы сөз айтасың? Балалар жауап береді. 2-жағдаят: екі баланың біреуі екіншісіне ренжігені туралы.</p>	<p>Сөйлеуді дамыту Қыс Қыс (кір.16.12) Міндеті: Интонациясы бойынша сөйлемдерді (хабарлы, сұраулы, лепті) ажыратып, сөйлегенде қолдана білуді дамыту (кіріктірілген 16.12) -Табиғат құбылыстарын сипаттауда заттар мен нысандардың ерекшеліктерін білдіретін сөздерді дұрыс таңдау</p> <p>Балалар, бүгін А.Құнанбаевтың шығармаларының бірімен танысамыз. Ол кісі қазақтың ұлы тұлғасы, ақын жазушысы, аудармашы. Шетел жазушыларының көптеген шығармаларын қазақ тіліне аударған ақын. Жылдың төрт мезгіліне де арнап өлең жазған. "Жазғытұрым", "Жаз", "Күз",</p>	<p>Көркем әдебиет Жыл басына таласқан жануарлар Міндеті: - Жануарлар туралы білімін кеңейту. Ертегі сюжетін рөлге бөліп мазмұндауға үйрету. Жануарларға қамқор болуға тәрбиелеу</p> <p>– Балалар, ертегі тыңдағанды жақсы көресіңдер ме? – Қандай ертегі білесіңдер? (Слайдтан ертегілер көрсетіледі). – Балалар, жыл басы болуға таласқан жануарлар туралы ертегіні ұнтаспадан тыңдаймыз. Ерте заманда жануарлар жыл басы болуға таласыпты. Ертегіден көрініс көрсету (жылқы, түйе, сиыр, қой, тауық, ит, тышқан). Балаларға ертегінің</p>	<p>Шығармашылық бейнелеу әрекеті Мерекелік отшашу Міндеті: -- Балаларға мерекелердің мәнін түсіндіру, өз жұмысының нәтижесін бағалу -- Мүсіндеудің әртүрлі әдістерін қолдану: құрылымдық (жеке бөліктерден) және мүсіндік (негізгі бөліктерді тұтас кесектен жасау -Сюжеттік композициялар жасау, оларды сәнді бөлшектермен толықтыру, жеке және топпен бірлесіп жасау, онда міндеттерді келісіп атқару -Пішіндердің түрлі қалыптарын бере білуді, оларды күрделі емес композицияларға біріктіруді қалыптастыру</p> <p>Топтық жұмыс</p>
--	--	--	---	---	--

		<p>– Егер байқамай досыңды ренжітіп алсаң, оған не айтасың? – Мен кешірім сұраймын. – «Кешір» деген сөзді айтамын. – Дұрыс, сыпайы сөздерді жиі айтатын балаларды әдепті бала деп атайды</p>	<p>"Қыс". Біз бүгін қыс мезгіліне арналған "Қыс" өлеңімен танысамыз. Тақтаға демонстрациялық материалды ілу. Қыс Ақ киімді, денелі, ақ сақалды, Соқыр, мылқау, танымас тірі жанды. Үсті-басы ақ қырау, түсі суық, Басқан жері сықырлап, келіп қалды.</p> <p>-Өлеңді оқып жатқанда көз алдарыңа кімді елестеттіңдер? -Иә, балалар, Абай ағамыз өлеңде қысты үлкен қарияға, яғни шалға теңеп отыр. -Қалай ойлайсындар, қарияны Абай ағамыз не үшін ашулы, соқыр, мылқау түрінде бейнелеген. -Қыс мезгіліне қай кезде дайындалуымыз керек? -Қыстың қаһарына ұшырамас үшін адамдар не істейді? -Ауыл адамдары малдарын қысқа қалай дайындайды? –Иә, дұрыс айтасындар.</p>	<p>мазмұнын оқып беру (соңындағы қосымшадан қараңыз). Ертегі мазмұнындағы жануарлар туралы түсінік беріледі. Ертегінің мазмұны бойынша сұрақ-жауап: – Ертегі қалай аталады? Ертегі қалай басталады? – Жылдың басы болуға қандай жануарлар таласты? – Жылқы не айтты? Түйе не деді? – Ал сиыр не айтты? Момақан қой не деді? – Ит не деді? Әтеш не айтты? Тышқан не айтты? – Түйе неге жыл басы бола алмады? Дидактикалық ойын: «Қара да есінде сақта» (баланың есте сақтау қабілетін дамыту) Шарты: ертегідегі жануарлардың суреттері көрсетіледі. Бала кейіпкерлерді ретретімен атап шығады. Қимылын, жүрісін, дауысын бейнелейді.</p>	
--	--	---	---	---	--

Қауіпсіздік сабағы : «МЕН АДАСЫП КЕТКЕН ЖАҒДАЙДАҒЫ БЕС ҚАРАПАЙЫМ КЕҢЕС»

Мақсаты: балаларды адасып кеткен жағдайда дұрыс әрекет етуге үйрету.

Адасып кеткен жағдайдағы бес қарапайым кеңеспен таныстыру: **1-кеңес.** Орнындақал. Егер адасып кетсең, ең бастысы – орнында қалу. Бұл ересектердің сені тез табуына көмектеседі. Көмекті күтіп, орнында тұрған баланың иллюстрациясын көрсету. **2-кеңес.** «Анашым/Әкем» деп қатты дауыстап, айналаға мұқият қара. **3-кеңес.** Егер телефон болса, ата-анаңа қоңырау шалып, тұрған жеріңді айт (немесе айналандағы нәрселерді сипатта). Телефон жоқ болса, ересек адамнан қоңырау шалуды өтін. Егер анаңның/әкеңнің телефон нөмірін білмесең, біреуден полицияға қоңырау шалуды өтін. Егер формадағы полицейді көрсең, оған барып, адасып кеткеніңді айт. **4-кеңес.** Егер көшеде/саябақта адасып кетсең, қауіпсіз жер тауып, сонда кір. Мысалы, жақын жердегі дүкен, бутик немесе кафе. Кассирге, сатушыға, әкімшіге, күзетшіге, даяшыға немесе тазалаушыға бару. Адасып кеткеніңді айтып, көмек сұра. **5-кеңес.** Бейтаныс адамдарға еріп кетпе Ешқашан бейтаныс адамдарға еріп кетпе, тіпті олар көмек сұраса да. Орнында қалып, сенім артуға болатын адамдардың көмегін күт. Бейтаныс адаммен кетпей тұрған баланың иллюстрациясын көрсету. Ережелерді қайталау: Балалармен адасып кеткен жағдайда қолданылатын бес қарапайым кеңесті қайталау.

Пайдалы сілтемелер: https://youtu.be/8rz3wsHhc0Y?si=ZHH-0Nn_TgQAib91
<https://orken-instituty.kz/ru/telefony-goryachih-linij>




Көшеде танымайтын адамдармен сөйлеспе.



4 - ұйымдастырылған іс-әрекет

		<p>Музыка Орманда серуендейміз Міндеті: - Музыкалық сүйемелдеумен және сүйемелдеусіз жеке ән айту дағдыларын дамыту</p> <p>Музыка тыңдау: «Жаңа жыл» (Қ. Шілдебаев) Ән айту: Ақша қар» (Е. Өміров) «Шырша әні» (К. Қуатбаев) Музыкалық-ырғақтық қимылдар: «Сағат» (Е. Андосов) Билер: «Ұлпақарлар биі» («Вальс» П. Чайковский ұнтаспада, «Билеп үйренейік» жинағынан) Музыкалық аспапта ойнау: «Полька» (А. Филиппенко)</p>	<p>Дене шынықтыру Бір, екі, үш, балалар алды күш Менің достарымның ойыны (кірік.16.12) Міндеті: - - Сапқа тұру, сап түзеу, сапқа қайта тұру: сапқа бір, екі, үш қатармен тұру Допты лақтыру және алға қарай жылжып, екі қолымен қағып алу (арақашықтығы 4–5 метр). (кірік.16.12) Мерген имек ағаш». (3 рет) Алаңқайдың ортасында текше тұр. Оны имек ағашпен бір ойыншы қорғайды. Қалған ойыншылар текшеге шайбаны имек ағаштарымен атып, тигізуге тырысады. Имек ағаштың қыры толық мұзды жататындай етіп ұстауын қадағалайды. Ойыншылар санын біртіндеп арттыра отырып, заттардың арасымен жүгіру. (5 рет) Арақашықтығы 1м 5 конусты алаңның ортасына қояды. Конустарды аралап жүгіретін ойыншы саны кима қағаздарға жазылған сандар арқылы анықталады. Әр команданың ойыншылары конустардың арасымен педагог белгісі бойынша жүгіре бастайды. ыруға үйрету</p>	<p>Дене шынықтыру Жаттығу – жеңіс кепілі Міндеті: - Орнында айналу, оңға, солға бұрылу, сап түзеп, бір және екі, үш қатармен қайта тұру Қимыл-қозғалыс ойыны: «Асық алу». Шашырап жүреді, жүгіреді, педагогтің бұйрығымен жерден асықтарды алады. «Асық лақтыру» – дұрыс бастапқы қалыпта тұрып, көлбеу қойылған нысанаға асықтарды лақтыру (арақашықтығы – 3 метр) Бастапқы қалып: аяқ нық деңгейінен сәл ашық қойылады, оң аяқты арт жаққа жіберу, оң қол шынтақтан бүгіліп, кеуде тұсында. Асықты лақтырғанда оң қол төмен түсіріліп, төмен, артқа жіберіледі. Асықты қолды алдыға созып, сонан соң жоғары көтеріп лақтырады</p>	<p>Музыка Орманда серуендейміз Міндеті: - Музыканың және оның бөліктерінің сипатындағы өзгерістерге сәйкес қимылдарды өзгертуге үйрету</p> <p>Музыка тыңдау: «Жаңа жыл» (Қ. Шілдебаев) Ән айту: Ақша қар» (Е. Өміров) «Шырша әні» (К. Қуатбаев) Музыкалық-ырғақтық қимылдар: «Сағат» (Е. Андосов) Билер: «Ұлпақарлар биі» («Вальс» П. Чайковский ұнтаспада, «Билеп үйренейік» жинағынан) Музыкалық аспапта ойнау: «Полька» (А. Филиппенко)</p>
Серуенге	Киімдерді реттілікті сақтап дұрыс киінуге үйрету				

дайындық					
Серуен		<p>Қырауды бақылау Мақсаты: балаларға қыраудың қалай болатынын айтып кету. Қырау түскен ағаштарды бақылау. Темір затқа үрлеп көрейік. Оған қырау түсті, біздің буымыз суықтан қырауға айналды. Сонымен қырау бұл кәдімгі бу, ол әйнек шынысына, ағаш бұтақтарында, бұтақтарында, басқа заттарда қатып, қырауға айналған. Қырау әдетте күннің ашығында пайда болады.</p> <p>Болжам: Ағашқа қырау түссе, аяз болады. Тұман болса, күн жылынады. Егерде түнде қырау түссе, күндіз қар жаумайды. Жұмбақ: Қант сияқты ақ, Ұлпа боп жерде жатады. (қар) Қимылды ойын: «Суықторғайлар» Мақсаты: қимылды жаттығуларды жасауды үйрету, тапқырлық таныта білу. Еңбек: бір біріне кедергі жасамай, жұмыс істеуге үйрету.</p>	<p>Мұз сүңгісін бақылау Мақсаты: балаларға мұздың қасиеті туралы мол түсінік беру. Байқағыштық қасиетті қалыптастырып, іске баға беріп, қортынды жасай білуге үйрету. Сұрақтар: Сүмелек мұз жөнінде не айтуға болады? Ол қандай? (Сәбіз сияқты) Сүмелек мұз қай жерде, пайда болады? Күнгей жақта ма, әлде көлеңке жақта ма? Тақпақ : Көл бетінде жатыр айдын – мұзойнақ, Қыстың өзі жасағандай бізді ойлап, Шаңғы теуіп жарысамыз желменен, Күнде осында қызықтаймыз біз ойнап. Мұзафар Әлімбаев Қимылды ойын: «Үйсіз қалған қоян» Мақсаты: ойынның тәртібін сақтай отырып, секіріп алға жүгіру. Еңбек: «Мұз жерлерге құм себу»</p>	<p>Қайың ағашын бақылау Мақсаты: қайың ағашының қысқы көркін бақылау. Балаларды табиғаттың қорғаушысы болуға тәрбиелеу. Тапсырма: ағаш туралы суреттер бойынша шығармашылық әңгіме құрастыру. Әр балаға ағаш суреттері таратылады. Тақпақ: Ағаштар тұр жүдеп, Жапырақ сәні енеді. Соғады жел үдеп, Қыстың кеп сәлемі. Жұмбақ: Жазда жатсаң көлеңкесіне алады, Қыста жақсаң, жаның рахат табады. (Ағаш) Қимылды ойын: «Апандағы аю» Мақсаты: зеректікке, ептілікке баулу. Еңбек: қайың ағашының түбіне қар жинау.</p>	<p>Терезедегі өрнектерді бақылау Мақсаты: балаларға құбылысты түсіндіру. Олардың ойын толықтыру. Терезедегі өрнектердің қалай пайда болғаны жайында түсінік беру. Тапсырма: трафареттің көмегімен «Аяз атаның терезеге салған келемежді суреттері» атты ұжымдық жұмыс жасау. Тақпақ: Бір топ бала сырғанап, Барады әне жарысып. Қалды артта атырап Іздерінен қар ұшып Жеке жұмыс: қар атжалына секіріп шығу және одан жерге түсуге үйрету. Жорамал: қыс аязды болса – жаз ыстық болады. Жұмбақ: Отта жанбайды Суда батпайды. (Мұз) Қимылды ойын: «Айлакер түлкі» Мақсаты: онды – солды жалтақтап қарай жүгіруге жаттығу. Еңбек: қардан бекініс жасауды үйрету.</p>
Серуеннен оралу	Киімдерін реттілікпен шешеу. Өз-өзіне қызмет ету				
Балалармен жеке жұмыс		<p>Сюжетті ойын: «Шаштараз» Мақсаты: Балаларды шаштараз ойынымен таныстыра отырып, шаштарын үнемі тарап әдемілеп жүруге үйрету. Шаш өрудің әр түрлі үлгісін</p>	<p>«Тәулік бөліктері » Ойынның мақсаты: тәулік бөліктері жайлы білімдерін бекіту; тәулік бөліктерін атауға, ажыратуға жаттықтыру. Ойынның құрал-жабдықтары: суреттер Ойынның мазмұны: Балалар кезектесіп</p>	<p>«Оң және сол» Ойынның мақсаты: үлкен және аз заттарды ажыратуға жаттықтыру. Ойынның мазмұны: Бір баланы ортаға шақырып, оң қолына үлкен ойыншықты, сол қолына</p>	<p>Дидактикалық ойыны «Шаршы құрастыр» Мақсаты: Балаларды бөлшектерден бүтін бір зат құрастыруға үйрету. Әнел Айдина</p>

		көрсету. Әсемдікке, әдемілікке баулу. Раяна	суретті алып, тәуліктің қай бөлігі екенін айтады, сол сурет бойынша әңгіме құрайды. Бексұлтан	кішкентай ойыншықты ал деп тапсырма береді. Ойын осылай жалғаса береді. Аянт	
Балалардың іс-әрекеті (ойын, танымдық, коммуникативтік, шығармашылық, эксперименталдық, еңбек, қимыл, бейнелесу, дербес және басқалары)*		«Құстарға арналған жемсалғыш» Ұсақ құрылыс бөліктерін көлеміне қарай біріктіріп, біртұтас затты құрастыруды және құстарға қамқор болуды үйрету.	«Пішіндер мен алақан» Мақсаты: нейрожаттығу арқылы балалардың ми қыртысының жұмысын жақсартуға ықпал ету .	«Түстер» Мақсаты: түстер туралы білімдері мен сызу жұмысын жақсарту.	«Қандай дыбыс шығарады?» Мақсаты: суреттер арқылы, зияткерлік қабілеттерін арттыру.
Балалардың үйге қайтуы	Өнегелі 15 минут				
	Балалардың жетістіктері туралы әңгімелесу, ата-аналардың балаларды тәрбиелеу мен дамыту бойынша сұрақтарына жауап беру, кеңес беру				
	<div style="display: flex; justify-content: space-around; align-items: center;"> <div style="text-align: center;">  <p>БАЛАҢЫЗДЫҢ ҚАУІПТІ ӘРЕКЕТТЕРГЕ, САЙТТАРҒА ЖӘНЕ ИНТЕРНЕТ ПЕН ӘЛЕУМЕТТІК ЖЕЛІГЕ ТӘУЕЛДІЛІКТІҢ ТҮРЛІ ФОРМАЛАРЫНА ҚАНШАЛЫҚТЫ ТАРТЫЛҒАНЫН АНЫҚТАУ ҮШІН ШАРАЛАР ҚАБЫЛДАУҒА ТЫРЫСЫҢЫЗ</p>  </div> <div style="text-align: center;">  <p>БАЛАҢЫҢ ҚАУІПСІЗДІГІНЕ ҚАТЫСТЫ АЛҒАШҚЫ КҮМӘНДЕР ПАЙДА БОЛҒАН КЕЗДЕ, ӨЗ АЛАНДАУШЫЛЫҚТАРЫҢЫЗДЫ АШЫҚ АЙТЫП, БАЛАҢЫЗДЫ ӨЗ ҚАУІПТЕРІҢІЗДІ ҚАБЫЛДАУ ЖӘНЕ АШЫҚ ДИАЛОГ ЖҮРГІЗУГЕ ШАҚЫРЫҢЫЗ</p>  </div> <div style="text-align: center;"> <p>ҚЫСЫМ КӨРСЕТУДЕН АУЛАҚ БОЛЫҢЫЗ</p> <p>Бала үшін маңызды тақырыптарды талқылау кезінде қысым жасамауға, оның тұлғасы мен іс-әрекеттерін сынаудан аулақ болуға дағдыланыңыз, бастысы – балаңызды мұқият тыңдап, көмек көрсету немесе оның шешім табуына қолдау көрсетіңіз</p>   </div> </div>				

Тексердім *Т.В. Фамина* Фамина Т.В

Тәрбиелеу-білім беру процесінің циклограммасы

Білім беру ұйымы «Первомай ауылының ЖОББМ»(КММ)

Мектепалды О «А» сыныбы

Балалардың жасы 5 жас

Жоспардың құрылу кезеңі V1-апта 23 -27 желтоқсан 2024-2025 оқу жылы

«Бір тұтас тәрбие» **Бірлік және ынтымақ айы**

«Апта дәйексөздері»- **«Ынтымақ - бұзылмайтын қорған»**

Күн тәртібі	Дүйсенбі 23.12	Сейсенбі 24.12	Сәрсенбі 25.12	Бейсенбі 26.12	Жұма 27.12	
Балаларды қабылдау	Мұғалімнің балалармен қарым-қатынасы: отбасы туралы жеке әңгімелесу, қарым-қатынас және көтеріңкі көңіл-күй орнатуға ойындар ұйымдастыру. Жағымды жағдай орнату					
	«Үннен жасалған тағамды ата» дидактикалық ойыны Мақсаты: нан-тоқаш өнімдері туралы білімдерін бекіту; нанға ұқыпты қарауға тәрбиелеу	«Төртінші артық» дидактикалық ойыны Мақсаты: артық затты (азық-түлік) табуға үйрету және себепін түсіндіру	Жаңылтпаш «Сіз бізді іздемеңіз ана: Біз қымыздықты қырыққабат сорпасына қосамыз» Мақсаты: барлық дыбысты айту арқылы жаңылтпашты анық айтуға үйрету	«Табиғат және адам» дидактикалық ойыны Мақсаты: адам жасаған және табиғат адамға не беретіні туралы білімді жүйелеу: балық, ет, көкөніс, жеміс, жидек, тұқым, жаңғақ	Баланың бүгінгі көңіл күйі, оны не қызықтыратыны туралы сұрау, баланы жеке пікірін білдіруге тарту	
Ата-аналармен немесе басқа заңды өкілдермен әңгімелесу, кеңес беру	Ата-аналармен әңгіме: Балалардың тазалығы жөнінде кеңес беру	Ата-аналармен әңгіме: Ата-аналарға балаларын ертеңгілік жаттығуға үлгертіп алып келулерін ескерту.	Ата-аналармен әңгіме: Балалардың жетістік пен дәрежесі үшін емес, сол қалпында сөзсіз қабылдап жақсы көретінізді сездіріңіз.	Ата-аналармен әңгіме: Ата-аналарға баланың денсаулығын сақтау жөнінде кеңес беру.	Ата-аналармен әңгіме: Ата-аналарға керекті құрал – жабдықтарды әкелуін өтіну.	
Балалардың дербес іс-әрекеті (қимылдық, ұлттық, сюжетті рөлдік, үстел үсті-баспа және басқа ойындар, бейнелеу іс-әрекеті, кітаптарды қарау және басқару)	<p>«Ұлттық ойын - ұлт қазынасы»</p> <p>Көтермек</p> <p>Мақсаты: Балалардың ойын, күшін дамыту. Қазандардың салт-дәстүрі мен ұлттық ойындары арқылы балаларға тәрбие беру.</p> <p>Шарты: Балалар шеңберге тұрады. Өлеңімізмен сайысы дегендер екі бала ортаға шығады, бір-біріне құрамалар бойынша қарама қарсы тұрады және қарама-қарсы арасына қолдарын алуға тырысады.</p> 		<p>«Ұлттық ойын - ұлт қазынасы»</p> <p>Ақ серек пен көк серек</p> <p>Мақсаты: Ақ серек пен көк серек туралы алдын байтөреді! Жалмадаған күн керек! Жанын деген кім керек? Айнау тұрған әлі керек! Оның аты – Келіңіз бізге серекте!</p> <p>Шарты: Екі топ жасотылады да, әр топ бір-бірін алыстары (сәлеммен 10-15 қабат), кейбір дәрәжесіне 20 қабатқа ойын, көп қабатпен қол ұстатып тұрады. Бізге айымақ қол ұстатып тұрған қосамыз: «Ақ серек пен көк серек», «Бірін сөзге кім керек?» деп айтады. Сол кезде бірінші қосымша тұрған топ басшысы кезегіне өскері, қосымша тұрған бірінші ойынға өткізіп отырады. Ақ пен көк ойыны, бір-біріменмен жүгіретіп қол ұстатып қатар тұрған қосымша тұрған ойынға қатынап ұстамай тұрған қаламы үшін өлең шығатын керектігі, Ақ қосымша тұрған ойынға мыңсыз ұстап, ұстамауға тырысады. Егер жүгіретін ойын ады қарма-қарсы ойынға қатынап ұстап қалса, сол топтың басшысы ойынға қатынап ойынға өткізіп отырады. Қол ұстатып тұрған қатардағы ұлттық ойынға қатынап, олар сол топтың аты бойынша ойында.</p> 		<p>«Ұлттық ойын - ұлт қазынасы»</p> <p>Омпы</p> <p>Мақсаты: Шеберлікке, мейрамдыққа, бағылдыққа, шешімдікке, ырымағарысқа тәрбиелейді.</p> <p>Шарты: Ойын төгіс алаңда, жапық жерде, тіпті үлкен бөлме ынысқа да ойына береді. Ойыншы саны неғұрлым көп болса, ойын соғұрлым қызықты өтеді. Мақсат – көп асық ұстап алу. Ойнаушылар арасы 20 қабатқа екі қолмен сылаққа да қолменнің тек ортасына сымсақ бойына арқағысы екі асықтан тігіледі. Тігілген асықтардың өзін ортасына бір асықты омығасынан тұрғызады. Балалар көзке көзін сақаларымен он қадам жердегі омығаны атып тұсыртып, асық ұстап алуға кіріседі. Егер алғашқы омығала бірден тігілсе, онда тігілген бар асықты сол алаңда, ал омығала тігілсе, алғашқы асықтардың біреуіне тігілсе, сол асықты екіне алады. Асық жаңартыла тігіліп, ойын жалғаса береді.</p> 	

Ертеңгілік жаттығу	Таңғы жаттығу кешені № 8				
Ұйымдастырылған іс-әрекетті өткізуге дайындық (бұдан әрі-ҰІӨ)	<p>Менің Қазақстаным ҚР гимні Түспен-эмоциямен «Менің көңіл-күйімді тап» дидактикалық ойыны Мақсаты: балаларды өз мінездерімен күресуге үйретуді жалғастыру</p>	<p>Табиғаттағы мінез-құлық ережелері туралы альбом қарау «Қауіпсіз сөздер» дидактикалық ойыны Мақсаты: үш тілде сөз тіркестерін құруды үйрету</p>	<p>«Кір-қожалақ қыз» драма-ойын Мақсаты: ойын бейнелерінің қимыл мәнерлілігін дамыту</p>	<p>«Дені сау болу – бұл оңай» сурет салу Мақсаты: салауатты өмір салтының алғышарттарын қалыптастыру</p>	<p>«Көңілді бояулар» Мақсаты: Суреттерді бояу. Балаларға қарындашты оң қолмен ұстай білуге дағдыландыру</p>
Кестеге сәйкес ҰІӨ	1 - ұйымдастырылған іс-әрекет				
	<p>Сөйлеуді дамыту Ажарлы қыс Міндеті: Табиғат құбылыстарын сипаттауда заттар мен нысандардың ерекшеліктерін білдіретін сөздерді дұрыс тандау, —Педагог балалардан қыс мезгілінде неше ай бар екенін сұрайды? Қыс мезгілі ұнай ма, несімен ұнайды? – деп сұрақ қояды. Демонстрациялық материал. —Ендеше, мына үлгі суретке қарап, әңгіме құрайық. Суретте қарап, көргендеріңді өз қиялдарыңмен толықтырып, әңгіме құрап көріңдер. —Суретке мұқият қарап, тақырып қойыңдар. Сендер суретте шанамен сырғанап жүрген балаларды, коньки теуіп жүрген баланы көріп отырсыңдар, балаларға ат қоя отырып, әңгіме құраңдар. «Бұл суреттің тақырыбын сендер қалай деп атайтын едіңдер?» деген ұсыныс айтады педагог. Педагог балалардың ойларын</p>	<p>Сауат ашу негіздері Біз нені үйрендік, нені білдік? Міндеті: Сөзді буынға бөлу дағдыларын жетілдіру; берілген дыбысқа сөз құрай алуға жаттықтыру</p> <p>Дидактикалық жаттығуы: «Дауысты сөзден баста» Педагог қойған сұрақтарға балалар дауысты дыбыстан басталатын сөздердермен жауап беру керек. 1. Қандай көлікпен бардың? (Ұшақпен ұштым т.б.) 2. Сүйікті суысың? (Айран т.б.) 3. Достарыңның аты? (Орал, Ұлпан, Омар, Асқар, Ынтымақ, Олжас.) 4. Сүйікті ойыныңның аты қандай? («Асық», «Арқан тартыс») т.б. Ойын-жаттығуы: «Сөз таңда»</p>	<p>Сауат ашу негіздері Біз нені үйрендік, нені білдік? Міндеті: Суреттер бойынша сөйлемдер құрай білу дағдыларын жетілдіру</p> <p>Дидактикалық ойын: «Дұрыс таңда» (Педагог тақтаға алма, ағаш суреттерін және олардың дыбыстық сызбасын іледі. — Сөздегі дыбыстарды анықтандар. Қай сөзге қандай дыбыстық сызба тиісті? Балалар дыбыстық талдау жүргізеді. Суреттерді тиісті сызбамен саластырады. Педагог көмек керек балаларға көмектеседі. Дидактикалық ойын «Үйшігін дұрыс тап» –Балалар, мен сендерге суретті карточкалар таратып беремін, сендер карточкадағы суретті атайсыңдар. Сол сөз дауысты дыбыстан басталса, тақтада тұрған қызыл үйшікке, ал дауыссыз дыбыстан басталса, көк үйшікке саласыңдар. Балалар жеке-жеке түсіндіріп, суреттерді өз үйшіктеріне салады Дидактикалық ойын: «Кері сөзді ата»(доппен) –Балалар, мен сендерге допты лақтырып, сөз айтамын, сендер сол сөзге кері сөзді тауып айтасыңдар да, допты кері лақтырасыңдар. Мысалы: жаман-жақсы, ақ-қара, ақылды-ақымақ,</p>	<p>Сауат ашу негіздері Біз сөйлем құрай аламыз Міндеті: Сөйлем құрау, дыбыстық талдау жасау іскерліктерін қалыптастыру</p> <p>Дидактикалық жаттығуы: «Сөзді аяқта» – Мен сендерге сөздің ең соңғы буынын айтпай аяқталмаған сөздер айтамын, сендер соңғы буынды қосып, сөзді аяқтап қайтадан айтасыңдар. Мысалы: аққа...ла, ба...ла, ба..нан, бан..тик, асқа..бақ, сә..біз, домбы..ра. Әр дұрыс айтылған сөзге педагог жұлдызша беріп отырады. Ойын соңында жұлдызша саналып, жеңімпаз анықталады. Жұмыс дәптерімен жұмыс 1. Жыл мезгілдерін ата. Қазір жылдың қай мезгілі? Күз, қыс, көктем, жаз сөздерін қатыстырып, сөйлем құра.</p>	<p>Көркем әдебиет Жаңа жыл келді Міндеті: Өлеңнің эмоциялық-бейнелік мазмұнын қабылдауға жетелеу. Көркем сөзге қызығушылығын жетілдіру. Татулықта, бірлікте өмір сүруге тәрбиелеу</p> <p>Педагог үстелге шыршаны, қуыршақ Аязата мен Ақшақарды қояды. – Балалар, жақында қандай мерекені қарсы аламыз? – Қандай мереке шыршасыз өтпейді? Шырша қайда өседі? – Қазір жылдың қай мезгілі? Жаңа жыл мерекесі саған несімен ұнайды? – Бүгін біз ақын Сағи Жиенбаевтың «Жаңа жыл келді» өлеңімен танысамыз. Педагог өлеңді оқып, мазмұнын түсіндіреді Сөздік жұмысы: жылыстап – ақырындап, біртіндеп әзір – дайын Өлең мазмұны бойынша сұрақ-жауап: – Өлең қалай аталады? Авторы кім? Өлең не туралы? – Жаңа жылда балалар не істейді? Жаңа жылда бізге кім келеді? – Аязата мен</p>

	<p>қорыта келе: «Бұл суреттің тақырыбын "Ажарлы қыс" деп атасак қайтеді, келісесіңдер ме?» – деп сұрады. –Балалар "ажарлы" – сөзі «көрікті, әсем, тамаша, сұлу» деген мағынаны береді. Педагог қол көтеріп, әңгіме құрауға қызығушылық танытқан балалардың бәрінің ойын тыңдайды. Жақсы әңгіме құраған баланы мақтайды</p>	<p>Педагог мақалды оқиды, мақалдың мазмұнын балаларға түсіндіреді. Балалар суреттегі заттардың тиістісін айтып, мақалды толықтырады. Суреттегі заттардың атын буынға бөледі. Мақал – сөздің мәйегі. 1) Оқу ... құдық қазғандай. и-не, кү-рек, қа-сық. 2) Ата көрген ... жонар оқ, оқ-тау, ер. 3) Ана көрген ... пішер. жей-де, тон, көй-лек. 4) Асықпаған арбамен . . . алады. түл-кі, қо-ян, а-ю.</p>	<p>білімді-білімсіз т.б. Дидактикалық ойын: «Буынға бөл» –Мен сендерге суреттер көрсетем, сендер суретті атап, атауын шапалақпен буынға бөліңдер. Мысалы: жа-пы-рақ, жү-зім, ке-ру-ет, тү-йе, та-бақ, ке-рік, пи-яз, ө-рік, жыл-қы т.б.</p>	<p>Сызбасын сыз. 2. Суреттерді ата. Буынға бөл. 3. Дыбыстық талдау жаса. Педагог тақтаға «жаз» сөзінің дыбыстық сызбасын іліп, балаларға өз орындарында дыбыстық талдау жасауға тапсырма береді. Балалар орындарында орындайды</p>	<p>Ақшақарды сипаттап бер. Тіл ұстарту жаттығуы: Ша-ша-ша – жап-жасыл шырша.</p>
--	--	--	--	--	---

«Үнемді тұтыну»- Тамақ сатып алғанда... . Мақсаты: балалардың үнем туралы түсініктерін кеңейту



Тамақ сатып алғанда...

Зерттеушілердің айтуынша, әлемдегі адамдардың басым көпшілігі тамақты тоңазытқышқа сақтап қойып, кейін оны пайдаланбай - ақ, лақтыра салады екен. Пайдасыз болып қалған соң, лақтырмағанда қайтсін?! Яғни, көп тамақ сатып алған соң, азық таусылғанша сақталып тұрған тамақтар жеуге жарамсыз болып қалады. Мысалы, қарапайым картопты көп етіп алсаңыз, мөшектің астында қалып қойған картоптар күн өткен сайын шірі береді. Кейін оны пайдаланбай - ақ, лақтыруға тура келеді. Сондықтан, тамақ сатып алғанда өте ұқыпты болыңыз.



2 - ұйымдастырылған іс-әрекет

	<p>Қоршаған орта Жер – біздің ортақ үйіміз Міндеті: Жердің барлық тіршілік иесінің ортақ үйі екенін ұғындыру</p> <p>Проблемалық сұрақ: – Балалар, адамдар табиғатсыз өмір сүре ала ма? – Адам табиғатсыз өмір сүре алмайды, ауа, Күн, сусыз тіршілік жоқ. Адам тіршілігі үшін қажетті заттардың бәрін табиғаттан алынады. Сондықтан Жер ғаламшары – бәріміздің ортақ үйіміз. – Жердің пішіні қандай? – Дөңгелек. Педагог беті шүберекпен жабылған затты үстелге қояды, жұмбақ жасырады. Домалақ тұрқы, «Білсін» деп жұрты Көк түс көп, сырты. Кішірейткен сикы. (Глобус) Балалар глобусты ұстап, айналдырып көреді, түрі, пішіні туралы әңгімелеседі. – Глобус – Жердің кішірейтілген моделі. 1-слайд. Жердің сыртқы бейнесін көру үшін, адамдар оның кішірейтілген моделі – глобусты жасады. Неге ғарыштан Жер көгілдір болып көрінеді? – Су көп болғандықтан. – Жерде су көп пе, құрылық көп пе? – Су көп. – Ғарыштан түсірілген жерде көк түс көп, бұлар – мұхит, теңіз, өзен, көл, қоңыр түс – құрлықтар, ақ түс – бұлт. 2-слайд. Жер өз осінен айналады және Күнді айналады. Күнге қараған жағы – күндіз, көлеңке жағы түн болады. Педагог балаларды түнгі шам және глобус тұрған үстелге шақырады. Шам Күнді бейнелейді. Шамды жағып балаға глобусты ақырын айналдыруды сұрайды. – Глобусқа шам жарығы түскен түскен беті қандай болды? – Жарық. Бұл жердегі күндізгі уақыт. Ал жарық түспеген жағы қандай болды? – Көлеңке. Бұл жердің түнгі уақыты болады. Ойын «Күн мен</p>	<p>Математика негіздері «Алдымен – содан кейін», «болды – бар – болады», «бұрын – кейінірек» Міндеті - Оқиғалар тізбегін «алдымен – содан кейін», «болды – бар – болады», «бұрын – кейінірек», жыл мезгілдеріне қарай айларды ретімен атауға үйрету</p> <p>«Рет бойынша қой» ойын жаттығуы. – Балалар, карандашты, барлық карточкалар араласып кетті. Оларды ретімен орналастыруға көмектесіндер. Үлестірмелі материалмен жұмыс (№23-24 парақтар). – Суреттерді қара, «алдымен» не болды, «содан кейін» неге айналды? Балалар суреттерді орналастырады және «алдымен», «содан кейін» сөздерін қолданып жауапты түсіндіреді. Дәптермен жұмыс. 1-тапсырма. Суретке қарап, алдымен не болатынын, содан кейін не болатынын айт. Суреттерді ретімен сызып қос. Балалар суреттерді қарайды. Педагог нан жасап шығарудың қаншалықты қиын екенін түсіндіреді. Нанды жасап шығару үшін жұмыс жасайтын адамдардың еңбегін бағалау туралы тәрбиелік әңгіме жүргізеді. Содан кейін балалар оқиғалардың дұрыс реттілігін қалыптастырады, педагог балаларды «алдымен – содан кейін», «бұрын – кейінірек», сөздерін қолдануға итермелейді. 2-тапсырма. Суретке қарап, алдымен, содан кейін не</p>	<p>Математика негіздері «Алдымен – содан кейін», «болды – бар – болады», «бұрын – кейінірек» Міндеті: Оқиғалар тізбегін «алдымен – содан кейін», «болды – бар – болады», «бұрын – кейінірек», жыл мезгілдеріне қарай айларды ретімен атауға үйрету Үлестірмелі материалмен жұмыс (№23 парақ). Балалар карточкаларды қарап, оларды ретімен қойып орналастырады, «алдымен – кейін» сөздерін қолдана отырып, өз әрекеттерін түсіндіреді. Дәптермен жұмыс 1-тапсырма. Суретке қарап, алдымен не болатынын, содан кейін не болатынын айт. Суреттерді ретімен сызып қос. Карточкалармен алдыңғы жұмыс негізінде балалар өз бетімен орындайды. 2-тапсырма. Сурет бойынша бұрын не болғанын, кейін не болғанын айт. Суреттерді цифрлармен ретіне қарай сызып қос. Одан соң педагог «Алдымен – содан кейін» ойын жаттығуын ойнатады. Ойын үшін карточкаларды (№24 парақтар) немесе басқа суреттерді пайдалануға болады: Құрт – көбелек; жидек – тосап; тұқым – өсімдік; көгөніс – тамақ;</p>	<p>Математика негіздері 10 көлемінде тура және кері санау Міндеті: 10 көлемінде тура және кері санауды жаттықтыру, оқиғалар тізбегін ретімен дұрыс атауға үйрету</p> <p>Балаларды вагон болуға шақырады. Он бала бір-бірінің артынан тұрып, пойыздың қозғалысын жасайды. Балаларға 1-ден 10-ға дейінгі цифрлар бар карточкалар беріледі. Педагог қалған балаларға вагондарды тікелей және кері тәртіпте 1-ден 10-ға дейін санауды ұсынады. Үлестірмелі материалдардан жасалған вагондарды: №16 парақты есепті тура және кері тәртіпте санау үшін қолдануға болады. Педагог вагондардың нөмірленуін кері тәртіпте өзгертеді және балалармен бірге оңнан солға қарай санайды. Дәптермен жұмыс 1-тапсырма. Суретке қара. Қандай вагондардың нөмірі жоқ? Оларды ата. Сурет бойынша балалар тура және кері бағытта санайды. Карточкалармен жұмыс. Тақтада немесе үстелдерде балалар 1-ден 10-ға дейінгі сандық қатарды орналастыру керек. Тура және кері тәртіпте сана. «Аққаланы санаймыз» жұптық жұмыс</p>	<p>Қоршаған орта Қардың пайдасы Міндеті: Қардың түзілуі жайлы жалпы мәлімет беру.</p> <p>Жұмбақ жасырады: Аппақ, бірақ сүт емес, Аспаннан ол түседі, Аппақ, бірақ бор емес, Даланы ақпен жабады. (Қар) – Балалар, сендерге қар жауған ұнай ма? – Қар қалай жауады? – Түйіршіктеліп, жапалақтап, қалықтап, мұздақтап т.с.с. – Біз қардың қалай түзілетіні жайлы әңгімелесеміз. Интербелсенді тақтадан қардың түзілуі жайлы бейнебаян көрсетіледі. Теңіз, мұхит, өзен, көлдегі су буланады. Бу түрінде судың ұсақ бөлшектері аспанға жоғары көтеріледі, бу салқындап, бір-бірімен қосылып, қар түйіршіктерін түзетін шағын кристалдарға айналады. Қар бұршіктері бұлттарға жиналады, олар көбейіп, толып кетеді, ауырлағанына қарай, ақырын жерге түседі. Қар түйіршіктері – кристалдар, бу бұлтқа түскен бойда олар бірден жеңіл, нәзік қар түйіршіктеріне айналады. Жерге құлаған кезде қар түйіршіктері бір-біріне жабысып, қатты аяз болмаса, үлшек қар түзеді. Жерге аппақ, жеңіл, жарқыраған қар басады. Балалар, таңертең бақшаға келе жатқанда, қардың қандай қасиеттерін байқайсындар? – Қарды басқанда, сықырлайды, қар жылтырайды, ұсақ бөлшектері көз қарықтырып жылтырайды, жарқырайды. –</p>
--	---	--	--	--	---

	Жер».	болатынын айт. Алдымен не болғанын белгіле. Балалар суреттерді түсіндіреді, «алдымен – кейін», «ертрек – кейінірек», «бұрын – кейін» деген сөздерді қолданады.	ұлпа – қар, аққала; бұтақтағы гүл – піскен алма және т. б. Әрі қарай «Не болды, не болады?» тақырыбында әңгімелесу жүреді. Балаларға бірнеше карточкалар беріледі, мысалы, тұқым – өскін – күнбағыс. Педагог «өскіннің» суретін көрсетеді. Суреттер сериясына ұқсас: бидай, ұн, нан. – Бұған дейін не болды? (Тұқым), содан кейін не болады? (Үлкен өсімдік, гүл).	жүргізіледі, балалар аққалаларды үстелдерге қояды, біреуі тура санаса, екіншісі кері санау жүргізеді, содан кейін балалар өз орындарымен ауысады. Қолданатын тәсіл: бір бала санауды бастайды, екіншісі жалғастырады.	Қардың қандай түрлері болады? – Дымқыл, құрғақ, үлпілдек. – Қандай қардан аққала жақсы соғылады? – Дымқыл қардан, өйткені дымқыл қар жабысқақ, аққала соғу оңайға соғады. – Қардың көп жауғаны жақсы ма?
--	-------	--	--	---	--

Үлкен үзіліс: «Күй күмбірі» «Балқаймақ»

Мақсаты: Түрліше сипаттағы музыканы сүйсіне тыңдап, тани білуге ынтасын дамыту



3 - ұйымдастырылған іс-әрекет

<p>Қазақ тілі Жақсы өнеге Міндеті: Тыңдалған көркем шығарма мазмұнын ретімен жүйелі түрде жеткізу</p> <p>Дидактикалық ойын: «Не деу керек?» – Тақпақтарды тыңдап,</p>	<p>Қазақ тілі Жақсы өнеге Міндеті: Тыңдалған көркем шығарма мазмұнын ретімен жүйелі түрде жеткізу</p> <p>Мақал-мәтелдерді жаттап ал. Әдептілікті данадан үйрен. «Сіз» деген – әдеп, «Біз» деген – көмек.</p>	<p>Сөйлеуді дамыту Ажарлы қыс Міндеті: Табиғат құбылыстарын сипаттауда заттар мен нысандардың ерекшеліктерін білдіретін сөздерді дұрыс таңдау,</p> <p>«Айырмашылығын тап». Екі аққаланың суреті беріледі. Суретке қарап, аққалалардың айырмашылығын</p>	<p>Көркем әдебиет Орман емшілері Міндеті: Әңгіменің мазмұнын ойдан құрастыруға баулу. Байланыстырып сөйлеу дағдысын жетілдіру. Құстарға қамқорлықпен қарауға тәрбиелеу</p> <p>Педагог аудиожазбадан құстардың дыбысын</p>	<p>Шығармашылық бейнелеу әрекеті Жаңа жыл мерекесі Міндеті:- Жаңа жыл кешінің аса сыйлы қонағы – Аязатаның қалай пайда болғанымен таныстыру - Ертегілер мен әңгімелердің мазмұны бойынша сюжеттік</p>
--	--	--	---	---

	<p>назар аударамыз. Қай жауабы дұрыс? Апаң сенің базардан Алма сатып әкелді. Ең үлкенін, жақсысын Саған таңдап әперді. Не деп айтып жеу керек? «Рақмет, апа!» – деу керек. Балалар жүр көшеде, Естілді шу-айғай. Сен де шықтың досыңды, Қағып кеттің байқамай. Мұндайда не деу керек? «Кешір досым», – деу керек. Осы келген бетінде, Допты құдың жарыстың. Көшенің сол шетінде, Кезікті бір апайың, Ұмыттың сен не деу керек? «Сәлеметсіз бе!» – деу керек.</p>	<p>Педагог жеке жұмыс жүргізеді. Ойын «Сұраққа жауап бер». – Сен әдепті баласың ба? – Иә. Мен әдепті баламын. – Досыңды ренжітсең, кешірім сұрайсың ба? – Иә. Досымды ренжітсем, кешірім сұраймын.</p>	<p>табу керек</p>	<p>тыңдатады. – Балалар, ненің даусын естіп тұрмыз? – Құстар қандай болады? Қандай құстарды білесіңдер? – Балалар, мынау ненің суреті? (Слайдтан сурет көрсету, әңгімелеу). – Орманда қандай құстар өмір сүреді? Тоқылдақ не істеп жатыр? – Тоқылдақтың тұмсығы өткір, мықты. Ағаштың қабығы астындағы құрттарды теріп жейді. Құйрығы қатты, ұзын. Оны орман дәрігері деп атайды. Тоқылдақтың тесіп, ойып кеткен ұясын басқа құстар мекен етеді. Тоқылдақтың, құстардың пайдасы өте көп. Бүгін осы құстар туралы қазақстандық жазушы Максим Зверевтің «Орман емшілері» әңгімесімен танысамыз. Әңгімені мәнерлеп оқып, мазмұнын айтып беред</p> <p>Сөздік жұмысы: жыртқыш құс – ұсақ құстарды аулап қоректенетін құс ағаштың діңі – ағаштың ең негізгі бөлігі</p> <p>Сұрақ-жауап: – Әңгіме не туралы? Авторы кім? – Тоқылдақ ағашта не істеді? Ағаштың қабығынан не төгілді? – Орман шымшықтары тоқылдаққа қандай көмек көрсетті? – Орманды зиянды жәндіктерден не қорғайды? – Құстар сөзіне сөйлем құра</p>	<p>композицияларды құру дағдыларын жетілдіру - Бейнені кескіні бойынша кию үшін қайшыны қолдану - Бірнеше бөліктерден бейнелерді құрастырады</p> <p>Топтық жұмыс</p>
--	--	---	-------------------	--	---

Қауіпсіздік сабағы «ТӨТЕНШЕ ҚЫЗМЕТТЕРДІҢ ТЕЛЕФОН НӨМІРЛЕРІ»

Мақсаты: тәрбиеленушілерге төтенше қызметтердің телефон нөмірлерін есте сақтауды және қажет болған жағдайда дұрыс пайдалануды үйрету



Пайдалы сілтемелер:

<https://orken-instituty.kz/ru/telefony-goryachih-linij>
<https://orken-instituty.kz/ru/dashboard/cpsp-material/poleznye-materialy-cpsp> https://www.youtube.com/watch?v=HBgZoMfOclE&list=PLA5eCSY2FeoQFtmGao7IWQuIA-hK_6ODD&index=12

Сюжеттік-рольдік ойын:

Балаларды жұптарға бөлу. Бір бала қоңырау шалушының ролін, екіншісі – төтенше қызмет операторының ролін ойнайды. Өртүрлі жағдайлар көрсетілген (өрт, адам құлап кетуі, көшеде біреу айқайлап жүр және т.б.) карточкаларды тарату. Қоңырау шалуға жаттықтыру. Ол үшін бала қажетті телефон нөмірін теріп, операторға ақпарат беруі керек. Төтенше қызметтердің телефон нөмірлерін қайталау: Ойын түрінде төтенше қызметтердің телефон нөмірлерін қайталау. Телефон нөмірлерін есте сақтау үшін эн немесе тақпақ (рифма) ойластыру.

4 - ұйымдастырылған іс-әрекет

	<p>Дене шынықтыру Жаттығу – жеңіс кепілі</p> <p>Міндеті: Таныс дене жаттығуларын музыка әуенімен әсем және ырғақты орындау</p> <p>I.«Қарда жүргіш мәшиес»: бір тізбекпен жүреді. «Орман тұрғындары» жаттығулары: тізбекпен қоян, қасқыр, түлкінің жүрістерін салып жүреді. II.ЖДЖ ойын түрінде («орман алаңқайында жылынамыз») «Артымнан қайтала». Педагог жаттығуларды көрсетеді. Балалар жаттығуларды педагогтің көрсеткеніндей орындауға тырысады. Тыныс алу гимнастикасы: «Жел». •Қолды төмен түсіріп, аяқты алшақ қойып, мұрынмен дем алу. •Басты солға бұрып, ерінді жиырып алдыға шығарып үрлеу. •Басты түзу ұстап, дем алу, басты оңға бұрып, демді шығару. •Басты түзу ұстап, мұрын арқылы дем алу, ерінді жиырып алдыға шығарып үрлеу. •Басты төмен түсіріп, иекті кеудеге тигізу, дем шығару (қол білезіктерін айналдыру).</p>	<p>Музыка Қысқы әуен сыңғырлайды</p> <p>Міндеті: - Би қимылдарын: қосалқы және ауыспалы қадам жасауды, әртүрлі бағытта жүгіруді және секіруді меңгеру.</p> <p>Музыка тыңдау: «Қыс» (А. Вивальди, ұнтаспадан) Ән айту: «Ақша қар» (К. Қуатбаев) «Ақша қар» (Е. Өміров) Музыкалық-ырғақтық қимылдар: «Шенберге тұр» (Л. Бетховен) Билер: «Ұлпақарлар биі» («Вальс» П. Чайковский ұнтаспада, «Билеп үйренейік» жинағынан) Ойындар, хороводтар: «Жылдам құрастыр» Музыкалық аспапта ойнау: «Полька» (А. Филиппенко)</p>	<p>Дене шынықтыру Ойын ойнап өсеміз</p> <p>Міндеті: Қимылдардың ырғағын музыкалық сүйемелдеумен үйлестіру</p> <p>. Бөрене үстінде төрттағандап еңбектеуге үйретуді жалғастыру, қол мен аяқты үйлестіріп қозғай білу шеберліктерін (машықтарын) дамыту. «Сілеусін» – бөренеден түсу Бөренеден асықпай, сақтықпен түседі. Бір-біріне кедергі келтірмеуге тырысады. (4 рет)</p>	<p>Дене шынықтыру Ойын ойнап өсеміз</p> <p>Міндеті: Түзу бағытта адымдап жүру</p> <p>Қимыл-қозғалыс ойыны: «Қасқыр мен лақтар». (3 рет) Ойын шартын естеріне түсіреді. Қарама-қарсы жаққа тек белгіден кейін ғана жүгіреді. Залдың бір шетінде тұрады. Зал ортасында «қасқыр» тұрады. «Бөрте, бөрте, бөрте лақ, Бөрте лақ тым ерке-ақ. Кетесің кейде секендеп, Байламаса көкем кеп». Белгіден кейін залдың екінші шетіне «лақтар» жүгіреді, «қасқыр» оларды ұстап алуға тырысады.</p>	<p>Музыка Қысқы әуен сыңғырлайды</p> <p>Міндеті: - Музыкаға сәйкес орындалатын би қимылдарын білу</p> <p>. Музыка тыңдау: «Қыс» (А. Вивальди, ұнтаспадан) Ән айту: «Ақша қар» (К. Қуатбаев) «Ақша қар» (Е. Өміров) Музыкалық-ырғақтық қимылдар: «Шенберге тұр» (Л. Бетховен) Билер: «Ұлпақарлар биі» («Вальс» П. Чайковский ұнтаспада, «Билеп үйренейік» жинағынан) Ойындар, хороводтар: «Жылдам құрастыр» Музыкалық аспапта ойнау: «Полька» (А. Филиппенко)</p>
--	---	---	--	---	---

Серуенге дайындық	Киімдерді реттілікті сақтап дұрыс киінуге үйрету.				
Серуен	<p>Желді бақылау Мақсаты: желдің бағытын қалай, нелерарқылы анықтауға болатындығын, баяу, жылдам сөздерінің мағнасын түсіндіру</p> <p>Сұрақ: - Желдің бағытын, күшін қалай біліп, анықтауға болады? - үй мұржаларынан шыққан түтіннен, - қағаздың ұзыншалау кішкентай кескінділерінен - орамалдардың қозғалысынан анықтап білуге болады. Көркем сөз Қыстағы қар, жаздағы жаңбыр – жерге жауған нұр. Қимылды ойын: «Өткеншек» Мақсаты: алғашқыда асықпай, сонан соң тез айналып жүгіру. Еңбек: алаңшаны көркейту үшін түрлі-түсті мұз кесінділерін дайындап қою.</p> <p>(Экологиялық мәдениет)</p>	<p>Аула сыпырушы еңбегімен танысу Мақсаты: аула сыпырушының қыс кезіндегі еңбегі, оның жұмысы туралы балалардың түсінігін толықтыру. Бағбандардың еңбегін бағалап, құрметтеуге тәрбиелеу. Тапсырма: «Ауланы тазалаушының еңбегін қалай жеңілдетсем» деген тақырыпқа шағын әңгіме құрастыру. Такпақ: Қолына киіп қолғапты, Ауланы ағай сыпырды. Тазалап қарды мұздарды, Бәрімізге олжол ашты. Қимылды ойын: «Сауықшылар» (қысқы спорт ойындары.) Жеке жұмыс: «Кім алысқа секіреді?» Жүгіріп келіп ұзындыққа секіру. Жаңылтпаштар: Қаңтар айы болды, күн суытты Қалың қар жауды, боран соқты. Жапалақтап ақ қар жауды Еңбек: аула сыпырушыға балабақшаның ауласын сыпруға көмектесу</p> <p>(Экологиялық мәдениет)</p>	<p>Мұз сүңгісін бақылау. Мақсаты: балаларға мұздың қасиеті туралы мол түсінік беру. Байқағыштық қасиетті қалыптастырып, іске баға беріп, қортынды жасай білуге үйрету. Тапсырма: «Сүмелек мұз» тақырыбына сурет салу. Сұрақтар: Сүмелек мұз жөнінде не айтуға болады? Ол қандай? Сәбіз сияқты Сүмелек мұз қай жерде, қалай пайда болады? Күнге жақта ма, әлде терістік жақта ма? Олар қайдан пайда болады? Осыдан қандай қортынды жасауға болады? Көркем сөз: Көл бетінде жатыр айдын – мұзойнақ, Қыстың өзі жасағандай бізді ойнап, Шаңғы теуіп жарысамыз желменен, Күнде осында қызықтаймыз біз ойнап. Мұзафар Әлімбаев Қимылды ойын: «» Үйсіз қалған қоян Мақсаты: ойынның тәртібін сақтай отырып, секіріп алға жүгіру.</p> <p>(Экологиялық мәдениет)</p>	<p>Қайың ағашын бақылау. (Қиялдау) Мақсаты: қайың ағашының қысқы көркін бақылау. Балаларды табиғаттың қорғаушысы болуға тәрбиелеу. Тапсырма: ағаш туралы суреттер бойынша шығармашылық әңгіме құрастыру. Әр балаға суреттер таратылады. Көркем сөз Ағаштар тұр жүдеп, Жапырақ сәні енеді. Соғады жел үдеп, Қыстың кеп сәлемі. Еңбек: қайың ағашының түбіне қар жинау. Мақсаты: балаларға ағаштың түбін қармен жабудың сырын, пайдасын түсіндіру. Қимылды ойын: «Біз көңілді баламыз» Жеке жұмыс: «Жұмбақты шеш» сюжетті ойын ойнату. Жұмбақ: Жазда жатсаң көлеңкесіне салады, Қыста жақсаң, жаның рахат табады. Ағаш</p> <p>(Экологиялық мәдениет)</p>	<p>Желді бақылау Мақсаты: желдің бағытын қалай, нелерарқылы анықтауға болатындығын, баяу, жылдам сөздерінің мағнасын түсіндіру</p> <p>Сұрақ: - Желдің бағытын, күшін қалай біліп, анықтауға болады? - үй мұржаларынан шыққан түтіннен, - қағаздың ұзыншалау кішкентай кескінділерінен - орамалдардың қозғалысынан анықтап білуге болады. Көркем сөз Қыстағы қар, жаздағы жаңбыр – жерге жауған нұр. Қимылды ойын: «Өткеншек» Мақсаты: алғашқыда асықпай, сонан соң тез айналып жүгіру. Еңбек: алаңшаны көркейту үшін түрлі-түсті мұз кесінділерін дайындап қою.</p> <p>(Экологиялық мәдениет)</p>

Серуеннен оралу	Балалар ретімен шешіну. Өз-өзіне қызмет ету.				
Балалармен жеке жұмыс	Бексұлтаннан отбасы мүшелері туралы сұраққа жауап алу. Мақсаты: Бексұлтанан і әңгіме айтуға жетелеу.	Әнел суреттегі заттарды атату: Мақсаты: Әнел заттардың атын ататып, сөздерді анық айтуға үйрету.	Мира балалардың аттарын айтқызып ойнау. Мақсаты: Есте сақтауын дамыту.	Аянаттан Отбасы мүшелері туралы әңгімелесу. Мақсаты: Өз ойын толық жеткізіп айтуға жетелеу.	Әділхан мен Саусақ ойыны: Саусағымда сақина Санап көрші кәнеки 1,2,3 Бір, екі үш Демалайық жинап күш.
Балалардың іс- әрекеті (ойын, танымдық, коммуникативтік, шығармашылық, әксперименталдық, еңбек, қимыл, бейнелеу, дербес және басқалары)*	«Лото» дидактикалық ойыны Мақсаты: үлгі бойынша бірдей пәндерді тауып, оларды айту	«Болады-болмайды» доп ойыны Мақсаты: есте сақтау, ойлау, реакция жылдамдығын дамыту	«Сол формадағы затты тап» дидактикалық ойыны Мақсаты: пәндер формасы туралы түсінікті нақтылау	«Маймылдар» ойыны Мақсаты: шеңбер бойымен жүруге жаттығу, қозғалыстарды мәтінмен үйлестіру	«Ұқсас - ұқсас емес» дидактикалық ойыны Мақсаты: заттарды салыстыруға үйрету; олардан айырмашылықтың белгілерін табу; ұқсастық, сипаттама бойынша заттарды тану
Балалардың үйге қайтуы	Өнегелі 15 минут Егер Сіздің балаңыз көпшіл, өз-жақындарыңыз бен бірге бөтен адамдарды жатырқамаса, ойын кезінде өздігімен ойнай білсе, мінезі ашық, өз құрдастарымен мейрімді болса мектепке келген күннен бастап – ақ үйреніп кететіне сеніңіз.	Өнегелі 15 минут Егер Сіздің балаңыз көпшіл, өз-жақындарыңыз бен бірге бөтен адамдарды жатырқамаса, ойын кезінде өздігімен ойнай білсе, мінезі ашық, өз құрдастарымен мейрімді болса мектепке келген күннен бастап – ақ үйреніп кететіне сеніңіз.	Өнегелі 15 минут Үйдегі жағдайда баланың өзіне - өзі қызмет етудің алғы шарттарына үйрете беріңіз: жуыну, қолын сұрту, шешіну, өз бетімен тамақтану, тамақ ішкенде қасықты пайдалану, горшокқа сұрану. Киімдері міндетті түрде өзіне ыңғайлы болуы шарт: шалбар не болмаса шорты замансыз, белдеушесіз.	Өнегелі 15 минут Егер Сіздің балаңыз көпшіл, өз-жақындарыңыз бен бірге бөтен адамдарды жатырқамаса, ойын кезінде өздігімен ойнай білсе, мінезі ашық, өз құрдастарымен мейрімді болса мектепке келген күннен бастап – ақ үйреніп кететіне сеніңіз.	Өнегелі 15 минут Егер Сіздің балаңыз көпшіл, өз-жақындарыңыз бен бірге бөтен адамдарды жатырқамаса, ойын кезінде өздігімен ойнай білсе, мінезі ашық, өз құрдастарымен мейрімді болса мектепке келген күннен бастап – ақ үйреніп кететіне сеніңіз.

Тексердім



Фоминова Т.В

